



**ГОРОДСКОЙ ОКРУГ ГОРОД ЕЛЕЦ
ЛИПЕЦКОЙ ОБЛАСТИ**

**Схема теплоснабжения
городского округа город Елец Липецкой области
на период до 2045 года
(актуализация на 2027 год)**

ОБОСНОВЫВАЮЩИЕ МАТЕРИАЛЫ

**Начальник Управления
коммунального хозяйства
Администрации городского округа город Елец**

В.А. Басалаев

Разработчик: ООО «Центр теплоэнергосбережений».
Юр. адрес: 107078, г. Москва, ул. Новая Басманная. д. 19/1, офис 521
Факт. адрес: 107078, г. Москва, ул. Новая Басманная. д. 19/1, офис 521

**Генеральный директор
ООО «ЦТЭС»**

А.Х. Регинский

г. Москва, 2026 г.

Глава 5. Мастер-план развития систем теплоснабжения городского округа

СОДЕРЖАНИЕ

1. Базовые принципы разработки Мастер-плана	5
1.1. Базовые решения, предусмотренные проектом актуализации Схемы теплоснабжения.....	5
1.2. Анализ соответствия программ развития электроэнергетики, базового и актуализированного проекта Схемы теплоснабжения	6
1.3. Анализ загрузки Елецкой ТЭЦ в составе энергосистемы Липецкой области	8
1.4. Критерии выбора решений и варианты Мастер-плана при актуализации Схемы теплоснабжения.....	11
1.5. Варианты развития Схемы теплоснабжения	13
2. Решение по перераспределению существующих зон теплоснабжения на соседние источники	19
2.1. Описание вариантов (не менее двух) перспективного развития систем теплоснабжения поселения, городского округа, города федерального значения (в случае их изменения относительно ранее принятого варианта развития систем теплоснабжения в утвержденной в установленном порядке схеме теплоснабжения)	19
2.2. Техничко-экономическое сравнение вариантов перспективного развития систем теплоснабжения поселения, городского округа, города федерального значения	21
2.2.1. Ценовые (тарифные) последствия по единой теплоснабжающей организации	21
2.2.2. Величина капитальных затрат на реализацию мероприятий	99
2.2.3. Величина капитальных затрат на реализацию мероприятий	99
2.3. Обоснование выбора приоритетного варианта перспективного развития систем теплоснабжения поселения, городского округа, города федерального значения на основе анализа ценовых (тарифных) последствий для потребителей.....	99
2.4. Описание изменений в мастер-плане развития системы теплоснабжения за период, предшествующий актуализации схемы теплоснабжения	100

РЕЕСТР ТАБЛИЦ

Таблица 1.1 - Соответствие мероприятий Схемы теплоснабжения действующим программам развития электроэнергетики Липецкой области и базовой версии Схемы теплоснабжения	7
Таблица 1.2 – Прогноз потребления электрической энергии энергосистемы Липецкой области .	8
Таблица 1.3 - Перспективный баланс ЕТЭЦ филиала АО «РИР Энерго» - «Липецкая генерация»	9
Таблица 1.4. – Перечень и стоимость реализации мероприятий по источникам тепловой энергии Вариант 1.....	13
Таблица 1.5. – Перечень и стоимость реализации мероприятий по источникам тепловой энергии Вариант 2 (приоритетный вариант).....	15
Таблица 1.6. – Перечень и стоимость реализации мероприятий по тепловым сетям Вариант 1 .	17
Таблица 1.7. – Перечень и стоимость реализации мероприятий по тепловым сетям Вариант 2 (приоритетный вариант)	18
Таблица 1.8. – Общая стоимость реализации мероприятий по Варианту 1 и Варианту 2, тыс. руб. в ценах 01.01.2026 г. без учета НДС	18
Таблица 2.1 - Ценовые последствия в зоне ЕТО №1 по 1 варианту	22
Таблица 2.2 - Ценовые последствия в зоне ЕТО №2 по 1 варианту	24
Таблица 2.3 - Ценовые последствия в зоне ЕТО №1 по 2 варианту	54
Таблица 2.4 - Ценовые последствия в зоне ЕТО №2 по 2 варианту	56
Таблица 2.5 – Перечень и стоимость мероприятий по переключению котельных на Елецкую ТЭЦ.....	99
Таблица 2.6 – Стоимость мероприятий по вариантам перспективного развития, без НДС, тыс. руб. в ценах на 01.01.2026 года.....	99
Таблица 2.7 - Результаты сравнения вариантов по критериям.....	99

1. Базовые принципы разработки Мастер-плана

1.1. Базовые решения, предусмотренные проектом актуализации Схемы теплоснабжения

Мастер-план разработан для обоснования принципиальных решений по перспективной загрузке источников теплоснабжения города Елец, оптимального перераспределения существующих и перспективных зон теплоснабжения, закладываемых в основу предложений по строительству и реконструкции источников (приведены в Главе 7 «Предложения по строительству, реконструкции, техническому перевооружению и (или) модернизации источников тепловой энергии») и тепловых сетей (приведены в Главе 8 «Предложения по строительству, реконструкции и (или) модернизации тепловых сетей»). Перспективы строительства и реконструкции источников с комбинированной выработкой тепловой и электрической энергии приняты на базе:

1) решений по строительству генерирующих объектов с комбинированной выработкой тепловой и электрической энергии, разработанных в соответствии с Правилами разработки и утверждения документов перспективного развития электроэнергетики, утвержденными постановлением Правительства Российской Федерации от 30.12.2022 № 2556 ;

2) решений о теплофикационных турбоагрегатах, не прошедших конкурентный отбор мощности на оптовом рынке электрической энергии и мощности в соответствии с законодательством Российской Федерации об электроэнергетике;

3) решений по строительству, реконструкции и (или) модернизации генерирующих объектов с комбинированной выработкой тепловой и электрической энергии, указанных в договорах поставки мощности;

4) принятых региональных программ газификации жилищно-коммунального хозяйства, промышленных и иных организаций;

5) предложений по передаче тепловой нагрузки от котельных на источники комбинированной выработки, при наличии резерва тепловых мощностей установленных турбоагрегатов;

6) предложений по строительству, реконструкции и (или) модернизации магистральных теплопроводов для обеспечения возможности регулирования загрузки существующих и перспективных источников комбинированной выработки.

К моменту разработки настоящего проекта основные параметры реконструкции источников теплоснабжения, принадлежащих АО «РИР Энерго» - «Липецкая генерация», определены. Планы реконструкции Елецкая ТЭЦ учтены при актуализации Схемы теплоснабжения. Инвестиционные планы АО «РИР Энерго» - «Липецкая генерация» не предусматривают вывод из эксплуатации устаревшего оборудования или реконструкцию турбоагрегатов с увеличением тепловой мощности.

Елецкая ТЭЦ не отнесена к генерирующим объектам, мощность которых поставляется в вынужденном режиме.

1.2. Анализ соответствия программ развития электроэнергетики, базового и актуализированного проекта Схемы теплоснабжения

В связи с наличием на территории городского округа источников комбинированной выработки электрической и тепловой энергии необходимо подвести итог планируемым мероприятиям и провести анализ соответствия перспектив развития Елецкой ТЭЦ АО «РИР Энерго» - «Липецкая генерация» действующим программам, регламентирующим развитие объектов электроэнергетики Липецкой области:

- Схемы и программы развития Единой энергетической системы России на 2024-2029 годы;

- Схема и программа развития электроэнергетики Липецкой области на 2023-2027 годы.

Мероприятия по изменению установленной электрической мощности Елецкой ТЭЦ АО «РИР Энерго» - «Липецкая генерация» Схемой и программой развития Единой энергетической системы России на 2024-2029 годы, а также Схемой и программой развития электроэнергетики Липецкой области на 2023-2027 годы не предусматриваются.

Таблица 1.1 - Соответствие мероприятий Схемы теплоснабжения действующим программам развития электроэнергетики Липецкой области и базовой версии Схемы теплоснабжения

Генерирующий объект	Актуализация Схемы теплоснабжения на 2027 г.	Схемы теплоснабжения на период до 2045 г.	СиПР ЕЭС на 2023- 2028 годы	СиПР ЕЭС на 2024 - 2029 годы	СиПР ЭЛО на 2022-2026 гг.	СиПР ЭЛО на 2023-2027гг.	Предложения по доработке базовой версии (замечание Минэнерго)	Корректировка мероприятий при актуализации на 2027 г.
Вводы генерирующих мощностей								
Елецкая ТЭЦ АО «РИР Энерго» - «Липецкая генерация»	Вводы мощности не предусмотрены	Вводы мощности не предусмотрены	Вводы мощности не предусмотрены	Вводы мощности не предусмотрены	Вводы мощности не предусмотрены	Вводы мощности не предусмотрены	Без замечаний	-
Демонтаж генерирующих мощностей								
Елецкая ТЭЦ АО «РИР Энерго» - «Липецкая генерация»	Демонтаж генерирующих мощностей не предусмотрен	Демонтаж генерирующих мощностей не предусмотрен		Демонтаж генерирующих мощностей не предусмотрен		Демонтаж генерирующих мощностей не предусмотрен	Без замечаний	-
Модернизация генерирующих мощностей								
Елецкая ТЭЦ АО «РИР Энерго» - «Липецкая генерация»	Не предусмотрена	Модернизация не предусмотрена	Модернизация не предусмотрена	Модернизация не предусмотрена	Модернизация не предусмотрена	Модернизация не предусмотрена	Без замечаний	-

1.3. Анализ загрузки Елецкой ТЭЦ в составе энергосистемы Липецкой области

Анализ сложившейся системы энергоснабжения Липецкой области свидетельствует об энергодефиците за ретроспективный и перспективный периоды. Перспективные объемы потребления электроэнергии в Липецкой области представлен в таблице 1.2 сведения приняты согласно СиПР ЕЭС на 2024 - 2029 годы и СиПР ЭЛО на 2023-2027 гг.. В 2024 г. загрузка ЕТЭЦ по электрической энергии составляла около 4%.

Таблица 1.2 – Прогноз потребления электрической энергии энергосистемы Липецкой области

Показатель	2023	2024	2025	2026	2027	2028
Потребление электрической энергии, млн кВт-ч	13804	14 086	14 161	14241	14257	114305
Прирост, %	-	2,04	0,53	0,56	0,11	0,34

Таблица 1.3 - Перспективный баланс ЕТЭЦ филиала АО «РИР Энерго» - «Липецкая генерация»

Наименование показателя	2021	2022	2023	2024	2025	2026	2027	2028	2029	2030	2031	2032	2033	2034	2035	2036	2037	2038	2039	2040	2041	2042	2043	2044	2045
ЕТО №1 - ЕТЭЦ филиала АО «РИР Энерго» - «Липецкая генерация»																									
Установленная тепловая мощность, в том числе:	148	148	148	148	199,6	199,6	199,6	199,6	199,6	199,6	199,6	199,6	199,6	199,6	199,6	199,6	199,6	199,6	199,6	199,6	199,6	199,6	199,6	199,6	199,6
отборы паровых турбин, в том числе:	48	99,6	99,6	99,6	99,6	99,6	99,6	99,6	99,6	99,6	99,6	99,6	99,6	99,6	99,6	99,6	99,6	99,6	99,6	99,6	99,6	99,6	99,6	99,6	99,6
производственных отборов	0	0	0	0	0	0	0	0	0	0	0	0	0	0	0	0	0	0	0	0	0	0	0	0	0
теплофикационных отборов	48	99,6	99,6	99,6	99,6	99,6	99,6	99,6	99,6	99,6	99,6	99,6	99,6	99,6	99,6	99,6	99,6	99,6	99,6	99,6	99,6	99,6	99,6	99,6	99,6
РОУ	143,9	143,9	143,9	143,9	143,9	143,9	143,9	143,9	143,9	143,9	143,9	143,9	143,9	143,9	143,9	143,9	143,9	143,9	143,9	143,9	143,9	143,9	143,9	143,9	143,9
ПВК	100	100	100	100	100	100	100	100	100	100	100	100	100	100	100	100	100	100	100	100	100	100	100	100	100
Располагаемая тепловая мощность станции	148	148	148	148	199,6	199,6	199,6	199,6	199,6	199,6	199,6	199,6	199,6	199,6	199,6	199,6	199,6	199,6	199,6	199,6	199,6	199,6	199,6	199,6	199,6
Затраты тепла на собственные нужды станции в горячей воде	10,7	10,7	10,7	10,7	10,7	10,7	10,7	10,7	10,7	10,7	10,7	10,7	10,7	10,7	10,7	10,7	10,7	10,7	10,7	10,7	10,7	10,7	10,7	10,7	10,7
Затраты тепла на собственные нужды станции в паре	0	0	0	0	0	0	0	0	0	0	0	0	0	0	0	0	0	0	0	0	0	0	0	0	0
Потери в тепловых сетях в горячей воде, в том числе по выводам тепловой мощности:	9,9	9,9	9,9	9,9	9,9	9,9	9,9	9,9	9,9	9,9	9,9	9,9	9,9	9,9	9,9	9,9	9,9	9,9	9,9	9,9	9,9	9,9	9,9	9,9	9,9
Темломагистраль №1	3,8	3,8	3,8	3,8	3,8	3,8	3,8	3,8	3,8	3,8	3,8	3,8	3,8	3,8	3,8	3,8	3,8	3,8	3,8	3,8	3,8	3,8	3,8	3,8	3,8
Темломагистраль №2	6,1	6,1	6,1	6,1	6,1	6,1	6,1	6,1	6,1	6,1	6,1	6,1	6,1	6,1	6,1	6,1	6,1	6,1	6,1	6,1	6,1	6,1	6,1	6,1	6,1
Потери в паропроводах	0	0	0	0	0	0	0	0	0	0	0	0	0	0	0	0	0	0	0	0	0	0	0	0	0
Расчетная нагрузка на хозяйственные нужды ТЭЦ	0	0	0	0	0	0	0	0	0	0	0	0	0	0	0	0	0	0	0	0	0	0	0	0	0
Присоединенная договорная тепловая нагрузка в горячей воде, в том числе	84,4	84,3	84,1	83,5	83,5	83,5	84,02	84,02	84,02	84,02	84,02	84,02	84,02	84,02	84,02	84,02	84,02	84,02	84,02	84,02	84,02	84,02	84,02	84,02	84,02
Присоединенная непосредственно к коллекторам станции, в том числе по выводам тепловой мощности ТЭЦ	0	0	0	0	0	0	0	0	0	0	0	0	0	0	0	0	0	0	0	0	0	0	0	0	0
отопление и вентиляция	78,9	78,8	78,6	78,1	78,1	78,1	78,46	78,46	78,46	78,46	78,46	78,46	78,46	78,46	78,46	78,46	78,46	78,46	78,46	78,46	78,46	78,46	78,46	78,46	78,46
горячее водоснабжение	5,5	5,5	5,5	5,4	5,4	5,4	5,56	5,56	5,56	5,56	5,56	5,56	5,56	5,56	5,56	5,56	5,56	5,56	5,56	5,56	5,56	5,56	5,56	5,56	5,56
Присоединенная расчетная тепловая нагрузка в горячей воде (на коллекторах станции), в том числе по выводам тепловой мощности ТЭЦ:	57,7	57,7	57,7	57,7	57,7	57,7	57,7	57,7	57,7	57,7	57,7	57,7	57,7	57,7	57,7	57,7	57,7	57,7	57,7	57,7	57,7	57,7	57,7	57,7	57,7
Магистраль 1																									
отопление и вентиляция	13,2	13,2	13,2	13,2	13,2	13,2	13,2	13,2	13,2	13,2	13,2	13,2	13,2	13,2	13,2	13,2	13,2	13,2	13,2	13,2	13,2	13,2	13,2	13,2	13,2
горячее водоснабжение	1,4	1,4	1,4	1,4	1,4	1,4	1,4	1,4	1,4	1,4	1,4	1,4	1,4	1,4	1,4	1,4	1,4	1,4	1,4	1,4	1,4	1,4	1,4	1,4	1,4
Магистраль 2																									
отопление и вентиляция	38,9	38,9	38,9	38,9	38,9	38,9	39,26	39,26	39,26	39,26	39,26	39,26	39,26	39,26	39,26	39,26	39,26	39,26	39,26	39,26	39,26	39,26	39,26	39,26	39,26
горячее водоснабжение	4,2	4,2	4,2	4,2	4,2	4,2	4,36	4,36	4,36	4,36	4,36	4,36	4,36	4,36	4,36	4,36	4,36	4,36	4,36	4,36	4,36	4,36	4,36	4,36	4,36
Присоединенная договорная тепловая нагрузка в паре	0	0	0	0	0	0	0	0	0	0	0	0	0	0	0	0	0	0	0	0	0	0	0	0	0
Присоединенная расчетная тепловая нагрузка в паре	0	0	0	0	0	0	0	0	0	0	0	0	0	0	0	0	0	0	0	0	0	0	0	0	0
Резерв/дефицит тепловой мощности (по договорной нагрузке)	43	43,1	43,3	43,9	95,5	95,5	94,98	94,98	94,98	94,98	94,98	94,98	94,98	94,98	94,98	94,98	94,98	94,98	94,98	94,98	94,98	94,98	94,98	94,98	94,98
Резерв/дефицит тепловой мощности (по расчетной нагрузке)	79,6	79,6	79,6	79,6	131,2	131,2	130,64	130,64	130,64	130,64	130,64	130,64	130,64	130,64	130,64	130,64	130,64	130,64	130,64	130,64	130,64	130,64	130,64	130,64	130,64
Располагаемая тепловая мощность «нетто» (с учетом затрат на собственные нужды станции) при аварийном выводе самого мощного котла	87,3	87,3	87,3	87,3	87,3	87,3	86,74	86,74	86,74	86,74	86,74	86,74	86,74	86,74	86,74	86,74	86,74	86,74	86,74	86,74	86,74	86,74	86,74	86,74	86,74
Максимально допустимое значение тепловой нагрузки на коллекторах станции при аварийном выводе самого мощного пикового котла/турбоагрегата	87,3	87,3	87,3	87,3	87,3	87,3	86,74	86,74	86,74	86,74	86,74	86,74	86,74	86,74	86,74	86,74	86,74	86,74	86,74	86,74	86,74	86,74	86,74	86,74	86,74
Зона действия источника тепловой мощности, га	353,21	353,21	353,21	258,21	258,21	258,21	258,21	258,21	258,21	258,21	258,21	258,21	258,21	258,21	258,21	258,21	258,21	258,21	258,21	258,21	258,21	258,21	258,21	258,21	258,21
Плотность тепловой нагрузки, Гкал/ч/га	0,22	0,22	0,22	0,13	0,13	0,13	0,13	0,13	0,13	0,13	0,13	0,13	0,13	0,13	0,13	0,13	0,13	0,13	0,13	0,13	0,13	0,13	0,13	0,13	0,13

Причинами наличия дефицитов электроэнергии в энергосистеме Липецкой области являются:

- существенная величина потребления электроэнергии промышленными предприятиями Липецкой области;
- возрастающая потребность объектов коммунально-бытового назначения. В связи с привлекательностью города по уровню жизни населения прослеживается рост рождаемости, а также величиной переехавших жителей из малых муниципальных образований Липецкой области и прочих регионов.

1.4. Критерии выбора решений и варианты Мастер-плана при актуализации Схемы теплоснабжения

В ходе разработки настоящего Мастер-плана сформированы варианты распределения зон теплоснабжения и загрузки источников теплоснабжения между существующими, реконструируемыми и новыми источниками. Каждый вариант обеспечивает положительность балансов тепловой мощности источников тепловой энергии к спросу на тепловую мощность, определяемому оценками фактических тепловых нагрузок систем теплоснабжения при расчетных условиях (температура наружного воздуха минус 25 °С) и нормативами проектирования систем отопления, вентиляции, горячего водоснабжения новых потребителей и тепловых сетей.

Выбор варианта развития системы теплоснабжения должен осуществляться на основании анализа комплекса показателей, в целом характеризующих качество, надежность и экономичность теплоснабжения:

- 1. Ценовые (тарифные) последствия по единой теплоснабжающей организации;**
- 2. Ценовые (тарифные) последствия по системе теплоснабжения;**
- 3. Приоритетность комбинированной выработки электрической и тепловой энергии (п.8, ст.23 ФЗ от 27.07.2010 г. № 190-ФЗ «О теплоснабжении» и п. 6 Постановления Правительства РФ от 22.02.2012 г. № 154 «Требования к порядку разработки и утверждения схем теплоснабжения»);**
- 4. Величина капитальных затрат на реализацию мероприятий.**

Ниже представлены краткие пояснения по представленным критериям.

1. Ценовые (тарифные) последствия по единой теплоснабжающей организации

Ценовые последствия рассматриваются в обязательном порядке, т.к. потребители зачастую анализируют утвержденный тариф, который может быть установлен единым на несколько систем теплоснабжения. В таком случае тариф усредняет прогнозные затраты по более и менее эффективным системам теплоснабжения.

Необходимо отметить, что расчет ценовых (тарифных) последствий имеет прогнозную направленность и подлежит уточнению при последующих актуализациях Схемы теплоснабжения.

2. Ценовые (тарифные) последствия по системе теплоснабжения

При разработке Схемы теплоснабжения ценовые последствия должны приводиться по каждой системе теплоснабжения, в обязательном порядке, что обусловлено п. «а» п. 81 постановления Правительства РФ от 22.02.2012 г. №154 «О требованиях к схемам теплоснабжения, порядку их разработки и утверждения». Ценовые последствия по каждой системе теплоснабжения представлены в Главе 14.

Ценовые (тарифные) последствия по системе теплоснабжения – прогноз изменения величины суммарных совокупных затрат в границах одной системы теплоснабжения, начиная с производства тепловой энергии котельной (или ТЭЦ) до её сбыта конечным потребителям.

Таким образом, в данную величину уже заложена оценка энергоэффективности систем теплоснабжения, посредством учета удельных расходов условного топлива в составе цены производства и передачи тепловой энергии, сокращение условно-постоянных затрат, в связи с выводом из постоянной эксплуатации объектов системы теплоснабжения, а также прочие эффекты от реализации мероприятий.

3. Приоритетность комбинированной выработки электрической и тепловой энергии (п.8, ст.23 ФЗ от 27.07.2010 г. № 190-ФЗ «О теплоснабжении» и п. 6 Постановления Правительства РФ от 22.02.2012 г. № 154 «Требования к порядку разработки и утверждения схем теплоснабжения»)

Комбинированным источником тепловой энергии, осуществляющим деятельность в системе централизованного теплоснабжения, является ЕТЭЦ АО «РИР Энерго» - «Липецкая генерация». Эксплуатационные показатели ЕТЭЦ достаточно эффективные как по электрической, так и по тепловой энергии, загрузка ЕТЭЦ является приоритетным направлением для энергоэффективности и энергобезопасности города.

4. Величина капитальных затрат определяется по каждому варианту отдельно, являясь следствием индивидуального расчета. Капиталовложения могут расходоваться на:

- строительство и реконструкцию источников тепловой энергии;
- строительство и реконструкцию тепловых сетей, насосных станций и ЦТП.

1.5. Варианты развития Схемы теплоснабжения

Схема теплоснабжения г. Елец представляет собой стратегический документ, с каждым годом приобретающий все большее значение для теплоснабжающих организаций и жителей города.

Преимущественно в вариантах рассматриваются вопросы распределения нагрузок между системами теплоснабжения.

1. Решение по перераспределению существующих зон теплоснабжения на соседние источники

По Варианту 1 перспективного развития по источникам тепловой энергии предлагается реализация мероприятий, представленных в таблице ниже (Таблице 1.4.).

Таблица 1.4. – Перечень и стоимость реализации мероприятий по источникам тепловой энергии Вариант 1

№ п/п	Наименование мероприятия	Период реализации	Стоимость, тыс. руб., без НДС в ценах на 01.01.2026
1	Объединение зон деятельности ЕТЭЦ с зонами деятельность котельных ул. Товарная д.11 и ул. Товарная д.15	2031	*
2	Объединение зон действия котельных ул. Коммунаров 89а и котельной ул. Коммунаров 5	2031	*
3	Объединение зон действия котельных ул. Коммунаров 89а и котельной ул. Ленина 88	2031	*
4	Проект 001.01.03.001 по Реконструкции противопожарного водопровода и пенопровода (ЕТЭЦ)	2026	15000,0
5	Проект 001.01.03.002 по Реконструкции береговой насосной станции с заменой на меньшую производительность насосов типа ЦЭН и установкой ЧРП 0,4 кВ (ЕТЭЦ)	2026	1300,0
6	Проект 001.01.03.003 по Устройству резервной линии регулирования малого расхода ГРП в г. Елец	2026	400,0
7	Проект 001.01.03.004 по Оснащению зданий и помещений ПП ЕТЭЦ устройством пожарной сигнализации и системой оповещения и управления эвакуацией персонала	2026	5000,0
8	Проект 001.01.03.005 по Реконструкции системы охранного освещения основного ограждения периметра ЕТЭЦ	2027-2028	10000,0
9	Проект 001.01.03.006 по Приобретению оборудования КПП ПП ЕТЭЦ досмотровой площадкой и другими инженерно-техническими средствами защиты для пропуска автотранспорта	2027	3300,0
10	Проект 001.01.03.007 по Реконструкции основного ограждения ПП ЕТЭЦ	2028	25000,0
11	Проект 002.01.07.001 по Частичной модернизации оборудования хозяйственным способом	2026	9150,0
12	Проект 002.01.07.002 по Проектно-изыскательские работы (ПИР) на реконструкцию котельной ул. Коммунаров, 89а г. Елец с установкой котлов КВГМ-4,65 - Зед. в ЦТП мкр.5 (ЦТП выводится из эксплуатации) – ПИР, 1 этап	2028	26052,6
13	Проект 002.01.07.003 по Реконструкция котельной ул. Коммунаров, 89а г. Елец с установкой котлов КВГМ-4,65 - Зед. В ЦТП мкр.5 (ЦТП выводится из эксплуатации) – СМР, 2 этап	2029	215053,8
14	Проект 002.01.07.004 по Реконструкции котельной Александровка (тер. ДСУ-3)	2032	25506,7
15	Проект 002.01.07.005 по Реконструкции котельной мкр.	2034	19346,8

№ п/п	Наименование мероприятия	Период реализации	Стоимость, тыс. руб., без НДС в ценах на 01.01.2026
	Александровский, д.13		
16	Проект 002.01.07.006 по Реконструкции котельной ул. А. Оборотова, д. 4	2032	1360,4
17	Проект 002.01.07.007 по Реконструкции котельной пер. 3-ий Ламской, д.43а (СП №1)	2032	2437,3
18	Проект 002.01.07.008 по Реконструкции котельной ул. Вермишева, 29-А	2032	62900,0
19	Проект 002.01.07.009 по Реконструкции котельной пер. Верхний, д.1	2035	2437,3
20	Проект 002.01.07.010 по Реконструкции котельной ул. 9-го Декабря, д.70	2033	3412,2
21	Проект 002.01.07.011 по Реконструкции котельной ул. Допризывников, д.1	2029	21471,1
22	Проект 002.01.07.012 по Реконструкции котельной ул. Дякина, д.10	2035	2437,3
23	Проект 002.01.07.013 по Реконструкции котельной ул. Елецкая, д.4	2036	2437,3
24	Проект 002.01.07.014 по Реконструкции котельной ул. Колхозная, д.2	2035	974,9
25	Проект 002.01.07.015 по Реконструкции котельной ул. Коммунаров, д. 89 а	2032	66559,3
26	Проект 002.01.07.016 по Реконструкции котельной ул. К. Маркса, д.17	2032	793,5
27	Проект 002.01.07.017 по Реконструкции котельной пер. М. Томский, д. 10а	2033	974,9
28	Проект 002.01.07.018 по Реконструкции котельной ул. Мира, д.84	2033	1360,4
29	Проект 002.01.07.019 по Реконструкции котельной ул. Мира, д. 98	2035	974,9
30	Проект 002.01.07.020 по Реконструкции котельной ул. Мира, д. 113	2033	16155,3
31	Проект 002.01.07.021 по Реконструкции котельной ул. Октябрьская, д.97	2033	6121,6
32	Проект 002.01.07.022 по Реконструкции котельной ул. Орджоникидзе, д.78	2034	3400,9
33	Проект 002.01.07.023 по Реконструкции котельной ул. Пушкина, д.115	2029	10537,6
34	Проект 002.01.07.024 по Реконструкции котельной ул. Свердлова, д.13	2034	1167,6
35	Проект 002.01.07.025 по Реконструкции котельной ул. Советская, д.56	2034	6845,0
36	Проект 002.01.07.026 по Реконструкции котельной ул. Советская, д.64	2035	974,9
37	Проект 002.01.07.027 по Реконструкции котельной ул. Советская, д.85	2033	17760,0
38	Проект 002.01.07.028 по Реконструкции котельной ул. Товарная, 15	2029	10537,6
39	Проект 002.01.07.029 по Реконструкции котельной ул. Мира 94	2028	9800,2
40	Проект 002.01.07.030 по Реконструкции котельной пл. Победы д.1	2026	2924,8
41	Проект 002.01.07.031 по Реконструкции котельной ул. Мира 82	2032	6121,6
42	Проект 002.01.07.032 по Реконструкции котельной ул. Маяковского д.1	2026	923,9
43	Проект 002.01.07.033 по Реконструкции котельной ул. Пушкина д.123	2028	4874,6

№ п/п	Наименование мероприятия	Период реализации	Стоимость, тыс. руб., без НДС в ценах на 01.01.2026
44	Проект 002.01.07.034 по Реконструкции котельной ул.Мира д.124в	2036	929,6
45	Проект 002.01.07.035 по Реконструкции котельной ул.Новолипецкая д.1п	2028	929,6
46	Проект 002.01.07.036 по Реконструкции котельной ул.Свердлова д. 7в	2027	929,6
47	Проект 002.01.07.037 по Реконструкции котельной ул.Новолипецкая д.3в	2028	5724,8
48	Проект 002.01.07.038 по Реконструкции котельной ул. Новолипецкая д.1д	2027	5724,8
49	Проект 002.01.07.039 по Реконструкции котельной ул.Л.Толстого д.4в	2028	2437,3
50	Проект 002.01.07.040 по Реконструкции котельной ул.9 Декабря д.19в	2028	1949,8
51	Проект 002.01.07.042 по Реконструкция котельной ул.Шосейная д.16	2037	1949,8
	Итого		644361,6

* - стоимость реализации мероприятия учтена в разделе тепловых сетей

По Варианту 2, который принят приоритетным вариантом перспективного развития, предлагается реализация мероприятий, представленных в таблице ниже (Таблице 1.5.).

Таблица 1.5. – Перечень и стоимость реализации мероприятий по источникам тепловой энергии Вариант 2 (приоритетный вариант)

№ п/п	Наименование мероприятия	Период реализации	Стоимость, тыс. руб., без НДС в ценах на 01.01.2026
1	Объединение зон действия котельных ул. Коммунаров 89а и котельной ул. Коммунаров 5	2031	*
2	Объединение зон действия котельных ул. Коммунаров 89а и котельной ул. Ленина 88	2031	*
3	Проект 001.01.03.001 по Реконструкции противопожарного водопровода и пенопровода (ЕТЭЦ)	2026	15000,0
4	Проект 001.01.03.002 по Реконструкции береговой насосной станции с заменой на меньшую производительность насосов типа ЦЭН и установкой ЧРП 0,4 кВ (ЕТЭЦ)	2026	1300,0
5	Проект 001.01.03.003 по Устройству резервной линии регулирования малого расхода ГРП в г.Елец	2026	400,0
6	Проект 001.01.03.004 по Оснащению зданий и помещений ПП ЕТЭЦ устройством пожарной сигнализации и системой оповещения и управления эвакуацией персонала	2026	5000,0
7	Проект 001.01.03.005 по Реконструкции системы охранного освещения основного ограждения периметра ЕТЭЦ	2027-2028	10000,0
8	Проект 001.01.03.006 по Приобретению оборудования КПП ПП ЕТЭЦ досмотровой площадкой и другими инженерно-техническими средствами защиты для пропуска автотранспорта	2027	3300,0
9	Проект 001.01.03.007 по Реконструкции основного ограждения ПП ЕТЭЦ	2028	25000,0
10	Проект 002.01.07.001 по Частичной модернизации оборудования хозяйственным способом	2026	9150,0
11	Проект 002.01.07.002 по Проектно-изыскательские работы (ПИР) на реконструкцию котельной ул. Коммунаров, 89а г. Елец с установкой котлов КВГМ-4,65 - 3ед. в ЦТП мкр.5 (ЦТП	2028	26052,6

№ п/п	Наименование мероприятия	Период реализации	Стоимость, тыс. руб., без НДС в ценах на 01.01.2026
	выводится из эксплуатации) – ПИР, 1 этап		
12	Проект 002.01.07.003 по Реконструкция котельной ул. Коммунаров, 89а г. Елец с установкой котлов КВГМ-4,65 - 3ед. В ЦТП мкр.5 (ЦТП выводится из эксплуатации) – СМР, 2 этап	2029	215053,8
13	Проект 002.01.07.004 по Реконструкции котельной Александровка (тер. ДСУ-3)	2032	25506,7
14	Проект 002.01.07.005 по Реконструкции котельной мкр. Александровский, д.13	2034	19346,8
15	Проект 002.01.07.006 по Реконструкции котельной ул. А. Оборотова, д. 4	2032	1360,4
16	Проект 002.01.07.007 по Реконструкции котельной пер. 3-ий Ламской, д.43а (СШ №1)	2032	2437,3
17	Проект 002.01.07.008 по Реконструкции котельной ул. Вермишева, 29-А	2032	62900,0
18	Проект 002.01.07.009 по Реконструкции котельной пер. Верхний, д.1	2035	2437,3
19	Проект 002.01.07.010 по Реконструкции котельной ул. 9-го Декабря, д.70	2033	3412,2
20	Проект 002.01.07.011 по Реконструкции котельной ул. Допризывников, д.1	2029	21471,1
21	Проект 002.01.07.012 по Реконструкции котельной ул. Дякина, д.10	2035	2437,3
22	Проект 002.01.07.013 по Реконструкции котельной ул. Елецкая, д.4	2036	2437,3
23	Проект 002.01.07.014 по Реконструкции котельной ул. Колхозная, д.2	2035	974,9
24	Проект 002.01.07.015 по Реконструкции котельной ул. Коммунаров, д. 89 а	2032	66559,3
25	Проект 002.01.07.016 по Реконструкции котельной ул. К. Маркса, д.17	2032	793,5
26	Проект 002.01.07.017 по Реконструкции котельной пер. М. Томский, д. 10а	2033	974,9
27	Проект 002.01.07.018 по Реконструкции котельной ул. Мира, д.84	2033	1360,4
28	Проект 002.01.07.019 по Реконструкции котельной ул. Мира, д. 98	2035	974,9
29	Проект 002.01.07.020 по Реконструкции котельной ул. Мира, д. 113	2033	16155,3
30	Проект 002.01.07.021 по Реконструкции котельной ул. Октябрьская, д.97	2033	6121,6
31	Проект 002.01.07.022 по Реконструкции котельной ул. Орджоникидзе, д.78	2034	3400,9
32	Проект 002.01.07.023 по Реконструкции котельной ул. Пушкина, д.115	2029	10537,6
33	Проект 002.01.07.024 по Реконструкции котельной ул. Свердлова, д.13	2034	1167,6
34	Проект 002.01.07.025 по Реконструкции котельной ул. Советская, д.56	2034	6845,0
35	Проект 002.01.07.026 по Реконструкции котельной ул. Советская, д.64	2035	974,9
36	Проект 002.01.07.027 по Реконструкции котельной ул. Советская, д.85	2033	17760,0
37	Проект 002.01.07.028 по Реконструкции котельной ул. Товарная, 15	2029	10537,6
38	Проект 002.01.07.029 по Реконструкции котельной ул. Мира 94	2028	9800,2
39	Проект 002.01.07.030 по Реконструкции котельной пл. Победы д.1	2026	2924,8

№ п/п	Наименование мероприятия	Период реализации	Стоимость, тыс. руб., без НДС в ценах на 01.01.2026
40	Проект 002.01.07.031 по Реконструкции котельной ул. Мира 82	2032	6121,6
41	Проект 002.01.07.032 по Реконструкции котельной ул. Маяковского д.1	2026	923,9
42	Проект 002.01.07.033 по Реконструкции котельной ул. Пушкина д.123	2028	4874,6
43	Проект 002.01.07.034 по Реконструкции котельной ул.Мира д.124в	2036	929,6
44	Проект 002.01.07.035 по Реконструкции котельной ул.Новолипецкая д.1п	2028	929,6
45	Проект 002.01.07.036 по Реконструкции котельной ул.Свердлова д. 7в	2027	929,6
46	Проект 002.01.07.037 по Реконструкции котельной ул.Новолипецкая д.3в	2028	5724,8
47	Проект 002.01.07.038 по Реконструкции котельной ул.Новолипецкая д.1д	2027	5724,8
48	Проект 002.01.07.039 по Реконструкции котельной ул.Л.Толстого д.4в	2028	2437,3
49	Проект 002.01.07.040 по Реконструкции котельной ул.9 Декабря д.19в	2028	1949,8
50	Проект 002.01.07.042 по Реконструкция котельной ул.Шоссейная д.16	2037	1949,8
	Итого		644361,6

* - стоимость реализации мероприятия учтена в разделе тепловых сетей

По Варианту 1 перспективного развития по тепловым сетям предлагается реализация мероприятий, представленных в таблице ниже (Таблице 1.6.).

Таблица 1.6. – Перечень и стоимость реализации мероприятий по тепловым сетям Вариант 1

№ п/п	Наименование мероприятия	Стоимость, тыс. руб., без НДС в ценах на 01.01.2026
1	Строительство новых тепловых сетей для обеспечения перспективной тепловой нагрузки	9 025,03
2	Строительство новых тепловых сетей для повышения эффективности функционирования системы теплоснабжения, в том числе за счет ликвидации котельных, в том числе:	24 509,41
2.1.	Переключение тепловых нагрузок котельных Товарная 11 и Товарная 15 на источник ЕТЭЦ путем строительства тепловой сети длиной 359 м, диаметром 150 мм., с последующим выводом из эксплуатации котельных Товарная 11 и Товарная 15	9495,55
3	Реконструкция тепловых сетей для обеспечения надежности теплоснабжения потребителей, в том числе в связи с исчерпанием эксплуатационного ресурса	563 682,54
4	Реконструкция тепловых сетей с увеличением диаметра теплопроводов для обеспечения перспективных приростов тепловой нагрузки	0
5	Реконструкция тепловых сетей с увеличением диаметра теплопроводов для обеспечения расчетных гидравлических режимов	0
6	Строительство новых насосных станций	0
7	Реконструкция насосных станций	0
8	Строительство и реконструкции ЦТП, в том числе с увеличением тепловой мощности, в целях подключения новых потребителей	0
	Всего	606 712,53

По Варианту 2, который принят приоритетным вариантом перспективного развития, в тепловых сетях предлагается реализация мероприятий, представленных в таблице ниже (Таблице 1.7.).

Таблица 1.7. – Перечень и стоимость реализации мероприятий по тепловым сетям Вариант 2 (приоритетный вариант)

№ п/п	Наименование мероприятия	Стоимость, тыс. руб., без НДС в ценах на 01.01.2026
1	Строительство новых тепловых сетей для обеспечения перспективной тепловой нагрузки	9 025,03
2	Строительство новых тепловых сетей для повышения эффективности функционирования системы теплоснабжения, в том числе за счет ликвидации котельных, в том числе:	24 509,41
3	Реконструкция тепловых сетей для обеспечения надежности теплоснабжения потребителей, в том числе в связи с исчерпанием эксплуатационного ресурса	563 682,54
4	Реконструкция тепловых сетей с увеличением диаметра теплопроводов для обеспечения перспективных приростов тепловой нагрузки	0
5	Реконструкция тепловых сетей с увеличением диаметра теплопроводов для обеспечения расчетных гидравлических режимов	0
6	Строительство новых насосных станций	0
7	Реконструкция насосных станций	0
8	Строительство и реконструкции ЦТП, в том числе с увеличением тепловой мощности, в целях подключения новых потребителей	0
	Всего	597 216,98

Мероприятия по переводу на закрытую схему ГВС для рассматриваемых вариантов одинаковы. В таблице ниже представлены суммарные затраты на реализацию мероприятий по вариантам перспективного развития схем теплоснабжения.

Таблица 1.8. – Общая стоимость реализации мероприятий по Варианту 1 и Варианту 2, тыс. руб. в ценах 01.01.2026 г. без учета НДС

№ п/п	Наименование мероприятия	По Варианту 1	По Варианту 2
1	Мероприятия на источниках тепловой энергии	644 361,59	644 361,59
2	Мероприятия на тепловых сетях	606 712,53	597 216,98
3	Перевод потребителей на закрытую схему ГВС	181 637,40	181 637,40
	Всего по мероприятиям	1 432 711,52	1 423 215,97

2. Решение по перераспределению существующих зон теплоснабжения на соседние источники

2.1. Описание вариантов (не менее двух) перспективного развития систем теплоснабжения поселения, городского округа, города федерального значения (в случае их изменения относительно ранее принятого варианта развития систем теплоснабжения в утвержденной в установленном порядке схеме теплоснабжения)

Мероприятия по объединению зон деятельности котельной ул. Коммунаров 89а с котельными: ул. Комсомольская 89, ул. Коммунаров 5а и ул. Ленина 88 учтены в обоих вариантах развития (

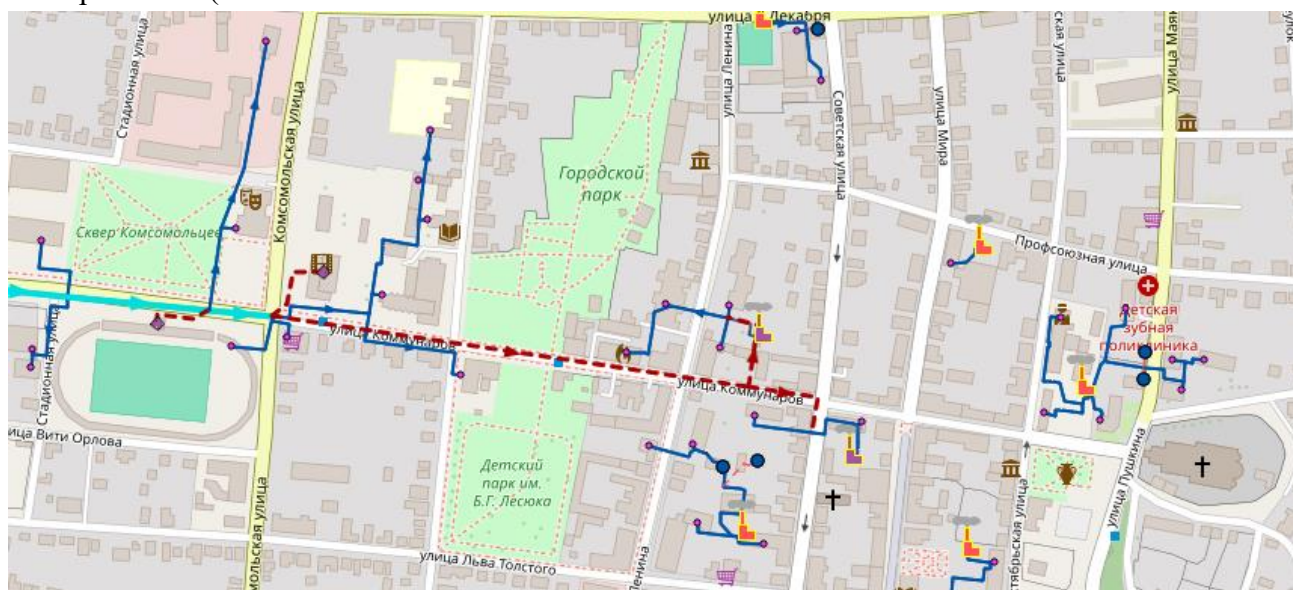


Рисунок 2.1).

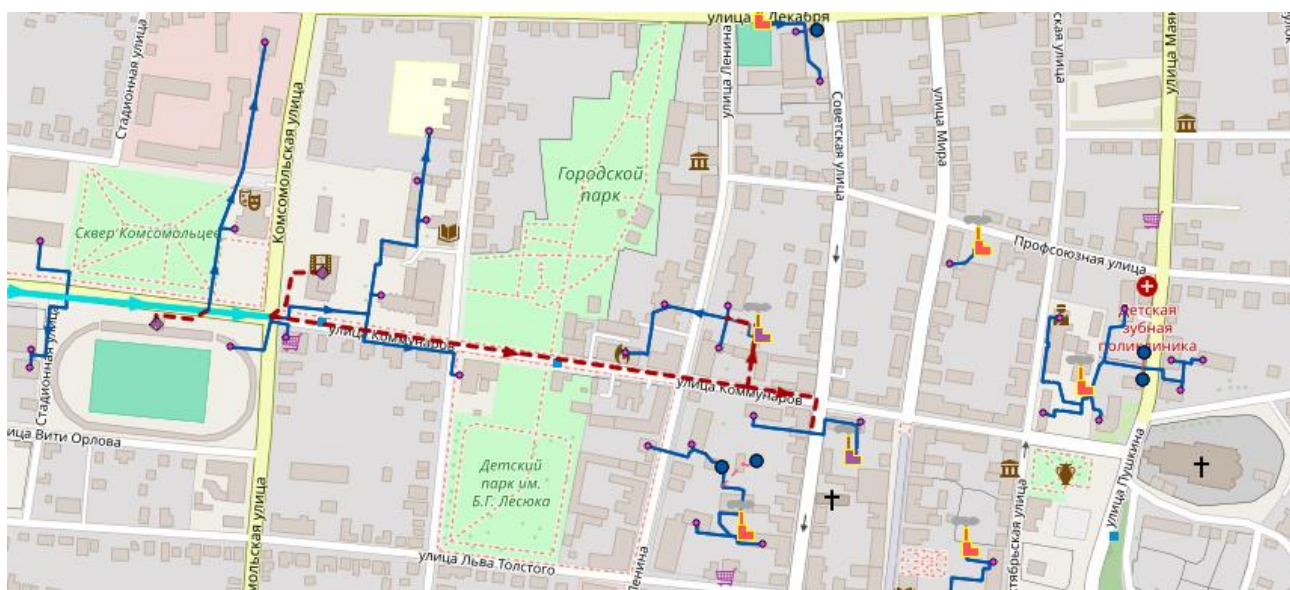


Рисунок 2.1 – Вариант 2, объединение зон деятельности котельной ул. Коммунаров 89а с котельными: ул. Коммунаров 5а, ул. Ленина 88

В первом варианте дополнительно предусматривается объединение зон деятельности ЕТЭЦ с котельными Товарная 11 и Товарная 15 (Рисунок 2.2). Объединение зон деятельности котельной ул. Новолипецкая 3В с котельной ул. Шоссейная 1а

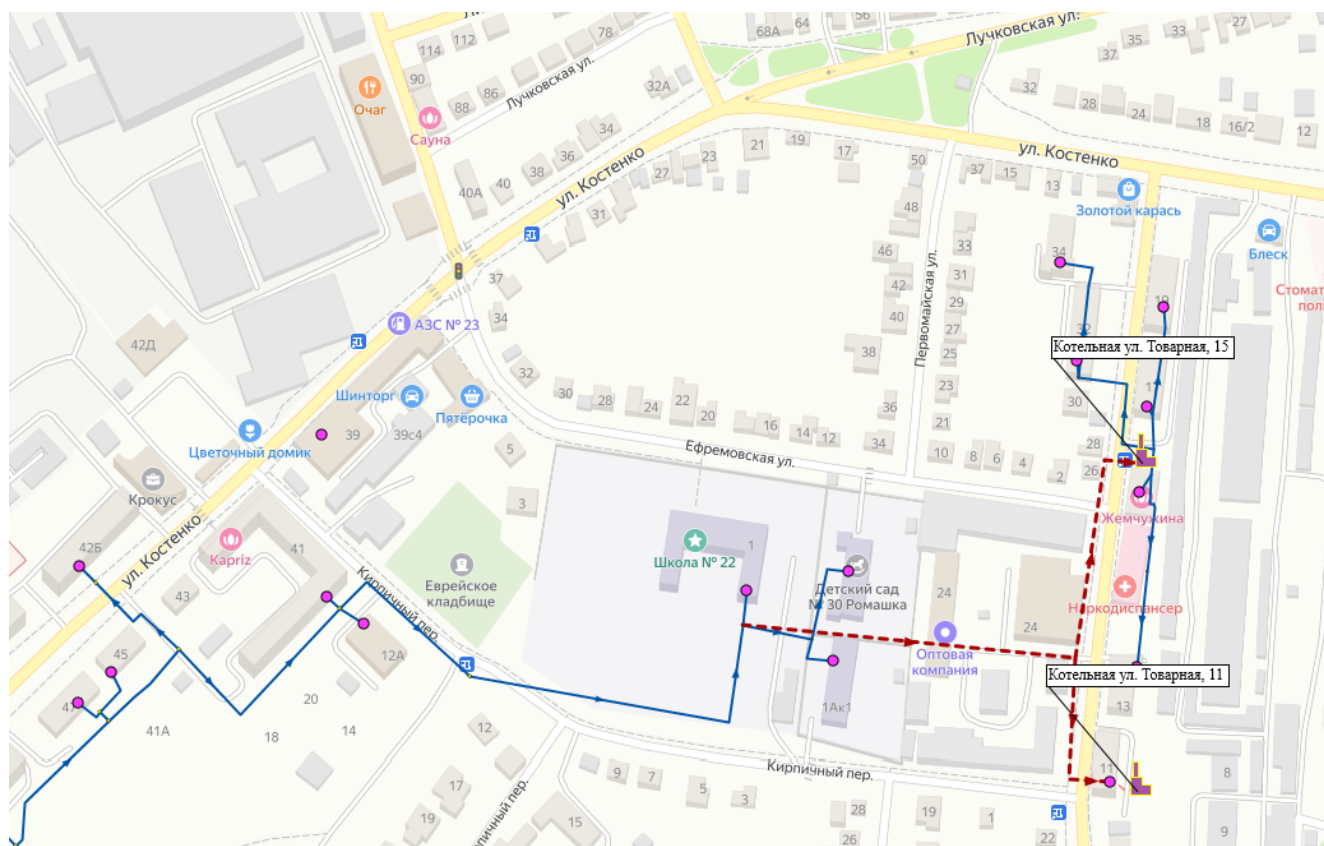


Рисунок 2.2 – Вариант 1, объединение зон деятельности ЕТЭЦ с котельными Товарная 11 и Товарная 15.

2.2. Технико-экономическое сравнение вариантов перспективного развития систем теплоснабжения поселения, городского округа, города федерального значения

2.2.1. Ценовые (тарифные) последствия по единой теплоснабжающей организации

Ценовые последствия по двум вариантам отражены в таблицах ниже. Вариантные решения касаются ЕТО №1 и ЕТО №2

Таблица 2.1 - Ценовые последствия в зоне ЕТО №1 по 1 варианту

[illegible]

Таблица 2.2 - Ценовые последствия в зоне ЕТО №2 по 1 варианту

Наименование показателя	Ед. изм.	2025	2026	2027	2028	2029	2030	2031	2032	2033	2034	2035	2036	2037	2038	2039	2040	2041	2042	2043	2044	2045
Александровка (тер. ДСУ-3)																						
Установленная тепловая мощность котельной	Гкал/ч	4,5	4,5	4,5	4,5	4,5	4,5	4,5	4,5	4,5	4,5	4,5	4,5	4,5	4,5	4,5	4,5	4,5	4,5	4,5	4,5	4,5
Располагаемая мощность оборудования	Гкал/ч	4,0	4,0	4,0	4,0	4,0	4,0	4,0	4,0	4,0	4,0	4,0	4,0	4,0	4,0	4,0	4,0	4,0	4,0	4,0	4,0	4,0
Выработка тепловой энергии	Гкал	4865,3	4865,3	4865,3	4865,3	4865,3	4865,3	4865,3	4865,3	4865,3	4865,3	4865,3	4865,3	4865,3	4865,3	4865,3	4865,3	4865,3	4865,3	4865,3	4865,3	4865,3
Расход тепла на собственные нужды	Гкал	146,0	146,0	146,0	146,0	146,0	146,0	146,0	146,0	146,0	146,0	146,0	146,0	146,0	146,0	146,0	146,0	146,0	146,0	146,0	146,0	146,0
Отпуск с коллекторов	Гкал	4719,3	4719,3	4719,3	4719,3	4719,3	4719,3	4719,3	4719,3	4719,3	4719,3	4719,3	4719,3	4719,3	4719,3	4719,3	4719,3	4719,3	4719,3	4719,3	4719,3	4719,3
Получено тепловой энергии со стороны	Гкал	0,0	0,0	0,0	0,0	0,0	0,0	0,0	0,0	0,0	0,0	0,0	0,0	0,0	0,0	0,0	0,0	0,0	0,0	0,0	0,0	0,0
Потери тепловой энергии в т/с	Гкал	524,3	524,3	524,3	524,3	524,3	524,3	524,3	524,3	524,3	524,3	524,3	524,3	524,3	524,3	524,3	524,3	524,3	524,3	524,3	524,3	524,3
Полезный отпуск тепловой энергии, в т.ч.	Гкал	4195,1	4195,1	4195,1	4195,1	4195,1	4195,1	4195,1	4195,1	4195,1	4195,1	4195,1	4195,1	4195,1	4195,1	4195,1	4195,1	4195,1	4195,1	4195,1	4195,1	4195,1
Затрачено топлива на выработку тепловой энергии	т у.т.	946,4	946,4	946,4	946,4	946,4	946,4	946,4	946,4	946,4	946,4	946,4	946,4	946,4	946,4	946,4	946,4	946,4	946,4	946,4	946,4	946,4
Нормативный удельный расход условного топлива на производство тепловой энергии	кг у.т/Гкал	163,5	163,5	163,5	163,5	163,5	163,5	163,5	163,5	163,5	163,5	163,5	163,5	163,5	163,5	163,5	163,5	163,5	163,5	163,5	163,5	163,5
Сырье, материалы, в том числе:	тыс.руб.	192,0	203,1	214,9	223,5	232,4	241,7	251,4	261,4	271,9	282,7	294,1	305,8	318,1	330,8	344,0	357,8	372,1	387,0	402,4	418,5	435,3
Работы и услуги производственного характера	тыс.руб.	77,3	81,8	86,5	90,0	93,6	97,3	101,2	105,2	109,5	113,8	118,4	123,1	128,0	133,2	138,5	144,0	149,8	155,8	162,0	168,5	175,2
Топливо на технологические цели	тыс.руб.	7288,2	7944,1	8659,1	9005,4	9365,6	9740,3	10129,9	10535,1	10956,5	11394,7	11850,5	12324,5	12817,5	13330,2	13863,4	14418,0	14994,7	15594,5	16218,3	16867,0	17541,7
Покупная электрическая энергия	тыс.руб.	2399,0	2614,9	2850,3	2964,3	3082,9	3206,2	3334,4	3467,8	3606,5	3750,8	3900,8	4056,8	4219,1	4387,9	4563,4	4745,9	4935,7	5133,2	5338,5	5552,0	5774,1
Услуги водоснабжения	тыс.руб.	14,6	15,9	17,4	18,1	18,8	19,5	20,3	21,1	22,0	22,9	23,8	24,7	25,7	26,7	27,8	28,9	30,1	31,3	32,5	33,8	35,2
Затраты на оплату труда	тыс.руб.	4467,1	4645,8	4831,7	5024,9	5225,9	5435,0	5652,4	5878,4	6113,6	6358,1	6612,5	6876,9	7152,0	7438,1	7735,6	8045,1	8366,9	8701,5	9049,6	9411,6	9788,0
Отчисления на социальные нужды	тыс.руб.	1340,6	1394,2	1450,0	1508,0	1568,3	1631,0	1696,3	1764,1	1834,7	1908,1	1984,4	2063,8	2146,3	2232,2	2321,5	2414,3	2510,9	2611,3	2715,8	2824,4	2937,4
Прочие расходы, в том числе:	тыс.руб.	674,3	701,2	729,3	758,5	788,8	820,3	853,2	887,3	922,8	959,7	998,1	1038,0	1079,5	1122,7	1167,6	1214,3	1262,9	1313,4	1365,9	1420,6	1477,4
Амортизация основных производственных фондов	тыс.руб.	657,2	647,3	637,6	628,1	618,6	609,4	600,2	591,2	582,3	573,6	565,0	556,5	548,2	540,0	531,9	523,9	516,0	508,3	500,7	493,2	485,8
Итого расходов	тыс.руб.	17110,2	18248,4	19476,6	20220,6	20994,9	21800,7	22639,2	23511,7	24419,7	25364,4	26347,5	27370,3	28434,5	29541,7	30693,7	31892,2	33139,0	34436,2	35785,7	37189,6	38650,1
Прибыль всего, в том числе:	тыс.руб.	0,0	0,0	0,0	0,0	0,0	0,0	0,0	0,0	0,0	0,0	0,0	0,0	0,0	0,0	0,0	0,0	0,0	0,0	0,0	0,0	0,0
капитальные вложения	тыс.руб.	0,0	0,0	0,0	0,0	0,0	0,0	0,0	0,0	0,0	0,0	0,0	0,0	0,0	0,0	0,0	0,0	0,0	0,0	0,0	0,0	0,0
выплату социального характера	тыс.руб.	0,0	0,0	0,0	0,0	0,0	0,0	0,0	0,0	0,0	0,0	0,0	0,0	0,0	0,0	0,0	0,0	0,0	0,0	0,0	0,0	0,0
Налог на прибыль	тыс.руб.	0,0	0,0	0,0	0,0	0,0	0,0	0,0	0,0	0,0	0,0	0,0	0,0	0,0	0,0	0,0	0,0	0,0	0,0	0,0	0,0	0,0
Необходимая валовая выручка	тыс.руб.	17110,2	18248,4	19476,6	20220,6	20994,9	21800,7	22639,2	23511,7	24419,7	25364,4	26347,5	27370,3	28434,5	29541,7	30693,7	31892,2	33139,0	34436,2	35785,7	37189,6	38650,1
мкр. Александровский, д.13																						
Установленная тепловая мощность котельной	Гкал/ч	6,2	6,2	6,2	6,2	6,2	6,2	6,2	6,2	6,2	6,2	6,2	6,2	6,2	6,2	6,2	6,2	6,2	6,2	6,2	6,2	6,2
Располагаемая мощность оборудования	Гкал/ч	5,5	5,5	5,5	5,5	5,5	5,5	5,5	5,5	5,5	5,5	5,5	5,5	5,5	5,5	5,5	5,5	5,5	5,5	5,5	5,5	5,5
Выработка тепловой энергии	Гкал	11564,0	11564,0	11564,0	11564,0	11564,0	11564,0	11564,0	11564,0	11564,0	11564,0	11564,0	11564,0	11564,0	11564,0	11564,0	11564,0	11564,0	11564,0	11564,0	11564,0	11564,0
Расход тепла на собственные нужды	Гкал	346,9	346,9	346,9	346,9	346,9	346,9	346,9	346,9	346,9	346,9	346,9	346,9	346,9	346,9	346,9	346,9	346,9	346,9	346,9	346,9	346,9
Отпуск с коллекторов	Гкал	11217,1	11217,1	11217,1	11217,1	11217,1	11217,1	11217,1	11217,1	11217,1	11217,1	11217,1	11217,1	11217,1	11217,1	11217,1	11217,1	11217,1	11217,1	11217,1	11217,1	11217,1
Получено тепловой энергии со стороны	Гкал	0,0	0,0	0,0	0,0	0,0	0,0	0,0	0,0	0,0	0,0	0,0	0,0	0,0	0,0	0,0	0,0	0,0	0,0	0,0	0,0	0,0
Потери тепловой энергии в т/с	Гкал	405,4	405,4	405,4	405,4	405,4	405,4	405,4	405,4	405,4	405,4	405,4	405,4	405,4	405,4	405,4	405,4	405,4	405,4	405,4	405,4	405,4
Полезный отпуск тепловой энергии, в т.ч.	Гкал	10811,7	10811,7	10811,7	10811,7	10811,7	10811,7	10811,7	10811,7	10811,7	10811,7	10811,7	10811,7	10811,7	10811,7	10811,7	10811,7	10811,7	10811,7	10811,7	10811,7	10811,7
Затрачено топлива на выработку тепловой энергии	т у.т.	1826,5	1826,5	1826,5	1826,5	1826,5	1826,5	1826,5	1826,5	1826,5	1826,5	1826,5	1826,5	1826,5	1826,5	1826,5	1826,5	1826,5	1826,5	1826,5	1826,5	1826,5
Нормативный удельный расход условного топлива на производство тепловой энергии	кг у.т/Гкал	161,8	161,8	161,8	161,8	161,8	161,8	161,8	161,8	161,8	161,8	161,8	161,8	161,8	161,8	161,8	161,8	161,8	161,8	161,8	161,8	161,8
Сырье, материалы, в том числе:	тыс.руб.	388,3	410,9	434,7	452,1	470,2	489,0	508,5	528,9	550,0	572,0	594,9	618,7	643,5	669,2	696,0	723,8	752,8	782,9	814,2	846,8	880,6
Работы и услуги производственного характера	тыс.руб.	114,8	121,5	128,6	133,7	139,0	144,6	150,4	156,4	162,7	169,2	175,9	183,0	190,3	197,9	205,8	214,1	222,6	231,5	240,8	250,4	260,4
Топливо на технологические цели	тыс.руб.	14114,2	15384,5	16769,1	17439,8	18137,4	18862,9	19617,4	20402,1	21218,2	22066,9	22949,6	23867,6	24822,3	25815,2	26847,8	27921,7	29038,6	30200,1	31408,1	32664,4	33971,0
Покупная электрическая энергия	тыс.руб.	3148,9	3432,3	3741,2	3890,9	4046,5	4208,4	4376,7	4551,8	4733,8	4923,2	5120,1	5324,9	5537,9	5759,4	5989,8	6229,4	6478,6	6737,7	7007,2	7287,5	7579,0

Наименование показателя	Ед. изм.	2025	2026	2027	2028	2029	2030	2031	2032	2033	2034	2035	2036	2037	2038	2039	2040	2041	2042	2043	2044	2045
Услуги водоснабжения	тыс.руб.	18,8	20,5	22,3	23,2	24,2	25,1	26,1	27,2	28,3	29,4	30,6	31,8	33,1	34,4	35,8	37,2	38,7	40,2	41,8	43,5	45,3
Затраты на оплату труда	тыс.руб.	6652,3	6918,4	7195,1	7482,9	7782,2	8093,5	8417,3	8754,0	9104,1	9468,3	9847,0	10240,9	10650,5	11076,6	11519,6	11980,4	12459,6	12958,0	13476,3	14015,4	14576,0
Отчисления на социальные нужды	тыс.руб.	1993,2	2073,0	2155,9	2242,1	2331,8	2425,1	2522,1	2623,0	2727,9	2837,0	2950,5	3068,5	3191,3	3318,9	3451,7	3589,7	3733,3	3882,6	4038,0	4199,5	4367,4
Прочие расходы, в том числе:	тыс.руб.	1183,4	1230,7	1279,9	1331,1	1384,4	1439,7	1497,3	1557,2	1619,5	1684,3	1751,7	1821,7	1894,6	1970,4	2049,2	2131,2	2216,4	2305,1	2397,3	2493,2	2592,9
Амортизация основных производственных фондов	тыс.руб.	1982,7	1952,9	1923,6	1894,8	1866,3	1838,3	1810,8	1783,6	1756,9	1730,5	1704,5	1679,0	1653,8	1629,0	1604,6	1580,5	1556,8	1533,4	1510,4	1487,8	1465,5
Итого расходов	тыс.руб.	29596,6	31544,6	33650,4	34890,6	36182,1	37526,7	38926,7	40384,1	41901,4	43480,8	45124,9	46836,1	48617,2	50471,0	52400,2	54408,0	56497,3	58671,6	60934,1	63288,4	65738,1
Прибыль всего, в том числе:	тыс.руб.	0,0	0,0	0,0	0,0	0,0	0,0	0,0	0,0	0,0	0,0	0,0	0,0	0,0	0,0	0,0	0,0	0,0	0,0	0,0	0,0	0,0
капитальные вложения	тыс.руб.	0,0	0,0	0,0	0,0	0,0	0,0	0,0	0,0	0,0	0,0	0,0	0,0	0,0	0,0	0,0	0,0	0,0	0,0	0,0	0,0	0,0
выплату социального характера	тыс.руб.	0,0	0,0	0,0	0,0	0,0	0,0	0,0	0,0	0,0	0,0	0,0	0,0	0,0	0,0	0,0	0,0	0,0	0,0	0,0	0,0	0,0
Налог на прибыль	тыс.руб.	0,0	0,0	0,0	0,0	0,0	0,0	0,0	0,0	0,0	0,0	0,0	0,0	0,0	0,0	0,0	0,0	0,0	0,0	0,0	0,0	0,0
Необходимая валовая выручка	тыс.руб.	29596,6	31544,6	33650,4	34890,6	36182,1	37526,7	38926,7	40384,1	41901,4	43480,8	45124,9	46836,1	48617,2	50471,0	52400,2	54408,0	56497,3	58671,6	60934,1	63288,4	65738,1
ул. А. Оборотова, д. 4																						
Установленная тепловая мощность котельной	Гкал/ч	0,2	0,2	0,2	0,2	0,2	0,2	0,2	0,2	0,2	0,2	0,2	0,2	0,2	0,2	0,2	0,2	0,2	0,2	0,2	0,2	0,2
Располагаемая мощность оборудования	Гкал/ч	0,2	0,2	0,2	0,2	0,2	0,2	0,2	0,2	0,2	0,2	0,2	0,2	0,2	0,2	0,2	0,2	0,2	0,2	0,2	0,2	0,2
Выработка тепловой энергии	Гкал	243,4	243,4	243,4	243,4	243,4	243,4	243,4	243,4	243,4	243,4	243,4	243,4	243,4	243,4	243,4	243,4	243,4	243,4	243,4	243,4	243,4
Расход тепла на собственные нужды	Гкал	7,3	7,3	7,3	7,3	7,3	7,3	7,3	7,3	7,3	7,3	7,3	7,3	7,3	7,3	7,3	7,3	7,3	7,3	7,3	7,3	7,3
Отпуск с коллекторов	Гкал	236,1	236,1	236,1	236,1	236,1	236,1	236,1	236,1	236,1	236,1	236,1	236,1	236,1	236,1	236,1	236,1	236,1	236,1	236,1	236,1	236,1
Получено тепловой энергии со стороны	Гкал	0,0	0,0	0,0	0,0	0,0	0,0	0,0	0,0	0,0	0,0	0,0	0,0	0,0	0,0	0,0	0,0	0,0	0,0	0,0	0,0	0,0
Потери тепловой энергии в т/с	Гкал	5,5	5,5	5,5	5,5	5,5	5,5	5,5	5,5	5,5	5,5	5,5	5,5	5,5	5,5	5,5	5,5	5,5	5,5	5,5	5,5	5,5
Полезный отпуск тепловой энергии, в т.ч.	Гкал	230,6	230,6	230,6	230,6	230,6	230,6	230,6	230,6	230,6	230,6	230,6	230,6	230,6	230,6	230,6	230,6	230,6	230,6	230,6	230,6	230,6
Затрачено топлива на выработку тепловой энергии	т у.т.	47,4	47,4	47,4	47,4	47,4	47,4	47,4	47,4	47,4	47,4	47,4	47,4	47,4	47,4	47,4	47,4	47,4	47,4	47,4	47,4	47,4
Нормативный удельный расход условного топлива на производство тепловой энергии	кг у.т./Гкал	161,3	161,3	161,3	161,3	161,3	161,3	161,3	161,3	161,3	161,3	161,3	161,3	161,3	161,3	161,3	161,3	161,3	161,3	161,3	161,3	161,3
Сырье, материалы, в том числе:	тыс.руб.	9,6	10,1	10,7	11,1	11,6	12,1	12,5	13,0	13,6	14,1	14,7	15,3	15,9	16,5	17,2	17,8	18,6	19,3	20,1	20,9	21,7
Работы и услуги производственного характера	тыс.руб.	26,8	28,3	30,0	31,2	32,4	33,7	35,1	36,5	37,9	39,5	41,0	42,7	44,4	46,2	48,0	49,9	51,9	54,0	56,2	58,4	60,7
Топливо на технологические цели	тыс.руб.	367,8	400,9	436,9	454,4	472,6	491,5	511,2	531,6	552,9	575,0	598,0	621,9	646,8	672,6	699,5	727,5	756,6	786,9	818,4	851,1	885,2
Покупная электрическая энергия	тыс.руб.	39,5	43,0	46,9	48,8	50,7	52,7	54,9	57,1	59,3	61,7	64,2	66,7	69,4	72,2	75,1	78,1	81,2	84,5	87,8	91,3	95,0
Услуги водоснабжения	тыс.руб.	0,4	0,4	0,4	0,4	0,5	0,5	0,5	0,5	0,5	0,6	0,6	0,6	0,6	0,7	0,7	0,7	0,7	0,8	0,8	0,8	0,9
Затраты на оплату труда	тыс.руб.	62,0	64,5	67,0	69,7	72,5	75,4	78,4	81,6	84,8	88,2	91,7	95,4	99,2	103,2	107,3	111,6	116,1	120,7	125,6	130,6	135,8
Отчисления на социальные нужды	тыс.руб.	18,6	19,3	20,1	20,9	21,8	22,6	23,5	24,5	25,5	26,5	27,5	28,6	29,8	31,0	32,2	33,5	34,8	36,2	37,7	39,2	40,8
Прочие расходы, в том числе:	тыс.руб.	82,2	85,5	89,0	92,5	96,2	100,1	104,1	108,2	112,6	117,1	121,7	126,6	131,7	136,9	142,4	148,1	154,0	160,2	166,6	173,3	180,2
Амортизация основных производственных фондов	тыс.руб.	16,0	15,7	15,5	15,3	15,0	14,8	14,6	14,4	14,2	13,9	13,7	13,5	13,3	13,1	12,9	12,7	12,5	12,4	12,2	12,0	11,8
Итого расходов	тыс.руб.	622,7	667,8	716,6	744,4	773,3	803,4	834,7	867,3	901,2	936,5	973,2	1011,4	1051,1	1092,4	1135,4	1180,1	1226,6	1274,9	1325,3	1377,6	1432,0
Прибыль всего, в том числе:	тыс.руб.	0,0	0,0	0,0	0,0	0,0	0,0	0,0	0,0	0,0	0,0	0,0	0,0	0,0	0,0	0,0	0,0	0,0	0,0	0,0	0,0	0,0
капитальные вложения	тыс.руб.	0,0	0,0	0,0	0,0	0,0	0,0	0,0	0,0	0,0	0,0	0,0	0,0	0,0	0,0	0,0	0,0	0,0	0,0	0,0	0,0	0,0
выплату социального характера	тыс.руб.	0,0	0,0	0,0	0,0	0,0	0,0	0,0	0,0	0,0	0,0	0,0	0,0	0,0	0,0	0,0	0,0	0,0	0,0	0,0	0,0	0,0
Налог на прибыль	тыс.руб.	0,0	0,0	0,0	0,0	0,0	0,0	0,0	0,0	0,0	0,0	0,0	0,0	0,0	0,0	0,0	0,0	0,0	0,0	0,0	0,0	0,0
Необходимая валовая выручка	тыс.руб.	622,7	667,8	716,6	744,4	773,3	803,4	834,7	867,3	901,2	936,5	973,2	1011,4	1051,1	1092,4	1135,4	1180,1	1226,6	1274,9	1325,3	1377,6	1432,0
пер. 3-ий Ламской, д.43а (СШ №1)																						
Установленная тепловая мощность котельной	Гкал/ч	0,4	0,4	0,4	0,4	0,4	0,4	0,4	0,4	0,4	0,4	0,4	0,4	0,4	0,4	0,4	0,4	0,4	0,4	0,4	0,4	0,4
Располагаемая мощность оборудования	Гкал/ч	0,4	0,4	0,4	0,4	0,4	0,4	0,4	0,4	0,4	0,4	0,4	0,4	0,4	0,4	0,4	0,4	0,4	0,4	0,4	0,4	0,4
Выработка тепловой энергии	Гкал	323,4	323,4	323,4	323,4	323,4	323,4	323,4	323,4	323,4	323,4	323,4	323,4	323,4	323,4	323,4	323,4	323,4	323,4	323,4	323,4	323,4
Расход тепла на собственные нужды	Гкал	9,7	9,7	9,7	9,7	9,7	9,7	9,7	9,7	9,7	9,7	9,7	9,7	9,7	9,7	9,7	9,7	9,7	9,7	9,7	9,7	9,7
Отпуск с коллекторов	Гкал	313,7	313,7	313,7	313,7	313,7	313,7	313,7	313,7	313,7	313,7	313,7	313,7	313,7	313,7	313,7	313,7	313,7	313,7	313,7	313,7	313,7
Получено тепловой энергин со	Гкал	0,0	0,0	0,0	0,0	0,0	0,0	0,0	0,0	0,0	0,0	0,0	0,0	0,0	0,0	0,0	0,0	0,0	0,0	0,0	0,0	0,0

Наименование показателя	Ед. изм.	2025	2026	2027	2028	2029	2030	2031	2032	2033	2034	2035	2036	2037	2038	2039	2040	2041	2042	2043	2044	2045
Отпуск с коллекторов	Гкал	4554,3	4554,3	4554,3	4554,3	4554,3	4554,3	4554,3	4554,3	4554,3	4554,3	4554,3	4554,3	4554,3	4554,3	4554,3	4554,3	4554,3	4554,3	4554,3	4554,3	4554,3
Получено тепловой энергии со стороны	Гкал	0,0	0,0	0,0	0,0	0,0	0,0	0,0	0,0	0,0	0,0	0,0	0,0	0,0	0,0	0,0	0,0	0,0	0,0	0,0	0,0	0,0
Потери тепловой энергии в т/с	Гкал	1093,2	1093,2	1093,2	1093,2	1093,2	1093,2	1093,2	1093,2	1093,2	1093,2	1093,2	1093,2	1093,2	1093,2	1093,2	1093,2	1093,2	1093,2	1093,2	1093,2	1093,2
Полезный отпуск тепловой энергии, в т.ч.	Гкал	3461,2	3461,2	3461,2	3461,2	3461,2	3461,2	3461,2	3461,2	3461,2	3461,2	3461,2	3461,2	3461,2	3461,2	3461,2	3461,2	3461,2	3461,2	3461,2	3461,2	3461,2
Затрачено топлива на выработку тепловой энергии	т у.т.	925,2	925,2	925,2	925,2	925,2	925,2	925,2	925,2	925,2	925,2	925,2	925,2	925,2	925,2	925,2	925,2	925,2	925,2	925,2	925,2	925,2
Нормативный удельный расход условного топлива на производство тепловой энергии	кг у.т/Гкал	170,7	170,7	170,7	170,7	170,7	170,7	170,7	170,7	170,7	170,7	170,7	170,7	170,7	170,7	170,7	170,7	170,7	170,7	170,7	170,7	170,7
Сырье, материалы, в том числе:	тыс.руб.	318,0	336,4	356,0	370,2	385,0	400,4	416,4	433,1	450,4	468,4	487,2	506,6	526,9	548,0	569,9	592,7	616,4	641,1	666,7	693,4	721,1
Работы и услуги производственного характера	тыс.руб.	464,5	491,4	519,9	540,7	562,3	584,8	608,2	632,5	657,8	684,1	711,5	740,0	769,6	800,3	832,4	865,7	900,3	936,3	973,7	1012,7	1053,2
Топливо на технологические цели	тыс.руб.	7124,8	7766,0	8465,0	8803,6	9155,7	9521,9	9902,8	10298,9	10710,9	11139,3	11584,9	12048,3	12530,2	13031,4	13552,7	14094,8	14658,6	15244,9	15854,7	16488,9	17148,5
Покупная электрическая энергия	тыс.руб.	1738,4	1894,8	2065,4	2148,0	2233,9	2323,2	2416,2	2512,8	2613,3	2717,9	2826,6	2939,6	3057,2	3179,5	3306,7	3439,0	3576,5	3719,6	3868,4	4023,1	4184,0
Услуги водоснабжения	тыс.руб.	53,1	57,9	63,1	65,6	68,2	70,9	73,8	76,7	79,8	83,0	86,3	89,8	93,3	97,1	101,0	105,0	109,2	113,6	118,1	122,8	127,7
Затраты на оплату труда	тыс.руб.	7819,0	8131,7	8457,0	8795,3	9147,1	9513,0	9893,5	10289,3	10700,8	11128,9	11574,0	12037,0	12518,4	13019,2	13540,0	14081,5	14644,8	15230,6	15839,8	16473,4	17132,4
Отчисления на социальные нужды	тыс.руб.	2339,5	2433,1	2530,4	2631,6	2736,9	2846,4	2960,2	3078,7	3201,8	3329,9	3463,1	3601,6	3745,7	3895,5	4051,3	4213,4	4381,9	4557,2	4739,5	4929,0	5126,2
Прочие расходы, в том числе:	тыс.руб.	873,2	908,2	944,5	982,3	1021,6	1062,4	1104,9	1149,1	1195,1	1242,9	1292,6	1344,3	1398,1	1454,0	1512,2	1572,7	1635,6	1701,0	1769,0	1839,8	1913,4
Амортизация основных производственных фондов	тыс.руб.	821,9	809,6	797,4	785,5	773,7	762,1	750,6	739,4	728,3	717,4	706,6	696,0	685,6	675,3	665,2	655,2	645,4	635,7	626,1	616,7	607,5
Итого расходов	тыс.руб.	21552,4	22829,1	24198,6	25122,7	26084,4	27085,2	28126,7	29210,5	30338,3	31511,7	32732,8	34003,2	35325,0	36700,3	38131,2	39619,9	41168,6	42779,9	44456,1	46199,9	48014,0
Прибыль всего, в том числе:	тыс.руб.	0,0	0,0	0,0	0,0	0,0	0,0	0,0	0,0	0,0	0,0	0,0	0,0	0,0	0,0	0,0	0,0	0,0	0,0	0,0	0,0	0,0
капитальные вложения	тыс.руб.	0,0	0,0	0,0	0,0	0,0	0,0	0,0	0,0	0,0	0,0	0,0	0,0	0,0	0,0	0,0	0,0	0,0	0,0	0,0	0,0	0,0
выплату социального характера	тыс.руб.	0,0	0,0	0,0	0,0	0,0	0,0	0,0	0,0	0,0	0,0	0,0	0,0	0,0	0,0	0,0	0,0	0,0	0,0	0,0	0,0	0,0
Налог на прибыль	тыс.руб.	0,0	0,0	0,0	0,0	0,0	0,0	0,0	0,0	0,0	0,0	0,0	0,0	0,0	0,0	0,0	0,0	0,0	0,0	0,0	0,0	0,0
Необходимая валовая выручка	тыс.руб.	21552,4	22829,1	24198,6	25122,7	26084,4	27085,2	28126,7	29210,5	30338,3	31511,7	32732,8	34003,2	35325,0	36700,3	38131,2	39619,9	41168,6	42779,9	44456,1	46199,9	48014,0
ул. Дякина, д.10																						
Установленная тепловая мощность котельной	Гкал/ч	0,4	0,4	0,4	0,4	0,4	0,4	0,4	0,4	0,4	0,4	0,4	0,4	0,4	0,4	0,4	0,4	0,4	0,4	0,4	0,4	0,4
Располагаемая мощность оборудования	Гкал/ч	0,3	0,3	0,3	0,3	0,3	0,3	0,3	0,3	0,3	0,3	0,3	0,3	0,3	0,3	0,3	0,3	0,3	0,3	0,3	0,3	0,3
Выработка тепловой энергии	Гкал	423,6	423,6	423,6	423,6	423,6	423,6	423,6	423,6	423,6	423,6	423,6	423,6	423,6	423,6	423,6	423,6	423,6	423,6	423,6	423,6	423,6
Расход тепла на собственные нужды	Гкал	12,7	12,7	12,7	12,7	12,7	12,7	12,7	12,7	12,7	12,7	12,7	12,7	12,7	12,7	12,7	12,7	12,7	12,7	12,7	12,7	12,7
Отпуск с коллекторов	Гкал	410,9	410,9	410,9	410,9	410,9	410,9	410,9	410,9	410,9	410,9	410,9	410,9	410,9	410,9	410,9	410,9	410,9	410,9	410,9	410,9	410,9
Получено тепловой энергии со стороны	Гкал	0,0	0,0	0,0	0,0	0,0	0,0	0,0	0,0	0,0	0,0	0,0	0,0	0,0	0,0	0,0	0,0	0,0	0,0	0,0	0,0	0,0
Потери тепловой энергии в т/с	Гкал	0,0	0,0	0,0	0,0	0,0	0,0	0,0	0,0	0,0	0,0	0,0	0,0	0,0	0,0	0,0	0,0	0,0	0,0	0,0	0,0	0,0
Полезный отпуск тепловой энергии, в т.ч.	Гкал	410,9	410,9	410,9	410,9	410,9	410,9	410,9	410,9	410,9	410,9	410,9	410,9	410,9	410,9	410,9	410,9	410,9	410,9	410,9	410,9	410,9
Затрачено топлива на выработку тепловой энергии	т у.т.	109,5	109,5	109,5	109,5	109,5	109,5	109,5	109,5	109,5	109,5	109,5	109,5	109,5	109,5	109,5	109,5	109,5	109,5	109,5	109,5	109,5
Нормативный удельный расход условного топлива на производство тепловой энергии	кг у.т/Гкал	161,3	161,3	161,3	161,3	161,3	161,3	161,3	161,3	161,3	161,3	161,3	161,3	161,3	161,3	161,3	161,3	161,3	161,3	161,3	161,3	161,3
Сырье, материалы, в том числе:	тыс.руб.	89,2	94,4	99,9	103,9	108,0	112,4	116,9	121,5	126,4	131,5	136,7	142,2	147,9	153,8	159,9	166,3	173,0	179,9	187,1	194,6	202,4
Работы и услуги производственного характера	тыс.руб.	56,5	59,8	63,3	65,8	68,4	71,2	74,0	77,0	80,1	83,3	86,6	90,1	93,7	97,4	101,3	105,4	109,6	114,0	118,5	123,3	128,2
Топливо на технологические цели	тыс.руб.	847,5	923,8	1006,9	1047,2	1089,1	1132,6	1178,0	1225,1	1274,1	1325,0	1378,0	1433,2	1490,5	1550,1	1612,1	1676,6	1743,7	1813,4	1885,9	1961,4	2039,8
Покупная электрическая энергия	тыс.руб.	264,0	287,7	313,6	326,2	339,2	352,8	366,9	381,6	396,8	412,7	429,2	446,4	464,2	482,8	502,1	522,2	543,1	564,8	587,4	610,9	635,4
Услуги водоснабжения	тыс.руб.	4,6	5,0	5,4	5,7	5,9	6,1	6,4	6,6	6,9	7,2	7,5	7,8	8,1	8,4	8,7	9,1	9,4	9,8	10,2	10,6	11,0
Затраты на оплату труда	тыс.руб.	1724,8	1793,8	1865,5	1940,2	2017,8	2098,5	2182,4	2269,7	2360,5	2454,9	2553,1	2655,3	2761,5	2871,9	2986,8	3106,3	3230,5	3359,7	3494,1	3633,9	3779,3
Отчисления на социальные нужды	тыс.руб.	516,6	537,3	558,8	581,1	604,4	628,5	653,7	679,8	707,0	735,3	764,7	795,3	827,1	860,2	894,6	930,4	967,6	1006,3	1046,6	1088,4	1132,0
Прочие расходы, в том числе:	тыс.руб.	101,5	105,6	109,8	114,2	118,8	123,5	128,5	133,6	139,0	144,5	150,3	156,3	162,6	169,1	175,8	182,9	190,2	197,8	205,7	213,9	222,5
Амортизация основных производственных фондов	тыс.руб.	170,0	167,5	165,0	162,5	160,1	157,7	155,3	153,0	150,7	148,4	146,2	144,0	141,8	139,7	137,6	135,5	133,5	131,5	129,5	127,6	125,7
Итого расходов	тыс.руб.	3774,8	3974,9	4188,3	4346,7	4511,7	4683,3	4862,0	5047,9	5241,4	5442,8	5652,3	5870,4	6097,3	6333,4	6579,0	6834,6	7100,6	7377,2	7665,1	7964,6	8276,1
Прибыль всего, в том числе:	тыс.руб.	0,0	0,0	0,0	0,0	0,0	0,0	0,0	0,0	0,0	0,0	0,0	0,0	0,0	0,0	0,0	0,0	0,0	0,0	0,0	0,0	0,0

Наименование показателя	Ед. изм.	2025	2026	2027	2028	2029	2030	2031	2032	2033	2034	2035	2036	2037	2038	2039	2040	2041	2042	2043	2044	2045
капитальные вложения	тыс.руб.	0,0	0,0	0,0	0,0	0,0	0,0	0,0	0,0	0,0	0,0	0,0	0,0	0,0	0,0	0,0	0,0	0,0	0,0	0,0	0,0	0,0
выплату социального характера	тыс.руб.	0,0	0,0	0,0	0,0	0,0	0,0	0,0	0,0	0,0	0,0	0,0	0,0	0,0	0,0	0,0	0,0	0,0	0,0	0,0	0,0	0,0
Налог на прибыль	тыс.руб.	0,0	0,0	0,0	0,0	0,0	0,0	0,0	0,0	0,0	0,0	0,0	0,0	0,0	0,0	0,0	0,0	0,0	0,0	0,0	0,0	0,0
Необходимая валовая выручка	тыс.руб.	3774,8	3974,9	4188,3	4346,7	4511,7	4683,3	4862,0	5047,9	5241,4	5442,8	5652,3	5870,4	6097,3	6333,4	6579,0	6834,6	7100,6	7377,2	7665,1	7964,6	8276,1
ул. Елецкая, д.4																						
Установленная тепловая мощность котельной	Гкал/ч	0,4	0,4	0,4	0,4	0,4	0,4	0,4	0,4	0,4	0,4	0,4	0,4	0,4	0,4	0,4	0,4	0,4	0,4	0,4	0,4	0,4
Располагаемая мощность оборудования	Гкал/ч	0,4	0,4	0,4	0,4	0,4	0,4	0,4	0,4	0,4	0,4	0,4	0,4	0,4	0,4	0,4	0,4	0,4	0,4	0,4	0,4	0,4
Выработка тепловой энергии	Гкал	380,9	380,9	380,9	380,9	380,9	380,9	380,9	380,9	380,9	380,9	380,9	380,9	380,9	380,9	380,9	380,9	380,9	380,9	380,9	380,9	380,9
Расход тепла на собственные нужды	Гкал	11,4	11,4	11,4	11,4	11,4	11,4	11,4	11,4	11,4	11,4	11,4	11,4	11,4	11,4	11,4	11,4	11,4	11,4	11,4	11,4	11,4
Отпуск с коллекторов	Гкал	369,5	369,5	369,5	369,5	369,5	369,5	369,5	369,5	369,5	369,5	369,5	369,5	369,5	369,5	369,5	369,5	369,5	369,5	369,5	369,5	369,5
Получено тепловой энергии со стороны	Гкал	0,0	0,0	0,0	0,0	0,0	0,0	0,0	0,0	0,0	0,0	0,0	0,0	0,0	0,0	0,0	0,0	0,0	0,0	0,0	0,0	0,0
Потери тепловой энергии в т/с	Гкал	0,0	0,0	0,0	0,0	0,0	0,0	0,0	0,0	0,0	0,0	0,0	0,0	0,0	0,0	0,0	0,0	0,0	0,0	0,0	0,0	0,0
Полезный отпуск тепловой энергии, в т.ч.	Гкал	369,5	369,5	369,5	369,5	369,5	369,5	369,5	369,5	369,5	369,5	369,5	369,5	369,5	369,5	369,5	369,5	369,5	369,5	369,5	369,5	369,5
Затрачено топлива на выработку тепловой энергии	т у.т.	69,1	69,1	69,1	69,1	69,1	69,1	69,1	69,1	69,1	69,1	69,1	69,1	69,1	69,1	69,1	69,1	69,1	69,1	69,1	69,1	69,1
Нормативный удельный расход условного топлива на производство тепловой энергии	кг у.т/Гкал	161,3	161,3	161,3	161,3	161,3	161,3	161,3	161,3	161,3	161,3	161,3	161,3	161,3	161,3	161,3	161,3	161,3	161,3	161,3	161,3	161,3
Сырье, материалы, в том числе:	тыс.руб.	10,6	11,2	11,9	12,4	12,8	13,4	13,9	14,5	15,0	15,6	16,3	16,9	17,6	18,3	19,0	19,8	20,6	21,4	22,3	23,1	24,1
Работы и услуги производственного характера	тыс.руб.	78,4	82,9	87,7	91,2	94,9	98,7	102,6	106,7	111,0	115,4	120,1	124,9	129,9	135,1	140,5	146,1	151,9	158,0	164,3	170,9	177,7
Топливо на технологические цели	тыс.руб.	538,8	587,2	640,1	665,7	692,3	720,0	748,8	778,8	809,9	842,3	876,0	911,1	947,5	985,4	1024,8	1065,8	1108,4	1152,8	1198,9	1246,8	1296,7
Покупная электрическая энергия	тыс.руб.	122,8	133,8	145,9	151,7	157,8	164,1	170,6	177,5	184,6	191,9	199,6	207,6	215,9	224,5	233,5	242,9	252,6	262,7	273,2	284,1	295,5
Услуги водоснабжения	тыс.руб.	1,7	1,9	2,0	2,1	2,2	2,3	2,4	2,5	2,6	2,7	2,8	2,9	3,0	3,1	3,2	3,4	3,5	3,6	3,8	3,9	4,1
Затраты на оплату труда	тыс.руб.	1155,5	1201,8	1249,8	1299,8	1351,8	1405,9	1462,1	1520,6	1581,4	1644,7	1710,5	1778,9	1850,1	1924,1	2001,0	2081,1	2164,3	2250,9	2340,9	2434,6	2531,9
Отчисления на социальные нужды	тыс.руб.	346,7	360,6	375,0	390,0	405,6	421,8	438,7	456,2	474,5	493,4	513,2	533,7	555,1	577,3	600,4	624,4	649,3	675,3	702,3	730,4	759,6
Прочие расходы, в том числе:	тыс.руб.	94,9	98,7	102,6	106,7	111,0	115,4	120,0	124,8	129,8	135,0	140,4	146,1	151,9	158,0	164,3	170,9	177,7	184,8	192,2	199,9	207,9
Амортизация основных производственных фондов	тыс.руб.	116,3	114,5	112,8	111,1	109,5	107,8	106,2	104,6	103,0	101,5	100,0	98,5	97,0	95,5	94,1	92,7	91,3	89,9	88,6	87,3	86,0
Итого расходов	тыс.руб.	2465,6	2592,6	2727,8	2830,8	2937,9	3049,4	3165,4	3286,2	3411,9	3542,7	3678,8	3820,5	3967,9	4121,3	4280,8	4446,9	4619,7	4799,4	4986,5	5181,1	5383,5
Прибыль всего, в том числе:	тыс.руб.	0,0	0,0	0,0	0,0	0,0	0,0	0,0	0,0	0,0	0,0	0,0	0,0	0,0	0,0	0,0	0,0	0,0	0,0	0,0	0,0	0,0
капитальные вложения	тыс.руб.	0,0	0,0	0,0	0,0	0,0	0,0	0,0	0,0	0,0	0,0	0,0	0,0	0,0	0,0	0,0	0,0	0,0	0,0	0,0	0,0	0,0
выплату социального характера	тыс.руб.	0,0	0,0	0,0	0,0	0,0	0,0	0,0	0,0	0,0	0,0	0,0	0,0	0,0	0,0	0,0	0,0	0,0	0,0	0,0	0,0	0,0
Налог на прибыль	тыс.руб.	0,0	0,0	0,0	0,0	0,0	0,0	0,0	0,0	0,0	0,0	0,0	0,0	0,0	0,0	0,0	0,0	0,0	0,0	0,0	0,0	0,0
Необходимая валовая выручка	тыс.руб.	2465,6	2592,6	2727,8	2830,8	2937,9	3049,4	3165,4	3286,2	3411,9	3542,7	3678,8	3820,5	3967,9	4121,3	4280,8	4446,9	4619,7	4799,4	4986,5	5181,1	5383,5
ул. Колхозная, д.2																						
Установленная тепловая мощность котельной	Гкал/ч	0,2	0,2	0,2	0,2	0,2	0,2	0,2	0,2	0,2	0,2	0,2	0,2	0,2	0,2	0,2	0,2	0,2	0,2	0,2	0,2	0,2
Располагаемая мощность оборудования	Гкал/ч	0,1	0,1	0,1	0,1	0,1	0,1	0,1	0,1	0,1	0,1	0,1	0,1	0,1	0,1	0,1	0,1	0,1	0,1	0,1	0,1	0,1
Выработка тепловой энергии	Гкал	217,9	217,9	217,9	217,9	217,9	217,9	217,9	217,9	217,9	217,9	217,9	217,9	217,9	217,9	217,9	217,9	217,9	217,9	217,9	217,9	217,9
Расход тепла на собственные нужды	Гкал	6,5	6,5	6,5	6,5	6,5	6,5	6,5	6,5	6,5	6,5	6,5	6,5	6,5	6,5	6,5	6,5	6,5	6,5	6,5	6,5	6,5
Отпуск с коллекторов	Гкал	211,4	211,4	211,4	211,4	211,4	211,4	211,4	211,4	211,4	211,4	211,4	211,4	211,4	211,4	211,4	211,4	211,4	211,4	211,4	211,4	211,4
Получено тепловой энергии со стороны	Гкал	0,0	0,0	0,0	0,0	0,0	0,0	0,0	0,0	0,0	0,0	0,0	0,0	0,0	0,0	0,0	0,0	0,0	0,0	0,0	0,0	0,0
Потери тепловой энергии в т/с	Гкал	23,4	23,4	23,4	23,4	23,4	23,4	23,4	23,4	23,4	23,4	23,4	23,4	23,4	23,4	23,4	23,4	23,4	23,4	23,4	23,4	23,4
Полезный отпуск тепловой энергии, в т.ч.	Гкал	188,0	188,0	188,0	188,0	188,0	188,0	188,0	188,0	188,0	188,0	188,0	188,0	188,0	188,0	188,0	188,0	188,0	188,0	188,0	188,0	188,0
Затрачено топлива на выработку тепловой энергии	т у.т.	69,1	69,1	69,1	69,1	69,1	69,1	69,1	69,1	69,1	69,1	69,1	69,1	69,1	69,1	69,1	69,1	69,1	69,1	69,1	69,1	69,1
Нормативный удельный расход условного топлива на производство тепловой энергии	кг у.т/Гкал	169,0	169,0	169,0	169,0	169,0	169,0	169,0	169,0	169,0	169,0	169,0	169,0	169,0	169,0	169,0	169,0	169,0	169,0	169,0	169,0	169,0
Сырье, материалы, в том числе:	тыс.руб.	36,3	38,4	40,7	42,3	44,0	45,7	47,6	49,5	51,5	53,5	55,6	57,9	60,2	62,6	65,1	67,7	70,4	73,2	76,2	79,2	82,4

Наименование показателя	Ед. изм.	2025	2026	2027	2028	2029	2030	2031	2032	2033	2034	2035	2036	2037	2038	2039	2040	2041	2042	2043	2044	2045
Работы и услуги производственного характера	тыс.руб.	7,5	7,9	8,4	8,7	9,1	9,4	9,8	10,2	10,6	11,1	11,5	12,0	12,4	12,9	13,4	14,0	14,5	15,1	15,7	16,4	17,0
Топливо на технологические цели	тыс.руб.	218,8	238,5	260,0	270,4	281,2	292,4	304,1	316,3	328,9	342,1	355,8	370,0	384,8	400,2	416,2	432,9	450,2	468,2	486,9	506,4	526,6
Покупная электрическая энергия	тыс.руб.	43,9	47,8	52,1	54,2	56,4	58,6	61,0	63,4	66,0	68,6	71,3	74,2	77,2	80,2	83,5	86,8	90,3	93,9	97,6	101,5	105,6
Услуги водоснабжения	тыс.руб.	0,0	0,0	0,0	0,1	0,1	0,1	0,1	0,1	0,1	0,1	0,1	0,1	0,1	0,1	0,1	0,1	0,1	0,1	0,1	0,1	0,1
Затраты на оплату труда	тыс.руб.	59,3	61,7	64,2	66,8	69,4	72,2	75,1	78,1	81,2	84,5	87,8	91,4	95,0	98,8	102,8	106,9	111,1	115,6	120,2	125,0	130,0
Отчисления на социальные нужды	тыс.руб.	17,8	18,5	19,3	20,0	20,8	21,7	22,5	23,4	24,4	25,3	26,3	27,4	28,5	29,6	30,8	32,1	33,3	34,7	36,1	37,5	39,0
Прочие расходы, в том числе:	тыс.руб.	17,0	17,7	18,4	19,1	19,9	20,7	21,5	22,4	23,3	24,2	25,2	26,2	27,2	28,3	29,5	30,6	31,9	33,1	34,5	35,8	37,3
Амортизация основных производственных фондов	тыс.руб.	20,1	19,8	19,5	19,3	19,0	18,7	18,4	18,1	17,9	17,6	17,3	17,1	16,8	16,6	16,3	16,1	15,8	15,6	15,3	15,1	14,9
Итого расходов	тыс.руб.	420,9	450,5	482,6	500,8	519,8	539,5	560,1	581,5	603,7	626,9	651,0	676,1	702,2	729,4	757,6	787,1	817,6	849,5	882,6	917,1	952,9
Прибыль всего, в том числе:	тыс.руб.	0,0	0,0	0,0	0,0	0,0	0,0	0,0	0,0	0,0	0,0	0,0	0,0	0,0	0,0	0,0	0,0	0,0	0,0	0,0	0,0	0,0
капитальные вложения	тыс.руб.	0,0	0,0	0,0	0,0	0,0	0,0	0,0	0,0	0,0	0,0	0,0	0,0	0,0	0,0	0,0	0,0	0,0	0,0	0,0	0,0	0,0
выплату социального характера	тыс.руб.	0,0	0,0	0,0	0,0	0,0	0,0	0,0	0,0	0,0	0,0	0,0	0,0	0,0	0,0	0,0	0,0	0,0	0,0	0,0	0,0	0,0
Налог на прибыль	тыс.руб.	0,0	0,0	0,0	0,0	0,0	0,0	0,0	0,0	0,0	0,0	0,0	0,0	0,0	0,0	0,0	0,0	0,0	0,0	0,0	0,0	0,0
Необходимая валовая выручка	тыс.руб.	420,9	450,5	482,6	500,8	519,8	539,5	560,1	581,5	603,7	626,9	651,0	676,1	702,2	729,4	757,6	787,1	817,6	849,5	882,6	917,1	952,9
ул. Коммунаров, д. 5а																						
Установленная тепловая мощность котельной	Гкал/ч	0,3	0,3	0,3	0,3	0,3	0,3	Котельная ул. Коммунаров, д. 5а выводится из эксплуатации, тепловая нагрузка переключается на котельную ул. Коммунаров, д. 89А														
Располагаемая мощность оборудования	Гкал/ч	0,2	0,2	0,2	0,2	0,2	0,2															
Выработка тепловой энергии	Гкал	419,8	419,8	419,8	419,8	419,8	419,8															
Расход тепла на собственные нужды	Гкал	12,6	12,6	12,6	12,6	12,6	12,6															
Отпуск с коллекторов	Гкал	407,2	407,2	407,2	407,2	407,2	407,2															
Получено тепловой энергии со стороны	Гкал	0,0	0,0	0,0	0,0	0,0	0,0															
Потери тепловой энергии в т/с	Гкал	20,8	20,8	20,8	20,8	20,8	20,8															
Полезный отпуск тепловой энергии, в т.ч.	Гкал	386,4	386,4	386,4	386,4	386,4	386,4															
Затрачено топлива на выработку тепловой энергии	т у.т.	76,4	76,4	76,4	76,4	76,4	76,4															
Нормативный удельный расход условного топлива на производство тепловой энергии	кг у.т/Гкал	164,5	164,5	164,5	164,5	164,5	164,5															
Сырье, материалы, в том числе:	тыс.руб.	17,2	18,2	19,3	20,0	20,8	21,7															
Работы и услуги производственного характера	тыс.руб.	75,2	79,6	84,2	87,6	91,1	94,7															
Топливо на технологические цели	тыс.руб.	595,1	648,7	707,0	735,3	764,7	795,3															
Покупная электрическая энергия	тыс.руб.	128,6	140,2	152,8	158,9	165,3	171,9															
Услуги водоснабжения	тыс.руб.	8,2	9,0	9,8	10,2	10,6	11,0															
Затраты на оплату труда	тыс.руб.	112,6	117,1	121,8	126,7	131,8	137,0															
Отчисления на социальные нужды	тыс.руб.	33,8	35,2	36,6	38,0	39,5	41,1															
Прочие расходы, в том числе:	тыс.руб.	39,3	40,9	42,5	44,2	46,0	47,8															
Амортизация основных производственных фондов	тыс.руб.	26,8	26,4	26,0	25,6	25,2	24,8															
Итого расходов	тыс.руб.	1036,9	1115,2	1200,0	1246,6	1295,0	1345,4															
Прибыль всего, в том числе:	тыс.руб.	0,0	0,0	0,0	0,0	0,0	0,0															
капитальные вложения	тыс.руб.	0,0	0,0	0,0	0,0	0,0	0,0															
выплату социального характера	тыс.руб.	0,0	0,0	0,0	0,0	0,0	0,0															
Налог на прибыль	тыс.руб.	0,0	0,0	0,0	0,0	0,0	0,0															
Необходимая валовая выручка	тыс.руб.	1036,9	1115,2	1200,0	1246,6	1295,0	1345,4															
ул. Коммунаров, д. 40																						
Установленная тепловая мощность котельной	Гкал/ч	5,0	5,0	5,0	5,0	5,0	5,0	5,0	5,0	5,0	5,0	5,0	5,0	5,0	5,0	5,0	5,0	5,0	5,0	5,0	5,0	5,0
Располагаемая мощность оборудования	Гкал/ч	4,1	4,1	4,1	4,1	4,1	4,1	4,1	4,1	4,1	4,1	4,1	4,1	4,1	4,1	4,1	4,1	4,1	4,1	4,1	4,1	4,1
Выработка тепловой энергии	Гкал	46,7	46,7	46,7	46,7	46,7	46,7	46,7	46,7	46,7	46,7	46,7	46,7	46,7	46,7	46,7	46,7	46,7	46,7	46,7	46,7	46,7

Наименование показателя	Ед. изм.	2025	2026	2027	2028	2029	2030	2031	2032	2033	2034	2035	2036	2037	2038	2039	2040	2041	2042	2043	2044	2045
Итого расходов	тыс.руб.	198358,9	212511,6	227834,1	236514,0	245547,6	254948,9	266433,9	276662,2	287306,0	298381,9	309907,1	321899,4	334377,5	347360,7	360869,1	374923,7	389546,1	404759,0	420586,0	437051,5	454181,0
Прибыль всего, в том числе:	тыс.руб.	0,0	0,0	0,0	0,0	0,0	0,0	0,0	0,0	0,0	0,0	0,0	0,0	0,0	0,0	0,0	0,0	0,0	0,0	0,0	0,0	0,0
капитальные вложения	тыс.руб.	0,0	0,0	0,0	0,0	0,0	0,0	0,0	0,0	0,0	0,0	0,0	0,0	0,0	0,0	0,0	0,0	0,0	0,0	0,0	0,0	0,0
выплату социального характера	тыс.руб.	0,0	0,0	0,0	0,0	0,0	0,0	0,0	0,0	0,0	0,0	0,0	0,0	0,0	0,0	0,0	0,0	0,0	0,0	0,0	0,0	0,0
Налог на прибыль	тыс.руб.	0,0	0,0	0,0	0,0	0,0	0,0	0,0	0,0	0,0	0,0	0,0	0,0	0,0	0,0	0,0	0,0	0,0	0,0	0,0	0,0	0,0
Необходимая валовая выручка	тыс.руб.	198358,9	212511,6	227834,1	236514,0	245547,6	254948,9	266433,9	276662,2	287306,0	298381,9	309907,1	321899,4	334377,5	347360,7	360869,1	374923,7	389546,1	404759,0	420586,0	437051,5	454181,0
ул. К. Маркса, д.17																						
Установленная тепловая мощность котельной	Гкал/ч	0,1	0,1	0,1	0,1	0,1	0,1	0,1	0,1	0,1	0,1	0,1	0,1	0,1	0,1	0,1	0,1	0,1	0,1	0,1	0,1	0,1
Располагаемая мощность оборудования	Гкал/ч	0,1	0,1	0,1	0,1	0,1	0,1	0,1	0,1	0,1	0,1	0,1	0,1	0,1	0,1	0,1	0,1	0,1	0,1	0,1	0,1	0,1
Выработка тепловой энергии	Гкал	177,5	177,5	177,5	177,5	177,5	177,5	177,5	177,5	177,5	177,5	177,5	177,5	177,5	177,5	177,5	177,5	177,5	177,5	177,5	177,5	177,5
Расход тепла на собственные нужды	Гкал	5,3	5,3	5,3	5,3	5,3	5,3	5,3	5,3	5,3	5,3	5,3	5,3	5,3	5,3	5,3	5,3	5,3	5,3	5,3	5,3	5,3
Отпуск с коллекторов	Гкал	172,2	172,2	172,2	172,2	172,2	172,2	172,2	172,2	172,2	172,2	172,2	172,2	172,2	172,2	172,2	172,2	172,2	172,2	172,2	172,2	172,2
Получено тепловой энергии со стороны	Гкал	0,0	0,0	0,0	0,0	0,0	0,0	0,0	0,0	0,0	0,0	0,0	0,0	0,0	0,0	0,0	0,0	0,0	0,0	0,0	0,0	0,0
Потери тепловой энергии в т/с	Гкал	9,8	9,8	9,8	9,8	9,8	9,8	9,8	9,8	9,8	9,8	9,8	9,8	9,8	9,8	9,8	9,8	9,8	9,8	9,8	9,8	9,8
Полезный отпуск тепловой энергии, в т.ч.	Гкал	162,4	162,4	162,4	162,4	162,4	162,4	162,4	162,4	162,4	162,4	162,4	162,4	162,4	162,4	162,4	162,4	162,4	162,4	162,4	162,4	162,4
Затрачено топлива на выработку тепловой энергии	т у.т.	35,9	35,9	35,9	35,9	35,9	35,9	35,9	35,9	35,9	35,9	35,9	35,9	35,9	35,9	35,9	35,9	35,9	35,9	35,9	35,9	35,9
Нормативный удельный расход условного топлива на производство тепловой энергии	кг у.т/Гкал	176,4	176,4	176,4	176,4	176,4	176,4	176,4	176,4	176,4	176,4	176,4	176,4	176,4	176,4	176,4	176,4	176,4	176,4	176,4	176,4	176,4
Сырье, материалы, в том числе:	тыс.руб.	102,6	108,6	114,9	119,5	124,2	129,2	134,4	139,7	145,3	151,1	157,2	163,5	170,0	176,8	183,9	191,2	198,9	206,8	215,1	223,7	232,7
Работы и услуги производственного характера	тыс.руб.	14,4	15,2	16,1	16,8	17,4	18,1	18,9	19,6	20,4	21,2	22,1	23,0	23,9	24,8	25,8	26,9	27,9	29,0	30,2	31,4	32,7
Топливо на технологические цели	тыс.руб.	278,8	303,9	331,3	344,5	358,3	372,7	387,6	403,1	419,2	435,9	453,4	471,5	490,4	510,0	530,4	551,6	573,7	596,6	620,5	645,3	671,1
Покупная электрическая энергия	тыс.руб.	60,4	65,9	71,8	74,7	77,7	80,8	84,0	87,4	90,9	94,5	98,3	102,2	106,3	110,6	115,0	119,6	124,4	129,3	134,5	139,9	145,5
Услуги водоснабжения	тыс.руб.	0,1	0,1	0,2	0,2	0,2	0,2	0,2	0,2	0,2	0,2	0,2	0,2	0,2	0,2	0,3	0,3	0,3	0,3	0,3	0,3	0,3
Затраты на оплату труда	тыс.руб.	656,8	683,1	710,4	738,9	768,4	799,1	831,1	864,4	898,9	934,9	972,3	1011,2	1051,6	1093,7	1137,4	1182,9	1230,2	1279,5	1330,6	1383,9	1439,2
Отчисления на социальные нужды	тыс.руб.	196,3	204,2	212,3	220,8	229,7	238,8	248,4	258,3	268,7	279,4	290,6	302,2	314,3	326,9	339,9	353,5	367,7	382,4	397,7	413,6	430,1
Прочие расходы, в том числе:	тыс.руб.	56,0	58,3	60,6	63,0	65,6	68,2	70,9	73,7	76,7	79,8	82,9	86,3	89,7	93,3	97,0	100,9	105,0	109,2	113,5	118,1	122,8
Амортизация основных производственных фондов	тыс.руб.	44,5	43,8	43,1	42,5	41,9	41,2	40,6	40,0	39,4	38,8	38,2	37,7	37,1	36,5	36,0	35,4	34,9	34,4	33,9	33,4	32,9
Итого расходов	тыс.руб.	1410,1	1483,1	1560,8	1620,8	1683,3	1748,3	1816,0	1886,4	1959,7	2035,9	2115,2	2197,7	2283,5	2372,8	2465,7	2562,4	2662,9	2767,5	2876,4	2989,5	3107,3
Прибыль всего, в том числе:	тыс.руб.	0,0	0,0	0,0	0,0	0,0	0,0	0,0	0,0	0,0	0,0	0,0	0,0	0,0	0,0	0,0	0,0	0,0	0,0	0,0	0,0	0,0
капитальные вложения	тыс.руб.	0,0	0,0	0,0	0,0	0,0	0,0	0,0	0,0	0,0	0,0	0,0	0,0	0,0	0,0	0,0	0,0	0,0	0,0	0,0	0,0	0,0
выплату социального характера	тыс.руб.	0,0	0,0	0,0	0,0	0,0	0,0	0,0	0,0	0,0	0,0	0,0	0,0	0,0	0,0	0,0	0,0	0,0	0,0	0,0	0,0	0,0
Налог на прибыль	тыс.руб.	0,0	0,0	0,0	0,0	0,0	0,0	0,0	0,0	0,0	0,0	0,0	0,0	0,0	0,0	0,0	0,0	0,0	0,0	0,0	0,0	0,0
Необходимая валовая выручка	тыс.руб.	1410,1	1483,1	1560,8	1620,8	1683,3	1748,3	1816,0	1886,4	1959,7	2035,9	2115,2	2197,7	2283,5	2372,8	2465,7	2562,4	2662,9	2767,5	2876,4	2989,5	3107,3
ул. Ленина, д.73																						
Установленная тепловая мощность котельной	Гкал/ч	0,6	0,6	0,6	0,6	0,6	0,6	0,6	0,6	0,6	0,6	0,6	0,6	0,6	0,6	0,6	0,6	0,6	0,6	0,6	0,6	0,6
Располагаемая мощность оборудования	Гкал/ч	0,5	0,5	0,5	0,5	0,5	0,5	0,5	0,5	0,5	0,5	0,5	0,5	0,5	0,5	0,5	0,5	0,5	0,5	0,5	0,5	0,5
Выработка тепловой энергии	Гкал	762,4	762,4	762,4	762,4	762,4	762,4	762,4	762,4	762,4	762,4	762,4	762,4	762,4	762,4	762,4	762,4	762,4	762,4	762,4	762,4	762,4
Расход тепла на собственные нужды	Гкал	22,9	22,9	22,9	22,9	22,9	22,9	22,9	22,9	22,9	22,9	22,9	22,9	22,9	22,9	22,9	22,9	22,9	22,9	22,9	22,9	22,9
Отпуск с коллекторов	Гкал	739,5	739,5	739,5	739,5	739,5	739,5	739,5	739,5	739,5	739,5	739,5	739,5	739,5	739,5	739,5	739,5	739,5	739,5	739,5	739,5	739,5
Получено тепловой энергии со стороны	Гкал	0,0	0,0	0,0	0,0	0,0	0,0	0,0	0,0	0,0	0,0	0,0	0,0	0,0	0,0	0,0	0,0	0,0	0,0	0,0	0,0	0,0
Потери тепловой энергии в т/с	Гкал	106,6	106,6	106,6	106,6	106,6	106,6	106,6	106,6	106,6	106,6	106,6	106,6	106,6	106,6	106,6	106,6	106,6	106,6	106,6	106,6	106,6
Полезный отпуск тепловой энергии, в т.ч.	Гкал	632,9	632,9	632,9	632,9	632,9	632,9	632,9	632,9	632,9	632,9	632,9	632,9	632,9	632,9	632,9	632,9	632,9	632,9	632,9	632,9	632,9
Затрачено топлива на выработку тепловой энергии	т у.т.	112,9	112,9	112,9	112,9	112,9	112,9	112,9	112,9	112,9	112,9	112,9	112,9	112,9	112,9	112,9	112,9	112,9	112,9	112,9	112,9	112,9
Нормативный удельный расход условного топлива на	кг у.т/Гкал	164,3	164,3	164,3	164,3	164,3	164,3	164,3	164,3	164,3	164,3	164,3	164,3	164,3	164,3	164,3	164,3	164,3	164,3	164,3	164,3	164,3

Наименование показателя	Ед. изм.	2025	2026	2027	2028	2029	2030	2031	2032	2033	2034	2035	2036	2037	2038	2039	2040	2041	2042	2043	2044	2045
производство тепловой энергии																						
Сырье, материалы, в том числе:	тыс.руб.	29,8	31,5	33,3	34,6	36,0	37,5	39,0	40,5	42,1	43,8	45,6	47,4	49,3	51,3	53,3	55,5	57,7	60,0	62,4	64,9	67,5
Работы и услуги производственного характера	тыс.руб.	60,1	63,6	67,3	69,9	72,7	75,7	78,7	81,8	85,1	88,5	92,0	95,7	99,6	103,5	107,7	112,0	116,5	121,1	126,0	131,0	136,2
Топливо на технологические цели	тыс.руб.	866,2	944,2	1029,1	1070,3	1113,1	1157,6	1203,9	1252,1	1302,2	1354,3	1408,4	1464,8	1523,4	1584,3	1647,7	1713,6	1782,1	1853,4	1927,6	2004,7	2084,8
Покупная электрическая энергия	тыс.руб.	283,8	309,4	337,2	350,7	364,7	379,3	394,5	410,3	426,7	443,7	461,5	479,9	499,1	519,1	539,9	561,5	583,9	607,3	631,6	656,8	683,1
Услуги водоснабжения	тыс.руб.	0,8	0,9	1,0	1,0	1,1	1,1	1,1	1,2	1,2	1,3	1,3	1,4	1,5	1,5	1,6	1,6	1,7	1,8	1,8	1,9	2,0
Затраты на оплату труда	тыс.руб.	180,4	187,6	195,1	202,9	211,0	219,5	228,3	237,4	246,9	256,8	267,0	277,7	288,8	300,4	312,4	324,9	337,9	351,4	365,5	380,1	395,3
Отчисления на социальные нужды	тыс.руб.	54,1	56,3	58,5	60,9	63,3	65,8	68,5	71,2	74,1	77,0	80,1	83,3	86,6	90,1	93,7	97,5	101,4	105,4	109,6	114,0	118,6
Прочие расходы, в том числе:	тыс.руб.	58,2	60,5	62,9	65,4	68,0	70,8	73,6	76,5	79,6	82,8	86,1	89,5	93,1	96,9	100,7	104,8	108,9	113,3	117,8	122,6	127,5
Амортизация основных производственных фондов	тыс.руб.	43,3	42,6	42,0	41,4	40,8	40,1	39,5	38,9	38,4	37,8	37,2	36,7	36,1	35,6	35,0	34,5	34,0	33,5	33,0	32,5	32,0
Итого расходов	тыс.руб.	1576,7	1696,5	1826,5	1897,2	1970,8	2047,4	2127,1	2210,0	2296,3	2386,0	2479,4	2576,5	2677,5	2782,7	2892,0	3005,8	3124,1	3247,2	3375,2	3508,4	3647,0
Прибыль всего, в том числе:	тыс.руб.	0,0	0,0	0,0	0,0	0,0	0,0	0,0	0,0	0,0	0,0	0,0	0,0	0,0	0,0	0,0	0,0	0,0	0,0	0,0	0,0	0,0
капитальные вложения	тыс.руб.	0,0	0,0	0,0	0,0	0,0	0,0	0,0	0,0	0,0	0,0	0,0	0,0	0,0	0,0	0,0	0,0	0,0	0,0	0,0	0,0	0,0
выплату социального характера	тыс.руб.	0,0	0,0	0,0	0,0	0,0	0,0	0,0	0,0	0,0	0,0	0,0	0,0	0,0	0,0	0,0	0,0	0,0	0,0	0,0	0,0	0,0
Налог на прибыль	тыс.руб.	0,0	0,0	0,0	0,0	0,0	0,0	0,0	0,0	0,0	0,0	0,0	0,0	0,0	0,0	0,0	0,0	0,0	0,0	0,0	0,0	0,0
Необходимая валовая выручка	тыс.руб.	1576,7	1696,5	1826,5	1897,2	1970,8	2047,4	2127,1	2210,0	2296,3	2386,0	2479,4	2576,5	2677,5	2782,7	2892,0	3005,8	3124,1	3247,2	3375,2	3508,4	3647,0
ул. Ленина, д.88																						
Установленная тепловая мощность котельной	Гкал/ч	1,5	1,5	1,5	1,5	1,5	1,5	Котельная ул. Ленина, д.88 выводится из эксплуатации, тепловая нагрузка переключается на котельную ул. Коммунаров, д. 89А														
Располагаемая мощность оборудования	Гкал/ч	1,4	1,4	1,4	1,4	1,4	1,4															
Выработка тепловой энергии	Гкал	1655,3	1655,3	1655,3	1655,3	1655,3	1655,3															
Расход тепла на собственные нужды	Гкал	49,7	49,7	49,7	49,7	49,7	49,7															
Отпуск с коллекторов	Гкал	1605,6	1605,6	1605,6	1605,6	1605,6	1605,6															
Получено тепловой энергии со стороны	Гкал	0,0	0,0	0,0	0,0	0,0	0,0															
Потери тепловой энергии в т/с	Гкал	61,5	61,5	61,5	61,5	61,5	61,5															
Полезный отпуск тепловой энергии, в т.ч.	Гкал	1544,1	1544,1	1544,1	1544,1	1544,1	1544,1															
Затрачено топлива на выработку тепловой энергии	т у.т.	481,3	481,3	481,3	481,3	481,3	481,3															
Нормативный удельный расход условного топлива на производство тепловой энергии	кг у.т/Гкал	189,8	189,8	189,8	189,8	189,8	189,8															
Сырье, материалы, в том числе:	тыс.руб.	86,2	91,2	96,5	100,3	104,3	108,5															
Работы и услуги производственного характера	тыс.руб.	162,3	171,7	181,6	188,9	196,4	204,3															
Топливо на технологические цели	тыс.руб.	3730,0	4065,7	4431,6	4608,8	4793,2	4984,9															
Покупная электрическая энергия	тыс.руб.	433,2	472,2	514,7	535,2	556,7	578,9															
Услуги водоснабжения	тыс.руб.	2,5	2,7	3,0	3,1	3,2	3,3															
Затраты на оплату труда	тыс.руб.	2294,1	2385,9	2481,3	2580,6	2683,8	2791,2															
Отчисления на социальные нужды	тыс.руб.	688,3	715,9	744,5	774,3	805,2	837,4															
Прочие расходы, в том числе:	тыс.руб.	317,0	329,7	342,9	356,6	370,9	385,7															
Амортизация основных производственных фондов	тыс.руб.	264,4	260,5	256,6	252,7	248,9	245,2															
Итого расходов	тыс.руб.	7978,0	8495,4	9052,6	9400,6	9762,7	10139,5															
Прибыль всего, в том числе:	тыс.руб.	0,0	0,0	0,0	0,0	0,0	0,0															
капитальные вложения	тыс.руб.	0,0	0,0	0,0	0,0	0,0	0,0															
выплату социального характера	тыс.руб.	0,0	0,0	0,0	0,0	0,0	0,0															
Налог на прибыль	тыс.руб.	0,0	0,0	0,0	0,0	0,0	0,0															
Необходимая валовая выручка	тыс.руб.	7978,0	8495,4	9052,6	9400,6	9762,7	10139,5															
пер. М. Томский, д. 10а																						
Установленная тепловая мощность котельной	Гкал/ч	0,2	0,2	0,2	0,2	0,2	0,2	0,2	0,2	0,2	0,2	0,2	0,2	0,2	0,2	0,2	0,2	0,2	0,2	0,2	0,2	0,2

Наименование показателя	Ед. изм.	2025	2026	2027	2028	2029	2030	2031	2032	2033	2034	2035	2036	2037	2038	2039	2040	2041	2042	2043	2044	2045
Располагаемая мощность оборудования	Гкал/ч	0,2	0,2	0,2	0,2	0,2	0,2	0,2	0,2	0,2	0,2	0,2	0,2	0,2	0,2	0,2	0,2	0,2	0,2	0,2	0,2	0,2
Выработка тепловой энергии	Гкал	102,4	102,4	102,4	102,4	102,4	102,4	102,4	102,4	102,4	102,4	102,4	102,4	102,4	102,4	102,4	102,4	102,4	102,4	102,4	102,4	102,4
Расход тепла на собственные нужды	Гкал	3,1	3,1	3,1	3,1	3,1	3,1	3,1	3,1	3,1	3,1	3,1	3,1	3,1	3,1	3,1	3,1	3,1	3,1	3,1	3,1	3,1
Отпуск с коллекторов	Гкал	99,3	99,3	99,3	99,3	99,3	99,3	99,3	99,3	99,3	99,3	99,3	99,3	99,3	99,3	99,3	99,3	99,3	99,3	99,3	99,3	99,3
Получено тепловой энергии со стороны	Гкал	0,0	0,0	0,0	0,0	0,0	0,0	0,0	0,0	0,0	0,0	0,0	0,0	0,0	0,0	0,0	0,0	0,0	0,0	0,0	0,0	0,0
Потери тепловой энергии в т/с	Гкал	0,0	0,0	0,0	0,0	0,0	0,0	0,0	0,0	0,0	0,0	0,0	0,0	0,0	0,0	0,0	0,0	0,0	0,0	0,0	0,0	0,0
Полезный отпуск тепловой энергии, в т.ч.	Гкал	99,3	99,3	99,3	99,3	99,3	99,3	99,3	99,3	99,3	99,3	99,3	99,3	99,3	99,3	99,3	99,3	99,3	99,3	99,3	99,3	99,3
Затрачено топлива на выработку тепловой энергии	т у.т.	20,6	20,6	20,6	20,6	20,6	20,6	20,6	20,6	20,6	20,6	20,6	20,6	20,6	20,6	20,6	20,6	20,6	20,6	20,6	20,6	20,6
Нормативный удельный расход условного топлива на производство тепловой энергии	кг у.т/Гкал	161,3	161,3	161,3	161,3	161,3	161,3	161,3	161,3	161,3	161,3	161,3	161,3	161,3	161,3	161,3	161,3	161,3	161,3	161,3	161,3	161,3
Сырье, материалы, в том числе:	тыс.руб.	15,3	16,2	17,1	17,8	18,5	19,3	20,0	20,8	21,7	22,5	23,4	24,4	25,4	26,4	27,4	28,5	29,7	30,9	32,1	33,4	34,7
Работы и услуги производственного характера	тыс.руб.	7,2	7,6	8,0	8,3	8,7	9,0	9,4	9,8	10,1	10,5	11,0	11,4	11,9	12,3	12,8	13,3	13,9	14,4	15,0	15,6	16,2
Топливо на технологические цели	тыс.руб.	160,6	175,0	190,8	198,4	206,4	214,6	223,2	232,1	241,4	251,1	261,1	271,6	282,4	293,7	305,5	317,7	330,4	343,6	357,3	371,6	386,5
Покупная электрическая энергия	тыс.руб.	25,2	27,5	29,9	31,1	32,4	33,7	35,0	36,4	37,9	39,4	41,0	42,6	44,3	46,1	47,9	49,8	51,8	53,9	56,1	58,3	60,6
Услуги водоснабжения	тыс.руб.	0,1	0,1	0,1	0,1	0,1	0,1	0,1	0,1	0,1	0,1	0,1	0,1	0,2	0,2	0,2	0,2	0,2	0,2	0,2	0,2	0,2
Затраты на оплату труда	тыс.руб.	32,5	33,8	35,2	36,6	38,1	39,6	41,2	42,8	44,5	46,3	48,2	50,1	52,1	54,2	56,3	58,6	60,9	63,4	65,9	68,6	71,3
Отчисления на социальные нужды	тыс.руб.	9,8	10,2	10,6	11,0	11,4	11,9	12,4	12,8	13,4	13,9	14,5	15,0	15,6	16,3	16,9	17,6	18,3	19,0	19,8	20,6	21,4
Прочие расходы, в том числе:	тыс.руб.	15,6	16,2	16,9	17,6	18,3	19,0	19,7	20,5	21,4	22,2	23,1	24,0	25,0	26,0	27,0	28,1	29,2	30,4	31,6	32,9	34,2
Амортизация основных производственных фондов	тыс.руб.	7,8	7,7	7,6	7,4	7,3	7,2	7,1	7,0	6,9	6,8	6,7	6,6	6,5	6,4	6,3	6,2	6,1	6,0	5,9	5,8	5,8
Итого расходов	тыс.руб.	274,0	294,3	316,2	328,4	341,1	354,4	368,1	382,5	397,4	412,9	429,1	445,8	463,3	481,5	500,4	520,1	540,5	561,8	584,0	607,0	630,9
Прибыль всего, в том числе:	тыс.руб.	0,0	0,0	0,0	0,0	0,0	0,0	0,0	0,0	0,0	0,0	0,0	0,0	0,0	0,0	0,0	0,0	0,0	0,0	0,0	0,0	0,0
капитальные вложения	тыс.руб.	0,0	0,0	0,0	0,0	0,0	0,0	0,0	0,0	0,0	0,0	0,0	0,0	0,0	0,0	0,0	0,0	0,0	0,0	0,0	0,0	0,0
выплату социального характера	тыс.руб.	0,0	0,0	0,0	0,0	0,0	0,0	0,0	0,0	0,0	0,0	0,0	0,0	0,0	0,0	0,0	0,0	0,0	0,0	0,0	0,0	0,0
Налог на прибыль	тыс.руб.	0,0	0,0	0,0	0,0	0,0	0,0	0,0	0,0	0,0	0,0	0,0	0,0	0,0	0,0	0,0	0,0	0,0	0,0	0,0	0,0	0,0
Необходимая валовая выручка	тыс.руб.	274,0	294,3	316,2	328,4	341,1	354,4	368,1	382,5	397,4	412,9	429,1	445,8	463,3	481,5	500,4	520,1	540,5	561,8	584,0	607,0	630,9
ул. Мира, д.84																						
Установленная тепловая мощность котельной	Гкал/ч	0,2	0,2	0,2	0,2	0,2	0,2	0,2	0,2	0,2	0,2	0,2	0,2	0,2	0,2	0,2	0,2	0,2	0,2	0,2	0,2	0,2
Располагаемая мощность оборудования	Гкал/ч	0,2	0,2	0,2	0,2	0,2	0,2	0,2	0,2	0,2	0,2	0,2	0,2	0,2	0,2	0,2	0,2	0,2	0,2	0,2	0,2	0,2
Выработка тепловой энергии	Гкал	323,4	323,4	323,4	323,4	323,4	323,4	323,4	323,4	323,4	323,4	323,4	323,4	323,4	323,4	323,4	323,4	323,4	323,4	323,4	323,4	323,4
Расход тепла на собственные нужды	Гкал	9,7	9,7	9,7	9,7	9,7	9,7	9,7	9,7	9,7	9,7	9,7	9,7	9,7	9,7	9,7	9,7	9,7	9,7	9,7	9,7	9,7
Отпуск с коллекторов	Гкал	313,7	313,7	313,7	313,7	313,7	313,7	313,7	313,7	313,7	313,7	313,7	313,7	313,7	313,7	313,7	313,7	313,7	313,7	313,7	313,7	313,7
Получено тепловой энергии со стороны	Гкал	0,0	0,0	0,0	0,0	0,0	0,0	0,0	0,0	0,0	0,0	0,0	0,0	0,0	0,0	0,0	0,0	0,0	0,0	0,0	0,0	0,0
Потери тепловой энергии в т/с	Гкал	15,0	15,0	15,0	15,0	15,0	15,0	15,0	15,0	15,0	15,0	15,0	15,0	15,0	15,0	15,0	15,0	15,0	15,0	15,0	15,0	15,0
Полезный отпуск тепловой энергии, в т.ч.	Гкал	298,8	298,8	298,8	298,8	298,8	298,8	298,8	298,8	298,8	298,8	298,8	298,8	298,8	298,8	298,8	298,8	298,8	298,8	298,8	298,8	298,8
Затрачено топлива на выработку тепловой энергии	т у.т.	56,1	56,1	56,1	56,1	56,1	56,1	56,1	56,1	56,1	56,1	56,1	56,1	56,1	56,1	56,1	56,1	56,1	56,1	56,1	56,1	56,1
Нормативный удельный расход условного топлива на производство тепловой энергии	кг у.т/Гкал	161,3	161,3	161,3	161,3	161,3	161,3	161,3	161,3	161,3	161,3	161,3	161,3	161,3	161,3	161,3	161,3	161,3	161,3	161,3	161,3	161,3
Сырье, материалы, в том числе:	тыс.руб.	6,7	7,1	7,5	7,8	8,1	8,5	8,8	9,1	9,5	9,9	10,3	10,7	11,1	11,6	12,0	12,5	13,0	13,5	14,1	14,6	15,2
Работы и услуги производственного характера	тыс.руб.	37,4	39,5	41,8	43,5	45,2	47,0	48,9	50,9	52,9	55,0	57,2	59,5	61,9	64,4	66,9	69,6	72,4	75,3	78,3	81,4	84,7
Топливо на технологические цели	тыс.руб.	436,2	475,5	518,3	539,0	560,6	583,0	606,3	630,6	655,8	682,0	709,3	737,7	767,2	797,9	829,8	863,0	897,5	933,4	970,7	1009,5	1049,9
Покупная электрическая энергия	тыс.руб.	31,1	33,8	36,9	38,4	39,9	41,5	43,2	44,9	46,7	48,6	50,5	52,5	54,6	56,8	59,1	61,4	63,9	66,4	69,1	71,9	74,7
Услуги водоснабжения	тыс.руб.	0,4	0,5	0,5	0,5	0,5	0,6	0,6	0,6	0,6	0,7	0,7	0,7	0,7	0,8	0,8	0,8	0,9	0,9	0,9	1,0	1,0
Затраты на оплату труда	тыс.руб.	1122,5	1167,4	1214,1	1262,7	1313,2	1365,7	1420,3	1477,2	1536,2	1597,7	1661,6	1728,1	1797,2	1869,1	1943,8	2021,6	2102,5	2186,5	2274,0	2365,0	2459,6
Отчисления на социальные нужды	тыс.руб.	336,8	350,2	364,3	378,8	394,0	409,7	426,1	443,2	460,9	479,3	498,5	518,4	539,2	560,7	583,2	606,5	630,8	656,0	682,2	709,5	737,9

Наименование показателя	Ед. изм.	2025	2026	2027	2028	2029	2030	2031	2032	2033	2034	2035	2036	2037	2038	2039	2040	2041	2042	2043	2044	2045
Прочие расходы, в том числе:	тыс.руб.	53,3	55,4	57,6	59,9	62,3	64,8	67,4	70,1	72,9	75,9	78,9	82,0	85,3	88,7	92,3	96,0	99,8	103,8	108,0	112,3	116,8
Амортизация основных производственных фондов	тыс.руб.	56,3	55,4	54,6	53,8	53,0	52,2	51,4	50,6	49,9	49,1	48,4	47,6	46,9	46,2	45,5	44,9	44,2	43,5	42,9	42,2	41,6
Итого расходов	тыс.руб.	2080,6	2184,9	2295,6	2384,4	2476,8	2573,0	2673,0	2777,1	2885,4	2998,1	3115,3	3237,3	3364,2	3496,1	3633,5	3776,3	3924,9	4079,4	4240,2	4407,5	4581,4
Прибыль всего, в том числе:	тыс.руб.	0,0	0,0	0,0	0,0	0,0	0,0	0,0	0,0	0,0	0,0	0,0	0,0	0,0	0,0	0,0	0,0	0,0	0,0	0,0	0,0	0,0
капитальные вложения	тыс.руб.	0,0	0,0	0,0	0,0	0,0	0,0	0,0	0,0	0,0	0,0	0,0	0,0	0,0	0,0	0,0	0,0	0,0	0,0	0,0	0,0	0,0
выплату социального характера	тыс.руб.	0,0	0,0	0,0	0,0	0,0	0,0	0,0	0,0	0,0	0,0	0,0	0,0	0,0	0,0	0,0	0,0	0,0	0,0	0,0	0,0	0,0
Налог на прибыль	тыс.руб.	0,0	0,0	0,0	0,0	0,0	0,0	0,0	0,0	0,0	0,0	0,0	0,0	0,0	0,0	0,0	0,0	0,0	0,0	0,0	0,0	0,0
Необходимая валовая выручка	тыс.руб.	2080,6	2184,9	2295,6	2384,4	2476,8	2573,0	2673,0	2777,1	2885,4	2998,1	3115,3	3237,3	3364,2	3496,1	3633,5	3776,3	3924,9	4079,4	4240,2	4407,5	4581,4
ул. Мира, д. 98																						
Установленная тепловая мощность котельной	Гкал/ч	0,2	0,2	0,2	0,2	0,2	0,2	0,2	0,2	0,2	0,2	0,2	0,2	0,2	0,2	0,2	0,2	0,2	0,2	0,2	0,2	0,2
Располагаемая мощность оборудования	Гкал/ч	0,2	0,2	0,2	0,2	0,2	0,2	0,2	0,2	0,2	0,2	0,2	0,2	0,2	0,2	0,2	0,2	0,2	0,2	0,2	0,2	0,2
Выработка тепловой энергии	Гкал	121,5	121,5	121,5	121,5	121,5	121,5	121,5	121,5	121,5	121,5	121,5	121,5	121,5	121,5	121,5	121,5	121,5	121,5	121,5	121,5	121,5
Расход тепла на собственные нужды	Гкал	3,6	3,6	3,6	3,6	3,6	3,6	3,6	3,6	3,6	3,6	3,6	3,6	3,6	3,6	3,6	3,6	3,6	3,6	3,6	3,6	3,6
Отпуск с коллекторов	Гкал	117,8	117,8	117,8	117,8	117,8	117,8	117,8	117,8	117,8	117,8	117,8	117,8	117,8	117,8	117,8	117,8	117,8	117,8	117,8	117,8	117,8
Получено тепловой энергии со стороны	Гкал	0,0	0,0	0,0	0,0	0,0	0,0	0,0	0,0	0,0	0,0	0,0	0,0	0,0	0,0	0,0	0,0	0,0	0,0	0,0	0,0	0,0
Потери тепловой энергии в т/с	Гкал	0,0	0,0	0,0	0,0	0,0	0,0	0,0	0,0	0,0	0,0	0,0	0,0	0,0	0,0	0,0	0,0	0,0	0,0	0,0	0,0	0,0
Полезный отпуск тепловой энергии, в т.ч.	Гкал	117,8	117,8	117,8	117,8	117,8	117,8	117,8	117,8	117,8	117,8	117,8	117,8	117,8	117,8	117,8	117,8	117,8	117,8	117,8	117,8	117,8
Затрачено топлива на выработку тепловой энергии	т у.т.	29,9	29,9	29,9	29,9	29,9	29,9	29,9	29,9	29,9	29,9	29,9	29,9	29,9	29,9	29,9	29,9	29,9	29,9	29,9	29,9	29,9
Нормативный удельный расход условного топлива на производство тепловой энергии	кг у.т/Гкал	159,1	159,1	159,1	159,1	159,1	159,1	159,1	159,1	159,1	159,1	159,1	159,1	159,1	159,1	159,1	159,1	159,1	159,1	159,1	159,1	159,1
Сырье, материалы, в том числе:	тыс.руб.	3,2	3,4	3,6	3,7	3,8	4,0	4,2	4,3	4,5	4,7	4,9	5,1	5,3	5,5	5,7	5,9	6,2	6,4	6,7	6,9	7,2
Работы и услуги производственного характера	тыс.руб.	45,5	48,2	51,0	53,0	55,1	57,3	59,6	62,0	64,5	67,1	69,7	72,5	75,4	78,4	81,6	84,8	88,2	91,8	95,4	99,3	103,2
Топливо на технологические цели	тыс.руб.	230,5	251,3	273,9	284,8	296,2	308,1	320,4	333,2	346,6	360,4	374,8	389,8	405,4	421,6	438,5	456,0	474,3	493,3	513,0	533,5	554,9
Покупная электрическая энергия	тыс.руб.	33,9	36,9	40,2	41,9	43,5	45,3	47,1	49,0	50,9	53,0	55,1	57,3	59,6	62,0	64,4	67,0	69,7	72,5	75,4	78,4	81,5
Услуги водоснабжения	тыс.руб.	0,1	0,1	0,1	0,1	0,1	0,1	0,1	0,1	0,1	0,1	0,1	0,1	0,1	0,1	0,1	0,1	0,1	0,1	0,1	0,2	0,2
Затраты на оплату труда	тыс.руб.	49,1	51,1	53,2	55,3	57,5	59,8	62,2	64,7	67,3	69,9	72,7	75,7	78,7	81,8	85,1	88,5	92,0	95,7	99,6	103,5	107,7
Отчисления на социальные нужды	тыс.руб.	14,7	15,3	15,9	16,6	17,2	17,9	18,7	19,4	20,2	21,0	21,8	22,7	23,6	24,5	25,5	26,5	27,6	28,7	29,9	31,1	32,3
Прочие расходы, в том числе:	тыс.руб.	16,7	17,3	18,0	18,7	19,5	20,3	21,1	21,9	22,8	23,7	24,7	25,7	26,7	27,7	28,9	30,0	31,2	32,5	33,8	35,1	36,5
Амортизация основных производственных фондов	тыс.руб.	11,9	11,7	11,5	11,4	11,2	11,0	10,8	10,7	10,5	10,4	10,2	10,1	9,9	9,8	9,6	9,5	9,3	9,2	9,0	8,9	8,8
Итого расходов	тыс.руб.	405,6	435,3	467,4	485,4	504,2	523,8	544,1	565,3	587,3	610,2	634,1	658,9	684,7	711,5	739,4	768,5	798,7	830,1	862,8	896,9	932,2
Прибыль всего, в том числе:	тыс.руб.	0,0	0,0	0,0	0,0	0,0	0,0	0,0	0,0	0,0	0,0	0,0	0,0	0,0	0,0	0,0	0,0	0,0	0,0	0,0	0,0	0,0
капитальные вложения	тыс.руб.	0,0	0,0	0,0	0,0	0,0	0,0	0,0	0,0	0,0	0,0	0,0	0,0	0,0	0,0	0,0	0,0	0,0	0,0	0,0	0,0	0,0
выплату социального характера	тыс.руб.	0,0	0,0	0,0	0,0	0,0	0,0	0,0	0,0	0,0	0,0	0,0	0,0	0,0	0,0	0,0	0,0	0,0	0,0	0,0	0,0	0,0
Налог на прибыль	тыс.руб.	0,0	0,0	0,0	0,0	0,0	0,0	0,0	0,0	0,0	0,0	0,0	0,0	0,0	0,0	0,0	0,0	0,0	0,0	0,0	0,0	0,0
Необходимая валовая выручка	тыс.руб.	405,6	435,3	467,4	485,4	504,2	523,8	544,1	565,3	587,3	610,2	634,1	658,9	684,7	711,5	739,4	768,5	798,7	830,1	862,8	896,9	932,2
ул. Мира, д. 113																						
Установленная тепловая мощность котельной	Гкал/ч	2,0	2,0	2,0	2,0	2,0	2,0	2,0	2,0	2,0	2,0	2,0	2,0	2,0	2,0	2,0	2,0	2,0	2,0	2,0	2,0	2,0
Располагаемая мощность оборудования	Гкал/ч	1,7	1,7	1,7	1,7	1,7	1,7	1,7	1,7	1,7	1,7	1,7	1,7	1,7	1,7	1,7	1,7	1,7	1,7	1,7	1,7	1,7
Выработка тепловой энергии	Гкал	274,8	274,8	274,8	274,8	274,8	274,8	274,8	274,8	274,8	274,8	274,8	274,8	274,8	274,8	274,8	274,8	274,8	274,8	274,8	274,8	274,8
Расход тепла на собственные нужды	Гкал	8,2	8,2	8,2	8,2	8,2	8,2	8,2	8,2	8,2	8,2	8,2	8,2	8,2	8,2	8,2	8,2	8,2	8,2	8,2	8,2	8,2
Отпуск с коллекторов	Гкал	266,5	266,5	266,5	266,5	266,5	266,5	266,5	266,5	266,5	266,5	266,5	266,5	266,5	266,5	266,5	266,5	266,5	266,5	266,5	266,5	266,5
Получено тепловой энергии со стороны	Гкал	0,0	0,0	0,0	0,0	0,0	0,0	0,0	0,0	0,0	0,0	0,0	0,0	0,0	0,0	0,0	0,0	0,0	0,0	0,0	0,0	0,0
Потери тепловой энергии в т/с	Гкал	85,3	85,3	85,3	85,3	85,3	85,3	85,3	85,3	85,3	85,3	85,3	85,3	85,3	85,3	85,3	85,3	85,3	85,3	85,3	85,3	85,3
Полезный отпуск тепловой энергии, в т.ч.	Гкал	181,2	181,2	181,2	181,2	181,2	181,2	181,2	181,2	181,2	181,2	181,2	181,2	181,2	181,2	181,2	181,2	181,2	181,2	181,2	181,2	181,2
Затрачено топлива на выработку	т у.т.	64,1	64,1	64,1	64,1	64,1	64,1	64,1	64,1	64,1	64,1	64,1	64,1	64,1	64,1	64,1	64,1	64,1	64,1	64,1	64,1	64,1

Наименование показателя	Ед. изм.	2025	2026	2027	2028	2029	2030	2031	2032	2033	2034	2035	2036	2037	2038	2039	2040	2041	2042	2043	2044	2045
тепловой энергии																						
Нормативный удельный расход условного топлива на производство тепловой энергии	кг у.т/Гкал	152,3	152,3	152,3	152,3	152,3	152,3	152,3	152,3	152,3	152,3	152,3	152,3	152,3	152,3	152,3	152,3	152,3	152,3	152,3	152,3	152,3
Сырье, материалы, в том числе:	тыс.руб.	87,4	92,5	97,9	101,8	105,8	110,1	114,5	119,1	123,8	128,8	133,9	139,3	144,9	150,6	156,7	162,9	169,5	176,2	183,3	190,6	198,2
Работы и услуги производственного характера	тыс.руб.	28,9	30,6	32,4	33,7	35,0	36,4	37,9	39,4	41,0	42,6	44,3	46,1	47,9	49,8	51,8	53,9	56,1	58,3	60,6	63,1	65,6
Топливо на технологические цели	тыс.руб.	496,8	541,5	590,2	613,8	638,3	663,9	690,4	718,1	746,8	776,6	807,7	840,0	873,6	908,6	944,9	982,7	1022,0	1062,9	1105,4	1149,6	1195,6
Покупная электрическая энергия	тыс.руб.	297,2	323,9	353,1	367,2	381,9	397,2	413,0	429,6	446,7	464,6	483,2	502,5	522,6	543,5	565,3	587,9	611,4	635,9	661,3	687,7	715,2
Услуги водоснабжения	тыс.руб.	4,9	5,3	5,8	6,1	6,3	6,6	6,8	7,1	7,4	7,7	8,0	8,3	8,6	9,0	9,3	9,7	10,1	10,5	10,9	11,3	11,8
Затраты на оплату труда	тыс.руб.	1185,2	1232,6	1281,9	1333,2	1386,5	1442,0	1499,6	1559,6	1622,0	1686,9	1754,4	1824,5	1897,5	1973,4	2052,4	2134,4	2219,8	2308,6	2401,0	2497,0	2596,9
Отчисления на социальные нужды	тыс.руб.	354,9	369,0	383,8	399,2	415,1	431,7	449,0	467,0	485,6	505,1	525,3	546,3	568,1	590,9	614,5	639,1	664,6	691,2	718,9	747,6	777,5
Прочие расходы, в том числе:	тыс.руб.	103,8	108,0	112,3	116,8	121,5	126,3	131,4	136,7	142,1	147,8	153,7	159,9	166,3	172,9	179,8	187,0	194,5	202,3	210,4	218,8	227,5
Амортизация основных производственных фондов	тыс.руб.	108,3	106,6	105,0	103,5	101,9	100,4	98,9	97,4	95,9	94,5	93,1	91,7	90,3	88,9	87,6	86,3	85,0	83,7	82,5	81,2	80,0
Итого расходов	тыс.руб.	2667,3	2810,1	2962,4	3075,1	3192,4	3314,5	3441,5	3573,8	3711,4	3854,5	4003,5	4158,5	4319,8	4487,7	4662,3	4844,0	5033,0	5229,6	5434,2	5647,0	5868,4
Прибыль всего, в том числе:	тыс.руб.	0,0	0,0	0,0	0,0	0,0	0,0	0,0	0,0	0,0	0,0	0,0	0,0	0,0	0,0	0,0	0,0	0,0	0,0	0,0	0,0	0,0
капитальные вложения	тыс.руб.	0,0	0,0	0,0	0,0	0,0	0,0	0,0	0,0	0,0	0,0	0,0	0,0	0,0	0,0	0,0	0,0	0,0	0,0	0,0	0,0	0,0
выплату социального характера	тыс.руб.	0,0	0,0	0,0	0,0	0,0	0,0	0,0	0,0	0,0	0,0	0,0	0,0	0,0	0,0	0,0	0,0	0,0	0,0	0,0	0,0	0,0
Налог на прибыль	тыс.руб.	0,0	0,0	0,0	0,0	0,0	0,0	0,0	0,0	0,0	0,0	0,0	0,0	0,0	0,0	0,0	0,0	0,0	0,0	0,0	0,0	0,0
Необходимая валовая выручка	тыс.руб.	2667,3	2810,1	2962,4	3075,1	3192,4	3314,5	3441,5	3573,8	3711,4	3854,5	4003,5	4158,5	4319,8	4487,7	4662,3	4844,0	5033,0	5229,6	5434,2	5647,0	5868,4
ул. Октябрьская, д.97																						
Установленная тепловая мощность котельной	Гкал/ч	1,1	1,1	1,1	1,1	1,1	1,1	1,1	1,1	1,1	1,1	1,1	1,1	1,1	1,1	1,1	1,1	1,1	1,1	1,1	1,1	1,1
Располагаемая мощность оборудования	Гкал/ч	1,0	1,0	1,0	1,0	1,0	1,0	1,0	1,0	1,0	1,0	1,0	1,0	1,0	1,0	1,0	1,0	1,0	1,0	1,0	1,0	1,0
Выработка тепловой энергии	Гкал	1153,1	1153,1	1153,1	1153,1	1153,1	1153,1	1153,1	1153,1	1153,1	1153,1	1153,1	1153,1	1153,1	1153,1	1153,1	1153,1	1153,1	1153,1	1153,1	1153,1	1153,1
Расход тепла на собственные нужды	Гкал	34,6	34,6	34,6	34,6	34,6	34,6	34,6	34,6	34,6	34,6	34,6	34,6	34,6	34,6	34,6	34,6	34,6	34,6	34,6	34,6	34,6
Отпуск с коллекторов	Гкал	1118,5	1118,5	1118,5	1118,5	1118,5	1118,5	1118,5	1118,5	1118,5	1118,5	1118,5	1118,5	1118,5	1118,5	1118,5	1118,5	1118,5	1118,5	1118,5	1118,5	1118,5
Получено тепловой энергии со стороны	Гкал	0,0	0,0	0,0	0,0	0,0	0,0	0,0	0,0	0,0	0,0	0,0	0,0	0,0	0,0	0,0	0,0	0,0	0,0	0,0	0,0	0,0
Потери тепловой энергии в т/с	Гкал	86,0	86,0	86,0	86,0	86,0	86,0	86,0	86,0	86,0	86,0	86,0	86,0	86,0	86,0	86,0	86,0	86,0	86,0	86,0	86,0	86,0
Полезный отпуск тепловой энергии, в т.ч.	Гкал	1032,5	1032,5	1032,5	1032,5	1032,5	1032,5	1032,5	1032,5	1032,5	1032,5	1032,5	1032,5	1032,5	1032,5	1032,5	1032,5	1032,5	1032,5	1032,5	1032,5	1032,5
Затрачено топлива на выработку тепловой энергии	т у.т.	226,9	226,9	226,9	226,9	226,9	226,9	226,9	226,9	226,9	226,9	226,9	226,9	226,9	226,9	226,9	226,9	226,9	226,9	226,9	226,9	226,9
Нормативный удельный расход условного топлива на производство тепловой энергии	кг у.т/Гкал	171,4	171,4	171,4	171,4	171,4	171,4	171,4	171,4	171,4	171,4	171,4	171,4	171,4	171,4	171,4	171,4	171,4	171,4	171,4	171,4	171,4
Сырье, материалы, в том числе:	тыс.руб.	163,9	173,4	183,5	190,8	198,5	206,4	214,7	223,3	232,2	241,5	251,1	261,2	271,6	282,5	293,8	305,5	317,8	330,5	343,7	357,4	371,7
Работы и услуги производственного характера	тыс.руб.	47,4	50,2	53,1	55,2	57,4	59,7	62,1	64,6	67,2	69,8	72,6	75,5	78,6	81,7	85,0	88,4	91,9	95,6	99,4	103,4	107,5
Топливо на технологические цели	тыс.руб.	1753,5	1911,3	2083,3	2166,6	2253,3	2343,4	2437,2	2534,7	2636,0	2741,5	2851,1	2965,2	3083,8	3207,2	3335,4	3468,9	3607,6	3751,9	3902,0	4058,1	4220,4
Покупная электрическая энергия	тыс.руб.	739,4	805,9	878,5	913,6	950,2	988,2	1027,7	1068,8	1111,6	1156,0	1202,3	1250,3	1300,4	1352,4	1406,5	1462,7	1521,2	1582,1	1645,4	1711,2	1779,6
Услуги водоснабжения	тыс.руб.	7,0	7,6	8,3	8,6	9,0	9,3	9,7	10,1	10,5	10,9	11,3	11,8	12,3	12,7	13,2	13,8	14,3	14,9	15,5	16,1	16,8
Затраты на оплату труда	тыс.руб.	3006,8	3127,1	3252,2	3382,2	3517,5	3658,2	3804,6	3956,7	4115,0	4279,6	4450,8	4628,8	4814,0	5006,5	5206,8	5415,1	5631,7	5857,0	6091,2	6334,9	6588,3
Отчисления на социальные нужды	тыс.руб.	898,8	934,7	972,1	1011,0	1051,4	1093,5	1137,2	1182,7	1230,0	1279,2	1330,4	1383,6	1438,9	1496,5	1556,4	1618,6	1683,4	1750,7	1820,7	1893,6	1969,3
Прочие расходы, в том числе:	тыс.руб.	332,1	345,4	359,2	373,6	388,5	404,1	420,2	437,0	454,5	472,7	491,6	511,3	531,7	553,0	575,1	598,1	622,0	646,9	672,8	699,7	727,7
Амортизация основных производственных фондов	тыс.руб.	1109,0	1092,4	1076,0	1059,9	1044,0	1028,3	1012,9	997,7	982,7	968,0	953,5	939,2	925,1	911,2	897,5	884,1	870,8	857,7	844,9	832,2	819,7
Итого расходов	тыс.руб.	8057,9	8448,0	8866,1	9161,6	9469,7	9791,1	10126,2	10475,5	10839,7	11219,2	11614,7	12026,9	12456,3	12903,7	13369,7	13855,1	14360,7	14887,3	15435,6	16006,5	16601,0
Прибыль всего, в том числе:	тыс.руб.	0,0	0,0	0,0	0,0	0,0	0,0	0,0	0,0	0,0	0,0	0,0	0,0	0,0	0,0	0,0	0,0	0,0	0,0	0,0	0,0	0,0
капитальные вложения	тыс.руб.	0,0	0,0	0,0	0,0	0,0	0,0	0,0	0,0	0,0	0,0	0,0	0,0	0,0	0,0	0,0	0,0	0,0	0,0	0,0	0,0	0,0
выплату социального характера	тыс.руб.	0,0	0,0	0,0	0,0	0,0	0,0	0,0	0,0	0,0	0,0	0,0	0,0	0,0	0,0	0,0	0,0	0,0	0,0	0,0	0,0	0,0
Налог на прибыль	тыс.руб.	0,0	0,0	0,0	0,0	0,0	0,0	0,0	0,0	0,0	0,0	0,0	0,0	0,0	0,0	0,0	0,0	0,0	0,0	0,0	0,0	0,0
Необходимая валовая выручка	тыс.руб.	8057,9	8448,0	8866,1	9161,6	9469,7	9791,1	10126,2	10475,5	10839,7	11219,2	11614,7	12026,9	12456,3	12903,7	13369,7	13855,1	14360,7	14887,3	15435,6	16006,5	16601,0
ул. Орджоникидзе, д.78																						

Наименование показателя	Ед. изм.	2025	2026	2027	2028	2029	2030	2031	2032	2033	2034	2035	2036	2037	2038	2039	2040	2041	2042	2043	2044	2045
Установленная тепловая мощность котельной	Гкал/ч	0,6	0,6	0,6	0,6	0,6	0,6	0,6	0,6	0,6	0,6	0,6	0,6	0,6	0,6	0,6	0,6	0,6	0,6	0,6	0,6	0,6
Располагаемая мощность оборудования	Гкал/ч	0,6	0,6	0,6	0,6	0,6	0,6	0,6	0,6	0,6	0,6	0,6	0,6	0,6	0,6	0,6	0,6	0,6	0,6	0,6	0,6	0,6
Выработка тепловой энергии	Гкал	409,1	409,1	409,1	409,1	409,1	409,1	409,1	409,1	409,1	409,1	409,1	409,1	409,1	409,1	409,1	409,1	409,1	409,1	409,1	409,1	409,1
Расход тепла на собственные нужды	Гкал	12,3	12,3	12,3	12,3	12,3	12,3	12,3	12,3	12,3	12,3	12,3	12,3	12,3	12,3	12,3	12,3	12,3	12,3	12,3	12,3	12,3
Отпуск с коллекторов	Гкал	396,9	396,9	396,9	396,9	396,9	396,9	396,9	396,9	396,9	396,9	396,9	396,9	396,9	396,9	396,9	396,9	396,9	396,9	396,9	396,9	396,9
Получено тепловой энергии со стороны	Гкал	0,0	0,0	0,0	0,0	0,0	0,0	0,0	0,0	0,0	0,0	0,0	0,0	0,0	0,0	0,0	0,0	0,0	0,0	0,0	0,0	0,0
Потери тепловой энергии в т/с	Гкал	40,2	40,2	40,2	40,2	40,2	40,2	40,2	40,2	40,2	40,2	40,2	40,2	40,2	40,2	40,2	40,2	40,2	40,2	40,2	40,2	40,2
Полезный отпуск тепловой энергии, в т.ч.	Гкал	356,7	356,7	356,7	356,7	356,7	356,7	356,7	356,7	356,7	356,7	356,7	356,7	356,7	356,7	356,7	356,7	356,7	356,7	356,7	356,7	356,7
Затрачено топлива на выработку тепловой энергии	т у.т.	61,6	61,6	61,6	61,6	61,6	61,6	61,6	61,6	61,6	61,6	61,6	61,6	61,6	61,6	61,6	61,6	61,6	61,6	61,6	61,6	61,6
Нормативный удельный расход условного топлива на производство тепловой энергии	кг у.т/Гкал	160,2	160,2	160,2	160,2	160,2	160,2	160,2	160,2	160,2	160,2	160,2	160,2	160,2	160,2	160,2	160,2	160,2	160,2	160,2	160,2	160,2
Сырье, материалы, в том числе:	тыс.руб.	56,9	60,2	63,7	66,3	68,9	71,7	74,5	77,5	80,6	83,8	87,2	90,7	94,3	98,1	102,0	106,1	110,3	114,7	119,3	124,1	129,1
Работы и услуги производственного характера	тыс.руб.	54,0	57,1	60,4	62,8	65,3	68,0	70,7	73,5	76,4	79,5	82,7	86,0	89,4	93,0	96,7	100,6	104,6	108,8	113,1	117,7	122,4
Топливо на технологические цели	тыс.руб.	473,7	516,4	562,9	585,4	608,8	633,1	658,5	684,8	712,2	740,7	770,3	801,1	833,2	866,5	901,2	937,2	974,7	1013,7	1054,2	1096,4	1140,2
Покупная электрическая энергия	тыс.руб.	242,0	263,8	287,5	299,0	311,0	323,4	336,3	349,8	363,8	378,3	393,5	409,2	425,6	442,6	460,3	478,7	497,9	517,8	538,5	560,0	582,4
Услуги водоснабжения	тыс.руб.	2,2	2,4	2,6	2,7	2,8	3,0	3,1	3,2	3,3	3,5	3,6	3,7	3,9	4,0	4,2	4,4	4,5	4,7	4,9	5,1	5,3
Затраты на оплату труда	тыс.руб.	188,6	196,1	203,9	212,1	220,6	229,4	238,6	248,1	258,0	268,4	279,1	290,3	301,9	314,0	326,5	339,6	353,2	367,3	382,0	397,3	413,1
Отчисления на социальные нужды	тыс.руб.	56,6	58,9	61,2	63,7	66,2	68,9	71,6	74,5	77,4	80,5	83,8	87,1	90,6	94,2	98,0	101,9	106,0	110,2	114,6	119,2	124,0
Прочие расходы, в том числе:	тыс.руб.	55,5	57,8	60,1	62,5	65,0	67,6	70,3	73,1	76,0	79,1	82,2	85,5	88,9	92,5	96,2	100,0	104,0	108,2	112,5	117,0	121,7
Амортизация основных производственных фондов	тыс.руб.	277,4	273,2	269,1	265,1	261,1	257,2	253,4	249,6	245,8	242,1	238,5	234,9	231,4	227,9	224,5	221,1	217,8	214,5	211,3	208,2	205,0
Итого расходов	тыс.руб.	1406,9	1485,8	1571,5	1619,5	1669,7	1722,1	1776,9	1834,0	1893,7	1955,9	2020,8	2088,5	2159,1	2232,8	2309,6	2389,6	2473,0	2560,0	2650,6	2745,0	2843,3
Прибыль всего, в том числе:	тыс.руб.	0,0	0,0	0,0	0,0	0,0	0,0	0,0	0,0	0,0	0,0	0,0	0,0	0,0	0,0	0,0	0,0	0,0	0,0	0,0	0,0	0,0
капитальные вложения	тыс.руб.	0,0	0,0	0,0	0,0	0,0	0,0	0,0	0,0	0,0	0,0	0,0	0,0	0,0	0,0	0,0	0,0	0,0	0,0	0,0	0,0	0,0
выплату социального характера	тыс.руб.	0,0	0,0	0,0	0,0	0,0	0,0	0,0	0,0	0,0	0,0	0,0	0,0	0,0	0,0	0,0	0,0	0,0	0,0	0,0	0,0	0,0
Налог на прибыль	тыс.руб.	0,0	0,0	0,0	0,0	0,0	0,0	0,0	0,0	0,0	0,0	0,0	0,0	0,0	0,0	0,0	0,0	0,0	0,0	0,0	0,0	0,0
Необходимая валовая выручка	тыс.руб.	1406,9	1485,8	1571,5	1619,5	1669,7	1722,1	1776,9	1834,0	1893,7	1955,9	2020,8	2088,5	2159,1	2232,8	2309,6	2389,6	2473,0	2560,0	2650,6	2745,0	2843,3
ул. Пушкина, д.115																						
Установленная тепловая мощность котельной	Гкал/ч	2,0	2,0	2,0	2,0	2,0	2,0	2,0	2,0	2,0	2,0	2,0	2,0	2,0	2,0	2,0	2,0	2,0	2,0	2,0	2,0	2,0
Располагаемая мощность оборудования	Гкал/ч	1,3	1,3	1,3	1,3	1,3	1,3	1,3	1,3	1,3	1,3	1,3	1,3	1,3	1,3	1,3	1,3	1,3	1,3	1,3	1,3	1,3
Выработка тепловой энергии	Гкал	398,4	398,4	398,4	398,4	398,4	398,4	398,4	398,4	398,4	398,4	398,4	398,4	398,4	398,4	398,4	398,4	398,4	398,4	398,4	398,4	398,4
Расход тепла на собственные нужды	Гкал	12,0	12,0	12,0	12,0	12,0	12,0	12,0	12,0	12,0	12,0	12,0	12,0	12,0	12,0	12,0	12,0	12,0	12,0	12,0	12,0	12,0
Отпуск с коллекторов	Гкал	386,4	386,4	386,4	386,4	386,4	386,4	386,4	386,4	386,4	386,4	386,4	386,4	386,4	386,4	386,4	386,4	386,4	386,4	386,4	386,4	386,4
Получено тепловой энергии со стороны	Гкал	0,0	0,0	0,0	0,0	0,0	0,0	0,0	0,0	0,0	0,0	0,0	0,0	0,0	0,0	0,0	0,0	0,0	0,0	0,0	0,0	0,0
Потери тепловой энергии в т/с	Гкал	49,6	49,6	49,6	49,6	49,6	49,6	49,6	49,6	49,6	49,6	49,6	49,6	49,6	49,6	49,6	49,6	49,6	49,6	49,6	49,6	49,6
Полезный отпуск тепловой энергии, в т.ч.	Гкал	336,8	336,8	336,8	336,8	336,8	336,8	336,8	336,8	336,8	336,8	336,8	336,8	336,8	336,8	336,8	336,8	336,8	336,8	336,8	336,8	336,8
Затрачено топлива на выработку тепловой энергии	т у.т.	103,0	103,0	103,0	103,0	103,0	103,0	103,0	103,0	103,0	103,0	103,0	103,0	103,0	103,0	103,0	103,0	103,0	103,0	103,0	103,0	103,0
Нормативный удельный расход условного топлива на производство тепловой энергии	кг у.т/Гкал	153,0	153,0	153,0	153,0	153,0	153,0	153,0	153,0	153,0	153,0	153,0	153,0	153,0	153,0	153,0	153,0	153,0	153,0	153,0	153,0	153,0
Сырье, материалы, в том числе:	тыс.руб.	207,9	220,0	232,7	242,1	251,7	261,8	272,3	283,2	294,5	306,3	318,5	331,3	344,5	358,3	372,6	387,5	403,0	419,2	435,9	453,4	471,5
Работы и услуги производственного характера	тыс.руб.	46,7	49,4	52,2	54,3	56,5	58,7	61,1	63,5	66,1	68,7	71,5	74,3	77,3	80,4	83,6	87,0	90,4	94,0	97,8	101,7	105,8
Топливо на технологические цели	тыс.руб.	797,8	869,7	947,9	985,8	1025,3	1066,3	1108,9	1153,3	1199,4	1247,4	1297,3	1349,2	1403,2	1459,3	1517,7	1578,4	1641,5	1707,2	1775,4	1846,5	1920,3
Покупная электрическая энергия	тыс.руб.	534,7	582,9	635,3	660,7	687,2	714,7	743,2	773,0	803,9	836,1	869,5	904,3	940,4	978,1	1017,2	1057,9	1100,2	1144,2	1190,0	1237,6	1287,1
Услуги водоснабжения	тыс.руб.	6,2	6,7	7,3	7,6	7,9	8,3	8,6	8,9	9,3	9,7	10,1	10,5	10,9	11,3	11,8	12,2	12,7	13,2	13,8	14,3	14,9
Затраты на оплату труда	тыс.руб.	2475,0	2574,0	2676,9	2784,0	2895,3	3011,2	3131,6	3256,9	3387,1	3522,6	3663,5	3810,1	3962,5	4121,0	4285,8	4457,3	4635,5	4821,0	5013,8	5214,4	5422,9

Наименование показателя	Ед. изм.	2025	2026	2027	2028	2029	2030	2031	2032	2033	2034	2035	2036	2037	2038	2039	2040	2041	2042	2043	2044	2045
Отчисления на социальные нужды	тыс.руб.	742,7	772,4	803,3	835,4	868,8	903,6	939,7	977,3	1016,4	1057,1	1099,3	1143,3	1189,1	1236,6	1286,1	1337,5	1391,0	1446,7	1504,5	1564,7	1627,3
Прочие расходы, в том числе:	тыс.руб.	224,3	233,3	242,6	252,3	262,4	272,9	283,8	295,2	307,0	319,2	332,0	345,3	359,1	373,5	388,4	403,9	420,1	436,9	454,4	472,6	491,5
Амортизация основных производственных фондов	тыс.руб.	251,7	247,9	244,2	240,5	236,9	233,4	229,9	226,4	223,0	219,7	216,4	213,1	209,9	206,8	203,7	200,6	197,6	194,6	191,7	188,9	186,0
Итого расходов	тыс.руб.	5287,0	5556,1	5842,5	6062,8	6292,1	6530,7	6779,1	7037,7	7306,7	7586,7	7878,1	8181,3	8496,9	8825,2	9166,8	9522,3	9892,2	10277,0	10677,4	11093,9	11527,3
Прибыль всего, в том числе:	тыс.руб.	0,0	0,0	0,0	0,0	0,0	0,0	0,0	0,0	0,0	0,0	0,0	0,0	0,0	0,0	0,0	0,0	0,0	0,0	0,0	0,0	0,0
капитальные вложения	тыс.руб.	0,0	0,0	0,0	0,0	0,0	0,0	0,0	0,0	0,0	0,0	0,0	0,0	0,0	0,0	0,0	0,0	0,0	0,0	0,0	0,0	0,0
выплату социального характера	тыс.руб.	0,0	0,0	0,0	0,0	0,0	0,0	0,0	0,0	0,0	0,0	0,0	0,0	0,0	0,0	0,0	0,0	0,0	0,0	0,0	0,0	0,0
Налог на прибыль	тыс.руб.	0,0	0,0	0,0	0,0	0,0	0,0	0,0	0,0	0,0	0,0	0,0	0,0	0,0	0,0	0,0	0,0	0,0	0,0	0,0	0,0	0,0
Необходимая валовая выручка	тыс.руб.	5287,0	5556,1	5842,5	6062,8	6292,1	6530,7	6779,1	7037,7	7306,7	7586,7	7878,1	8181,3	8496,9	8825,2	9166,8	9522,3	9892,2	10277,0	10677,4	11093,9	11527,3
ул. Свердлова, д.13																						
Установленная тепловая мощность котельной	Гкал/ч	0,2	0,2	0,2	0,2	0,2	0,2	0,2	0,2	0,2	0,2	0,2	0,2	0,2	0,2	0,2	0,2	0,2	0,2	0,2	0,2	0,2
Располагаемая мощность оборудования	Гкал/ч	0,2	0,2	0,2	0,2	0,2	0,2	0,2	0,2	0,2	0,2	0,2	0,2	0,2	0,2	0,2	0,2	0,2	0,2	0,2	0,2	0,2
Выработка тепловой энергии	Гкал	278,2	278,2	278,2	278,2	278,2	278,2	278,2	278,2	278,2	278,2	278,2	278,2	278,2	278,2	278,2	278,2	278,2	278,2	278,2	278,2	278,2
Расход тепла на собственные нужды	Гкал	8,3	8,3	8,3	8,3	8,3	8,3	8,3	8,3	8,3	8,3	8,3	8,3	8,3	8,3	8,3	8,3	8,3	8,3	8,3	8,3	8,3
Отпуск с коллекторов	Гкал	269,9	269,9	269,9	269,9	269,9	269,9	269,9	269,9	269,9	269,9	269,9	269,9	269,9	269,9	269,9	269,9	269,9	269,9	269,9	269,9	269,9
Получено тепловой энергии со стороны	Гкал	0,0	0,0	0,0	0,0	0,0	0,0	0,0	0,0	0,0	0,0	0,0	0,0	0,0	0,0	0,0	0,0	0,0	0,0	0,0	0,0	0,0
Потери тепловой энергии в т/с	Гкал	39,4	39,4	39,4	39,4	39,4	39,4	39,4	39,4	39,4	39,4	39,4	39,4	39,4	39,4	39,4	39,4	39,4	39,4	39,4	39,4	39,4
Полезный отпуск тепловой энергии, в т.ч.	Гкал	230,4	230,4	230,4	230,4	230,4	230,4	230,4	230,4	230,4	230,4	230,4	230,4	230,4	230,4	230,4	230,4	230,4	230,4	230,4	230,4	230,4
Затрачено топлива на выработку тепловой энергии	т у.т.	55,4	55,4	55,4	55,4	55,4	55,4	55,4	55,4	55,4	55,4	55,4	55,4	55,4	55,4	55,4	55,4	55,4	55,4	55,4	55,4	55,4
Нормативный удельный расход условного топлива на производство тепловой энергии	кг у.т./Гкал	159,6	159,6	159,6	159,6	159,6	159,6	159,6	159,6	159,6	159,6	159,6	159,6	159,6	159,6	159,6	159,6	159,6	159,6	159,6	159,6	159,6
Сырье, материалы, в том числе:	тыс.руб.	37,4	39,6	41,9	43,5	45,3	47,1	49,0	50,9	53,0	55,1	57,3	59,6	62,0	64,4	67,0	69,7	72,5	75,4	78,4	81,5	84,8
Работы и услуги производственного характера	тыс.руб.	8,3	8,8	9,3	9,7	10,1	10,5	10,9	11,3	11,8	12,2	12,7	13,2	13,8	14,3	14,9	15,5	16,1	16,8	17,4	18,1	18,9
Топливо на технологические цели	тыс.руб.	430,1	468,8	511,0	531,5	552,7	574,8	597,8	621,7	646,6	672,5	699,4	727,3	756,4	786,7	818,2	850,9	884,9	920,3	957,1	995,4	1035,2
Покупная электрическая энергия	тыс.руб.	163,5	178,2	194,2	202,0	210,1	218,5	227,2	236,3	245,7	255,6	265,8	276,4	287,5	299,0	310,9	323,4	336,3	349,8	363,7	378,3	393,4
Услуги водоснабжения	тыс.руб.	0,1	0,1	0,2	0,2	0,2	0,2	0,2	0,2	0,2	0,2	0,2	0,2	0,2	0,2	0,2	0,3	0,3	0,3	0,3	0,3	0,3
Затраты на оплату труда	тыс.руб.	135,7	141,1	146,8	152,6	158,7	165,1	171,7	178,6	185,7	193,1	200,9	208,9	217,2	225,9	235,0	244,4	254,2	264,3	274,9	285,9	297,3
Отчисления на социальные нужды	тыс.руб.	40,7	42,3	44,0	45,8	47,6	49,5	51,5	53,6	55,7	58,0	60,3	62,7	65,2	67,8	70,5	73,3	76,3	79,3	82,5	85,8	89,2
Прочие расходы, в том числе:	тыс.руб.	40,7	42,3	44,0	45,8	47,6	49,5	51,5	53,5	55,7	57,9	60,2	62,6	65,1	67,7	70,4	73,3	76,2	79,2	82,4	85,7	89,1
Амортизация основных производственных фондов	тыс.руб.	187,4	184,6	181,9	179,1	176,4	173,8	171,2	168,6	166,1	163,6	161,1	158,7	156,4	154,0	151,7	149,4	147,2	145,0	142,8	140,7	138,5
Итого расходов	тыс.руб.	1044,0	1105,9	1173,2	1210,1	1248,7	1288,9	1330,9	1374,8	1420,5	1468,2	1517,9	1569,7	1623,8	1680,2	1738,9	1800,1	1863,9	1930,4	1999,6	2071,7	2146,9
Прибыль всего, в том числе:	тыс.руб.	0,0	0,0	0,0	0,0	0,0	0,0	0,0	0,0	0,0	0,0	0,0	0,0	0,0	0,0	0,0	0,0	0,0	0,0	0,0	0,0	0,0
капитальные вложения	тыс.руб.	0,0	0,0	0,0	0,0	0,0	0,0	0,0	0,0	0,0	0,0	0,0	0,0	0,0	0,0	0,0	0,0	0,0	0,0	0,0	0,0	0,0
выплату социального характера	тыс.руб.	0,0	0,0	0,0	0,0	0,0	0,0	0,0	0,0	0,0	0,0	0,0	0,0	0,0	0,0	0,0	0,0	0,0	0,0	0,0	0,0	0,0
Налог на прибыль	тыс.руб.	0,0	0,0	0,0	0,0	0,0	0,0	0,0	0,0	0,0	0,0	0,0	0,0	0,0	0,0	0,0	0,0	0,0	0,0	0,0	0,0	0,0
Необходимая валовая выручка	тыс.руб.	1044,0	1105,9	1173,2	1210,1	1248,7	1288,9	1330,9	1374,8	1420,5	1468,2	1517,9	1569,7	1623,8	1680,2	1738,9	1800,1	1863,9	1930,4	1999,6	2071,7	2146,9
ул. Советская, д. 56																						
Установленная тепловая мощность котельной	Гкал/ч	1,2	1,2	1,2	1,2	1,2	1,2	1,2	1,2	1,2	1,2	1,2	1,2	1,2	1,2	1,2	1,2	1,2	1,2	1,2	1,2	1,2
Располагаемая мощность оборудования	Гкал/ч	0,5	0,5	0,5	0,5	0,5	0,5	0,5	0,5	0,5	0,5	0,5	0,5	0,5	0,5	0,5	0,5	0,5	0,5	0,5	0,5	0,5
Выработка тепловой энергии	Гкал	568,5	568,5	568,5	568,5	568,5	568,5	568,5	568,5	568,5	568,5	568,5	568,5	568,5	568,5	568,5	568,5	568,5	568,5	568,5	568,5	568,5
Расход тепла на собственные нужды	Гкал	17,1	17,1	17,1	17,1	17,1	17,1	17,1	17,1	17,1	17,1	17,1	17,1	17,1	17,1	17,1	17,1	17,1	17,1	17,1	17,1	17,1
Отпуск с коллекторов	Гкал	551,5	551,5	551,5	551,5	551,5	551,5	551,5	551,5	551,5	551,5	551,5	551,5	551,5	551,5	551,5	551,5	551,5	551,5	551,5	551,5	551,5
Получено тепловой энергии со стороны	Гкал	0,0	0,0	0,0	0,0	0,0	0,0	0,0	0,0	0,0	0,0	0,0	0,0	0,0	0,0	0,0	0,0	0,0	0,0	0,0	0,0	0,0
Потери тепловой энергии в т/с	Гкал	40,5	40,5	40,5	40,5	40,5	40,5	40,5	40,5	40,5	40,5	40,5	40,5	40,5	40,5	40,5	40,5	40,5	40,5	40,5	40,5	40,5
Полезный отпуск тепловой	Гкал	510,9	510,9	510,9	510,9	510,9	510,9	510,9	510,9	510,9	510,9	510,9	510,9	510,9	510,9	510,9	510,9	510,9	510,9	510,9	510,9	510,9

Наименование показателя	Ед. изм.	2025	2026	2027	2028	2029	2030	2031	2032	2033	2034	2035	2036	2037	2038	2039	2040	2041	2042	2043	2044	2045
энергии, в т.ч.																						
Затрачено топлива на выработку тепловой энергии	т у.т.	107,7	107,7	107,7	107,7	107,7	107,7	107,7	107,7	107,7	107,7	107,7	107,7	107,7	107,7	107,7	107,7	107,7	107,7	107,7	107,7	107,7
Нормативный удельный расход условного топлива на производство тепловой энергии	кг у.т/Гкал	161,3	161,3	161,3	161,3	161,3	161,3	161,3	161,3	161,3	161,3	161,3	161,3	161,3	161,3	161,3	161,3	161,3	161,3	161,3	161,3	161,3
Сырье, материалы, в том числе:	тыс.руб.	94,0	99,4	105,2	109,4	113,8	118,3	123,0	128,0	133,1	138,4	143,9	149,7	155,7	161,9	168,4	175,1	182,1	189,4	197,0	204,9	213,1
Работы и услуги производственного характера	тыс.руб.	105,2	111,3	117,8	122,5	127,4	132,5	137,8	143,3	149,0	155,0	161,2	167,6	174,3	181,3	188,5	196,1	203,9	212,1	220,6	229,4	238,6
Топливо на технологические цели	тыс.руб.	833,2	908,2	989,9	1029,5	1070,7	1113,5	1158,1	1204,4	1252,6	1302,7	1354,8	1409,0	1465,4	1524,0	1584,9	1648,3	1714,3	1782,8	1854,1	1928,3	2005,4
Покупная электрическая энергия	тыс.руб.	216,3	235,8	257,0	267,3	278,0	289,1	300,7	312,7	325,2	338,2	351,8	365,9	380,5	395,7	411,5	428,0	445,1	462,9	481,4	500,7	520,7
Услуги водоснабжения	тыс.руб.	2,9	3,2	3,4	3,6	3,7	3,9	4,0	4,2	4,4	4,5	4,7	4,9	5,1	5,3	5,5	5,7	6,0	6,2	6,4	6,7	7,0
Затраты на оплату труда	тыс.руб.	1242,2	1291,9	1343,6	1397,3	1453,2	1511,4	1571,8	1634,7	1700,1	1768,1	1838,8	1912,4	1988,8	2068,4	2151,1	2237,2	2326,7	2419,7	2516,5	2617,2	2721,9
Отчисления на социальные нужды	тыс.руб.	371,3	386,1	401,6	417,6	434,3	451,7	469,8	488,6	508,1	528,5	549,6	571,6	594,4	618,2	642,9	668,7	695,4	723,2	752,2	782,2	813,5
Прочие расходы, в том числе:	тыс.руб.	106,1	110,3	114,7	119,3	124,1	129,1	134,2	139,6	145,2	151,0	157,0	163,3	169,8	176,6	183,7	191,0	198,7	206,6	214,9	223,5	232,4
Амортизация основных производственных фондов	тыс.руб.	100,0	98,5	97,0	95,6	94,1	92,7	91,3	90,0	88,6	87,3	86,0	84,7	83,4	82,2	80,9	79,7	78,5	77,3	76,2	75,0	73,9
Итого расходов	тыс.руб.	3071,2	3244,8	3430,3	3562,2	3699,4	3842,2	3990,8	4145,4	4306,3	4473,6	4647,8	4829,0	5017,5	5213,6	5417,6	5629,8	5850,7	6080,4	6319,3	6567,9	6826,5
Прибыль всего, в том числе:	тыс.руб.	0,0	0,0	0,0	0,0	0,0	0,0	0,0	0,0	0,0	0,0	0,0	0,0	0,0	0,0	0,0	0,0	0,0	0,0	0,0	0,0	0,0
капитальные вложения	тыс.руб.	0,0	0,0	0,0	0,0	0,0	0,0	0,0	0,0	0,0	0,0	0,0	0,0	0,0	0,0	0,0	0,0	0,0	0,0	0,0	0,0	0,0
выплату социального характера	тыс.руб.	0,0	0,0	0,0	0,0	0,0	0,0	0,0	0,0	0,0	0,0	0,0	0,0	0,0	0,0	0,0	0,0	0,0	0,0	0,0	0,0	0,0
Налог на прибыль	тыс.руб.	0,0	0,0	0,0	0,0	0,0	0,0	0,0	0,0	0,0	0,0	0,0	0,0	0,0	0,0	0,0	0,0	0,0	0,0	0,0	0,0	0,0
Необходимая валовая выручка	тыс.руб.	3071,2	3244,8	3430,3	3562,2	3699,4	3842,2	3990,8	4145,4	4306,3	4473,6	4647,8	4829,0	5017,5	5213,6	5417,6	5629,8	5850,7	6080,4	6319,3	6567,9	6826,5
ул. Советская, д.64																						
Установленная тепловая мощность котельной	Гкал/ч	0,2	0,2	0,2	0,2	0,2	0,2	0,2	0,2	0,2	0,2	0,2	0,2	0,2	0,2	0,2	0,2	0,2	0,2	0,2	0,2	0,2
Располагаемая мощность оборудования	Гкал/ч	0,1	0,1	0,1	0,1	0,1	0,1	0,1	0,1	0,1	0,1	0,1	0,1	0,1	0,1	0,1	0,1	0,1	0,1	0,1	0,1	0,1
Выработка тепловой энергии	Гкал	231,9	231,9	231,9	231,9	231,9	231,9	231,9	231,9	231,9	231,9	231,9	231,9	231,9	231,9	231,9	231,9	231,9	231,9	231,9	231,9	231,9
Расход тепла на собственные нужды	Гкал	7,0	7,0	7,0	7,0	7,0	7,0	7,0	7,0	7,0	7,0	7,0	7,0	7,0	7,0	7,0	7,0	7,0	7,0	7,0	7,0	7,0
Отпуск с коллекторов	Гкал	224,9	224,9	224,9	224,9	224,9	224,9	224,9	224,9	224,9	224,9	224,9	224,9	224,9	224,9	224,9	224,9	224,9	224,9	224,9	224,9	224,9
Получено тепловой энергии со стороны	Гкал	0,0	0,0	0,0	0,0	0,0	0,0	0,0	0,0	0,0	0,0	0,0	0,0	0,0	0,0	0,0	0,0	0,0	0,0	0,0	0,0	0,0
Потери тепловой энергии в т/с	Гкал	3,9	3,9	3,9	3,9	3,9	3,9	3,9	3,9	3,9	3,9	3,9	3,9	3,9	3,9	3,9	3,9	3,9	3,9	3,9	3,9	3,9
Полезный отпуск тепловой энергии, в т.ч.	Гкал	221,0	221,0	221,0	221,0	221,0	221,0	221,0	221,0	221,0	221,0	221,0	221,0	221,0	221,0	221,0	221,0	221,0	221,0	221,0	221,0	221,0
Затрачено топлива на выработку тепловой энергии	т у.т.	38,2	38,2	38,2	38,2	38,2	38,2	38,2	38,2	38,2	38,2	38,2	38,2	38,2	38,2	38,2	38,2	38,2	38,2	38,2	38,2	38,2
Нормативный удельный расход условного топлива на производство тепловой энергии	кг у.т/Гкал	163,0	163,0	163,0	163,0	163,0	163,0	163,0	163,0	163,0	163,0	163,0	163,0	163,0	163,0	163,0	163,0	163,0	163,0	163,0	163,0	163,0
Сырье, материалы, в том числе:	тыс.руб.	24,1	25,5	27,0	28,1	29,2	30,4	31,6	32,9	34,2	35,5	37,0	38,4	40,0	41,6	43,2	45,0	46,8	48,6	50,6	52,6	54,7
Работы и услуги производственного характера	тыс.руб.	24,4	25,8	27,3	28,4	29,6	30,8	32,0	33,3	34,6	36,0	37,4	38,9	40,5	42,1	43,8	45,5	47,4	49,2	51,2	53,3	55,4
Топливо на технологические цели	тыс.руб.	407,3	444,0	484,0	503,3	523,5	544,4	566,2	588,8	612,4	636,9	662,3	688,8	716,4	745,0	774,8	805,8	838,1	871,6	906,5	942,7	980,4
Покупная электрическая энергия	тыс.руб.	54,9	59,9	65,2	67,9	70,6	73,4	76,3	79,4	82,6	85,9	89,3	92,9	96,6	100,4	104,5	108,6	113,0	117,5	122,2	127,1	132,2
Услуги водоснабжения	тыс.руб.	0,2	0,2	0,2	0,2	0,2	0,2	0,3	0,3	0,3	0,3	0,3	0,3	0,3	0,3	0,3	0,4	0,4	0,4	0,4	0,4	0,4
Затраты на оплату труда	тыс.руб.	139,1	144,6	150,4	156,4	162,7	169,2	175,9	183,0	190,3	197,9	205,8	214,1	222,6	231,5	240,8	250,4	260,4	270,9	281,7	293,0	304,7
Отчисления на социальные нужды	тыс.руб.	41,7	43,4	45,1	46,9	48,8	50,8	52,8	54,9	57,1	59,4	61,7	64,2	66,8	69,5	72,2	75,1	78,1	81,3	84,5	87,9	91,4
Прочие расходы, в том числе:	тыс.руб.	35,0	36,4	37,9	39,4	41,0	42,6	44,3	46,1	47,9	49,9	51,9	53,9	56,1	58,3	60,7	63,1	65,6	68,2	71,0	73,8	76,8
Амортизация основных производственных фондов	тыс.руб.	55,3	54,5	53,7	52,9	52,1	51,3	50,5	49,8	49,0	48,3	47,6	46,9	46,2	45,5	44,8	44,1	43,4	42,8	42,1	41,5	40,9
Итого расходов	тыс.руб.	782,1	834,4	890,9	923,5	957,6	993,0	1029,9	1068,3	1108,3	1150,0	1193,3	1238,4	1285,4	1334,3	1385,1	1438,1	1493,2	1550,5	1610,2	1672,3	1736,9
Прибыль всего, в том числе:	тыс.руб.	0,0	0,0	0,0	0,0	0,0	0,0	0,0	0,0	0,0	0,0	0,0	0,0	0,0	0,0	0,0	0,0	0,0	0,0	0,0	0,0	0,0
капитальные вложения	тыс.руб.	0,0	0,0	0,0	0,0	0,0	0,0	0,0	0,0	0,0	0,0	0,0	0,0	0,0	0,0	0,0	0,0	0,0	0,0	0,0	0,0	0,0
выплату социального характера	тыс.руб.	0,0	0,0	0,0	0,0	0,0	0,0	0,0	0,0	0,0	0,0	0,0	0,0	0,0	0,0	0,0	0,0	0,0	0,0	0,0	0,0	0,0
Налог на прибыль	тыс.руб.	0,0	0,0	0,0	0,0	0,0	0,0	0,0	0,0	0,0	0,0	0,0	0,0	0,0	0,0	0,0	0,0	0,0	0,0	0,0	0,0	0,0
Необходимая валовая выручка	тыс.руб.	782,1	834,4	890,9	923,5	957,6	993,0	1029,9	1068,3	1108,3	1150,0	1193,3	1238,4	1285,4	1334,3	1385,1	1438,1	1493,2	1550,5	1610,2	1672,3	1736,9

Наименование показателя	Ед. изм.	2025	2026	2027	2028	2029	2030	2031	2032	2033	2034	2035	2036	2037	2038	2039	2040	2041	2042	2043	2044	2045
ул. Советская, д.85																						
Установленная тепловая мощность котельной	Гкал/ч	2,0	2,0	2,0	2,0	2,0	2,0	2,0	2,0	2,0	2,0	2,0	2,0	2,0	2,0	2,0	2,0	2,0	2,0	2,0	2,0	2,0
Располагаемая мощность оборудования	Гкал/ч	1,4	1,4	1,4	1,4	1,4	1,4	1,4	1,4	1,4	1,4	1,4	1,4	1,4	1,4	1,4	1,4	1,4	1,4	1,4	1,4	1,4
Выработка тепловой энергии	Гкал	1221,6	1221,6	1221,6	1221,6	1221,6	1221,6	1221,6	1221,6	1221,6	1221,6	1221,6	1221,6	1221,6	1221,6	1221,6	1221,6	1221,6	1221,6	1221,6	1221,6	1221,6
Расход тепла на собственные нужды	Гкал	36,6	36,6	36,6	36,6	36,6	36,6	36,6	36,6	36,6	36,6	36,6	36,6	36,6	36,6	36,6	36,6	36,6	36,6	36,6	36,6	36,6
Отпуск с коллекторов	Гкал	1184,9	1184,9	1184,9	1184,9	1184,9	1184,9	1184,9	1184,9	1184,9	1184,9	1184,9	1184,9	1184,9	1184,9	1184,9	1184,9	1184,9	1184,9	1184,9	1184,9	1184,9
Получено тепловой энергии со стороны	Гкал	0,0	0,0	0,0	0,0	0,0	0,0	0,0	0,0	0,0	0,0	0,0	0,0	0,0	0,0	0,0	0,0	0,0	0,0	0,0	0,0	0,0
Потери тепловой энергии в т/с	Гкал	87,5	87,5	87,5	87,5	87,5	87,5	87,5	87,5	87,5	87,5	87,5	87,5	87,5	87,5	87,5	87,5	87,5	87,5	87,5	87,5	87,5
Полезный отпуск тепловой энергии, в т.ч.	Гкал	1097,4	1097,4	1097,4	1097,4	1097,4	1097,4	1097,4	1097,4	1097,4	1097,4	1097,4	1097,4	1097,4	1097,4	1097,4	1097,4	1097,4	1097,4	1097,4	1097,4	1097,4
Затрачено топлива на выработку тепловой энергии	т у.т.	220,0	220,0	220,0	220,0	220,0	220,0	220,0	220,0	220,0	220,0	220,0	220,0	220,0	220,0	220,0	220,0	220,0	220,0	220,0	220,0	220,0
Нормативный удельный расход условного топлива на производство тепловой энергии	кг у.т/Гкал	153,3	153,3	153,3	153,3	153,3	153,3	153,3	153,3	153,3	153,3	153,3	153,3	153,3	153,3	153,3	153,3	153,3	153,3	153,3	153,3	153,3
Сырье, материалы, в том числе:	тыс.руб.	236,0	249,7	264,2	274,7	285,7	297,1	309,0	321,4	334,3	347,6	361,5	376,0	391,0	406,7	422,9	439,9	457,4	475,7	494,8	514,6	535,1
Работы и услуги производственного характера	тыс.руб.	30,5	32,3	34,2	35,6	37,0	38,5	40,0	41,6	43,3	45,0	46,8	48,7	50,6	52,6	54,7	56,9	59,2	61,6	64,0	66,6	69,3
Топливо на технологические цели	тыс.руб.	1706,2	1859,8	2027,1	2108,2	2192,6	2280,3	2371,5	2466,3	2565,0	2667,6	2774,3	2885,3	3000,7	3120,7	3245,5	3375,3	3510,4	3650,8	3796,8	3948,7	4106,6
Покупная электрическая энергия	тыс.руб.	644,0	701,9	765,1	795,7	827,5	860,6	895,1	930,9	968,1	1006,8	1047,1	1089,0	1132,5	1177,8	1225,0	1274,0	1324,9	1377,9	1433,0	1490,3	1550,0
Услуги водоснабжения	тыс.руб.	13,5	14,7	16,0	16,7	17,4	18,1	18,8	19,5	20,3	21,1	22,0	22,8	23,8	24,7	25,7	26,7	27,8	28,9	30,1	31,3	32,5
Затраты на оплату труда	тыс.руб.	1487,0	1546,5	1608,3	1672,7	1739,6	1809,1	1881,5	1956,8	2035,0	2116,4	2201,1	2289,1	2380,7	2475,9	2575,0	2678,0	2785,1	2896,5	3012,4	3132,9	3258,2
Отчисления на социальные нужды	тыс.руб.	446,3	464,1	482,7	502,0	522,1	542,9	564,7	587,2	610,7	635,2	660,6	687,0	714,5	743,0	772,8	803,7	835,8	869,3	904,0	940,2	977,8
Прочие расходы, в том числе:	тыс.руб.	244,8	254,6	264,8	275,3	286,4	297,8	309,7	322,1	335,0	348,4	362,3	376,8	391,9	407,6	423,9	440,8	458,5	476,8	495,9	515,7	536,3
Амортизация основных производственных фондов	тыс.руб.	153,5	151,2	148,9	146,7	144,5	142,3	140,2	138,1	136,0	134,0	132,0	130,0	128,0	126,1	124,2	122,4	120,5	118,7	116,9	115,2	113,5
Итого расходов	тыс.руб.	4961,7	5274,8	5611,3	5827,6	6052,6	6286,8	6530,4	6783,9	7047,7	7322,1	7607,6	7904,7	8213,7	8535,2	8869,7	9217,7	9579,6	9956,2	10347,9	10755,4	11179,3
Прибыль всего, в том числе:	тыс.руб.	0,0	0,0	0,0	0,0	0,0	0,0	0,0	0,0	0,0	0,0	0,0	0,0	0,0	0,0	0,0	0,0	0,0	0,0	0,0	0,0	0,0
капитальные вложения	тыс.руб.	0,0	0,0	0,0	0,0	0,0	0,0	0,0	0,0	0,0	0,0	0,0	0,0	0,0	0,0	0,0	0,0	0,0	0,0	0,0	0,0	0,0
выплату социального характера	тыс.руб.	0,0	0,0	0,0	0,0	0,0	0,0	0,0	0,0	0,0	0,0	0,0	0,0	0,0	0,0	0,0	0,0	0,0	0,0	0,0	0,0	0,0
Налог на прибыль	тыс.руб.	0,0	0,0	0,0	0,0	0,0	0,0	0,0	0,0	0,0	0,0	0,0	0,0	0,0	0,0	0,0	0,0	0,0	0,0	0,0	0,0	0,0
Необходимая валовая выручка	тыс.руб.	4961,7	5274,8	5611,3	5827,6	6052,6	6286,8	6530,4	6783,9	7047,7	7322,1	7607,6	7904,7	8213,7	8535,2	8869,7	9217,7	9579,6	9956,2	10347,9	10755,4	11179,3
ул. Товарная, 11																						
Установленная тепловая мощность котельной	Гкал/ч	0,2	0,2	0,2	0,2	0,2	0,2	Котельная ул. Товарная, 11 выводится из эксплуатации, тепловая нагрузка переключается на Елецкую ТЭЦ														
Располагаемая мощность оборудования	Гкал/ч	0,1	0,1	0,1	0,1	0,1	0,1															
Выработка тепловой энергии	Гкал	137,7	137,7	137,7	137,7	137,7	137,7															
Расход тепла на собственные нужды	Гкал	4,1	4,1	4,1	4,1	4,1	4,1															
Отпуск с коллекторов	Гкал	133,6	133,6	133,6	133,6	133,6	133,6															
Получено тепловой энергии со стороны	Гкал	0,0	0,0	0,0	0,0	0,0	0,0															
Потери тепловой энергии в т/с	Гкал	4,4	4,4	4,4	4,4	4,4	4,4															
Полезный отпуск тепловой энергии, в т.ч.	Гкал	129,2	129,2	129,2	129,2	129,2	129,2															
Затрачено топлива на выработку тепловой энергии	т у.т.	21,8	21,8	21,8	21,8	21,8	21,8															
Нормативный удельный расход условного топлива на производство тепловой энергии	кг у.т/Гкал	161,7	161,7	161,7	161,7	161,7	161,7															
Сырье, материалы, в том числе:	тыс.руб.	9,3	9,8	10,4	10,8	11,2	11,6															
Работы и услуги производственного характера	тыс.руб.	29,9	31,6	33,4	34,8	36,2	37,6															
Топливо на технологические цели	тыс.руб.	167,7	182,8	199,3	207,2	215,5	224,1															
Покупная электрическая энергия	тыс.руб.	28,6	31,2	34,0	35,4	36,8	38,2															
Услуги водоснабжения	тыс.руб.	0,1	0,1	0,1	0,1	0,1	0,1															

Наименование показателя	Ед. изм.	2025	2026	2027	2028	2029	2030	2031	2032	2033	2034	2035	2036	2037	2038	2039	2040	2041	2042	2043	2044	2045
Затраты на оплату труда	тыс.руб.	36,0	37,5	39,0	40,5	42,2	43,9															
Отчисления на социальные нужды	тыс.руб.	10,8	11,2	11,7	12,2	12,6	13,2															
Прочие расходы, в том числе:	тыс.руб.	12,4	12,9	13,4	13,9	14,5	15,1															
Амортизация основных производственных фондов	тыс.руб.	8,7	8,6	8,4	8,3	8,2	8,1															
Итого расходов	тыс.руб.	303,5	325,7	349,7	363,2	377,3	391,9															
Прибыль всего, в том числе:	тыс.руб.	0,0	0,0	0,0	0,0	0,0	0,0															
капитальные вложения	тыс.руб.	0,0	0,0	0,0	0,0	0,0	0,0															
выплату социального характера	тыс.руб.	0,0	0,0	0,0	0,0	0,0	0,0															
Налог на прибыль	тыс.руб.	0,0	0,0	0,0	0,0	0,0	0,0															
Необходимая валовая выручка	тыс.руб.	303,5	325,7	349,7	363,2	377,3	391,9															
ул. Товарная, 15																						
Установленная тепловая мощность котельной	Гкал/ч	0,7	0,7	0,7	0,7	0,7	0,7	Котельная ул. Товарная, 15 выводится из эксплуатации, тепловая нагрузка переключается на Елецкую ТЭЦ														
Располагаемая мощность оборудования	Гкал/ч	0,6	0,6	0,6	0,6	0,6	0,6															
Выработка тепловой энергии	Гкал	1011,5	1011,5	1011,5	1011,5	1011,5	1011,5															
Расход тепла на собственные нужды	Гкал	30,3	30,3	30,3	30,3	30,3	30,3															
Отпуск с коллекторов	Гкал	981,1	981,1	981,1	981,1	981,1	981,1															
Получено тепловой энергии со стороны	Гкал	0,0	0,0	0,0	0,0	0,0	0,0															
Потери тепловой энергии в т/с	Гкал	119,9	119,9	119,9	119,9	119,9	119,9															
Полезный отпуск тепловой энергии, в т.ч.	Гкал	861,3	861,3	861,3	861,3	861,3	861,3															
Затрачено топлива на выработку тепловой энергии	т у.т.	184,7	184,7	184,7	184,7	184,7	184,7															
Нормативный удельный расход условного топлива на производство тепловой энергии	кг у.т./Гкал	174,1	174,1	174,1	174,1	174,1	174,1															
Сырье, материалы, в том числе:	тыс.руб.	40,1	42,5	44,9	46,7	48,6	50,6															
Работы и услуги производственного характера	тыс.руб.	55,3	58,5	61,9	64,4	67,0	69,6															
Топливо на технологические цели	тыс.руб.	1421,6	1549,6	1689,0	1756,6	1826,8	1899,9															
Покупная электрическая энергия	тыс.руб.	272,6	297,1	323,9	336,8	350,3	364,3															
Услуги водоснабжения	тыс.руб.	3,9	4,2	4,6	4,8	5,0	5,2															
Затраты на оплату труда	тыс.руб.	1231,8	1281,0	1332,3	1385,6	1441,0	1498,6															
Отчисления на социальные нужды	тыс.руб.	369,0	383,7	399,1	415,1	431,7	448,9															
Прочие расходы, в том числе:	тыс.руб.	137,4	142,9	148,6	154,6	160,8	167,2															
Амортизация основных производственных фондов	тыс.руб.	100,3	98,8	97,3	95,9	94,5	93,0															
Итого расходов	тыс.руб.	3632,0	3858,4	4101,7	4260,4	4425,5	4597,3															
Прибыль всего, в том числе:	тыс.руб.	0,0	0,0	0,0	0,0	0,0	0,0															
капитальные вложения	тыс.руб.	0,0	0,0	0,0	0,0	0,0	0,0															
выплату социального характера	тыс.руб.	0,0	0,0	0,0	0,0	0,0	0,0															
Налог на прибыль	тыс.руб.	0,0	0,0	0,0	0,0	0,0	0,0															
Необходимая валовая выручка	тыс.руб.	3632,0	3858,4	4101,7	4260,4	4425,5	4597,3															
ул. Школьная, д.13																						
Установленная тепловая мощность котельной	Гкал/ч	3,0	3,0	3,0	3,0	3,0	3,0	3,0	3,0	3,0	3,0	3,0	3,0	3,0	3,0	3,0	3,0	3,0	3,0	3,0	3,0	3,0
Располагаемая мощность оборудования	Гкал/ч	1,2	1,2	1,2	1,2	1,2	1,2	1,2	1,2	1,2	1,2	1,2	1,2	1,2	1,2	1,2	1,2	1,2	1,2	1,2	1,2	1,2
Выработка тепловой энергии	Гкал	698,0	698,0	698,0	698,0	698,0	698,0	698,0	698,0	698,0	698,0	698,0	698,0	698,0	698,0	698,0	698,0	698,0	698,0	698,0	698,0	698,0
Расход тепла на собственные нужды	Гкал	20,9	20,9	20,9	20,9	20,9	20,9	20,9	20,9	20,9	20,9	20,9	20,9	20,9	20,9	20,9	20,9	20,9	20,9	20,9	20,9	20,9
Отпуск с коллекторов	Гкал	677,0	677,0	677,0	677,0	677,0	677,0	677,0	677,0	677,0	677,0	677,0	677,0	677,0	677,0	677,0	677,0	677,0	677,0	677,0	677,0	677,0
Получено тепловой энергии со стороны	Гкал	0,0	0,0	0,0	0,0	0,0	0,0	0,0	0,0	0,0	0,0	0,0	0,0	0,0	0,0	0,0	0,0	0,0	0,0	0,0	0,0	0,0
Потери тепловой энергин в т/с	Гкал	85,8	85,8	85,8	85,8	85,8	85,8	85,8	85,8	85,8	85,8	85,8	85,8	85,8	85,8	85,8	85,8	85,8	85,8	85,8	85,8	85,8

Наименование показателя	Ед. изм.	2025	2026	2027	2028	2029	2030	2031	2032	2033	2034	2035	2036	2037	2038	2039	2040	2041	2042	2043	2044	2045
Полезный отпуск тепловой энергии, в т.ч.	Гкал	591,2	591,2	591,2	591,2	591,2	591,2	591,2	591,2	591,2	591,2	591,2	591,2	591,2	591,2	591,2	591,2	591,2	591,2	591,2	591,2	591,2
Затрачено топлива на выработку тепловой энергии	т у.т.	160,8	160,8	160,8	160,8	160,8	160,8	160,8	160,8	160,8	160,8	160,8	160,8	160,8	160,8	160,8	160,8	160,8	160,8	160,8	160,8	160,8
Нормативный удельный расход условного топлива на производство тепловой энергии	кг у.т/Гкал	161,3	161,3	161,3	161,3	161,3	161,3	161,3	161,3	161,3	161,3	161,3	161,3	161,3	161,3	161,3	161,3	161,3	161,3	161,3	161,3	161,3
Сырье, материалы, в том числе:	тыс.руб.	62,9	66,6	70,4	73,2	76,2	79,2	82,4	85,7	89,1	92,7	96,4	100,2	104,2	108,4	112,8	117,3	122,0	126,8	131,9	137,2	142,7
Работы и услуги производственного характера	тыс.руб.	36,3	38,4	40,7	42,3	44,0	45,7	47,6	49,5	51,4	53,5	55,6	57,9	60,2	62,6	65,1	67,7	70,4	73,2	76,1	79,2	82,4
Топливо на технологические цели	тыс.руб.	1243,1	1355,0	1477,0	1536,1	1597,5	1661,4	1727,9	1797,0	1868,9	1943,6	2021,4	2102,2	2186,3	2273,8	2364,7	2459,3	2557,7	2660,0	2766,4	2877,0	2992,1
Покупная электрическая энергия	тыс.руб.	459,2	500,5	545,5	567,4	590,1	613,7	638,2	663,7	690,3	717,9	746,6	776,5	807,5	839,8	873,4	908,4	944,7	982,5	1021,8	1062,7	1105,2
Услуги водоснабжения	тыс.руб.	5,7	6,2	6,7	7,0	7,3	7,6	7,9	8,2	8,5	8,9	9,2	9,6	10,0	10,4	10,8	11,2	11,7	12,1	12,6	13,1	13,6
Затраты на оплату труда	тыс.руб.	1338,7	1392,3	1448,0	1505,9	1566,1	1628,8	1693,9	1761,7	1832,2	1905,5	1981,7	2060,9	2143,4	2229,1	2318,3	2411,0	2507,5	2607,8	2712,1	2820,5	2933,4
Отчисления на социальные нужды	тыс.руб.	401,7	417,8	434,5	451,8	469,9	488,7	508,3	528,6	549,7	571,7	594,6	618,4	643,1	668,8	695,6	723,4	752,4	782,5	813,8	846,3	880,2
Прочие расходы, в том числе:	тыс.руб.	133,6	139,0	144,5	150,3	156,3	162,6	169,1	175,8	182,8	190,2	197,8	205,7	213,9	222,5	231,4	240,6	250,2	260,3	270,7	281,5	292,7
Амортизация основных производственных фондов	тыс.руб.	159,1	156,7	154,4	152,1	149,8	147,6	145,3	143,2	141,0	138,9	136,8	134,8	132,7	130,7	128,8	126,9	125,0	123,1	121,2	119,4	117,6
Итого расходов	тыс.руб.	3840,4	4072,4	4321,7	4486,1	4657,2	4835,2	5020,5	5213,3	5414,0	5622,8	5840,1	6066,1	6301,4	6546,1	6800,8	7065,7	7341,4	7628,2	7926,5	8236,9	8559,8
Прибыль всего, в том числе:	тыс.руб.	0,0	0,0	0,0	0,0	0,0	0,0	0,0	0,0	0,0	0,0	0,0	0,0	0,0	0,0	0,0	0,0	0,0	0,0	0,0	0,0	0,0
капитальные вложения	тыс.руб.	0,0	0,0	0,0	0,0	0,0	0,0	0,0	0,0	0,0	0,0	0,0	0,0	0,0	0,0	0,0	0,0	0,0	0,0	0,0	0,0	0,0
выплату социального характера	тыс.руб.	0,0	0,0	0,0	0,0	0,0	0,0	0,0	0,0	0,0	0,0	0,0	0,0	0,0	0,0	0,0	0,0	0,0	0,0	0,0	0,0	0,0
Налог на прибыль	тыс.руб.	0,0	0,0	0,0	0,0	0,0	0,0	0,0	0,0	0,0	0,0	0,0	0,0	0,0	0,0	0,0	0,0	0,0	0,0	0,0	0,0	0,0
Необходимая валовая выручка	тыс.руб.	3840,4	4072,4	4321,7	4486,1	4657,2	4835,2	5020,5	5213,3	5414,0	5622,8	5840,1	6066,1	6301,4	6546,1	6800,8	7065,7	7341,4	7628,2	7926,5	8236,9	8559,8
ул. Шлакобетонная, д.1а																						
Установленная тепловая мощность котельной	Гкал/ч	0,4	0,4	0,4	0,4	0,4	0,4	0,4	0,4	0,4	0,4	0,4	0,4	0,4	0,4	0,4	0,4	0,4	0,4	0,4	0,4	0,4
Располагаемая мощность оборудования	Гкал/ч	0,4	0,4	0,4	0,4	0,4	0,4	0,4	0,4	0,4	0,4	0,4	0,4	0,4	0,4	0,4	0,4	0,4	0,4	0,4	0,4	0,4
Выработка тепловой энергии	Гкал	455,6	455,6	455,6	455,6	455,6	455,6	455,6	455,6	455,6	455,6	455,6	455,6	455,6	455,6	455,6	455,6	455,6	455,6	455,6	455,6	455,6
Расход тепла на собственные нужды	Гкал	13,7	13,7	13,7	13,7	13,7	13,7	13,7	13,7	13,7	13,7	13,7	13,7	13,7	13,7	13,7	13,7	13,7	13,7	13,7	13,7	13,7
Отпуск с коллекторов	Гкал	441,9	441,9	441,9	441,9	441,9	441,9	441,9	441,9	441,9	441,9	441,9	441,9	441,9	441,9	441,9	441,9	441,9	441,9	441,9	441,9	441,9
Получено тепловой энергии со стороны	Гкал	0,0	0,0	0,0	0,0	0,0	0,0	0,0	0,0	0,0	0,0	0,0	0,0	0,0	0,0	0,0	0,0	0,0	0,0	0,0	0,0	0,0
Потери тепловой энергии в т/с	Гкал	18,0	18,0	18,0	18,0	18,0	18,0	18,0	18,0	18,0	18,0	18,0	18,0	18,0	18,0	18,0	18,0	18,0	18,0	18,0	18,0	18,0
Полезный отпуск тепловой энергии, в т.ч.	Гкал	423,9	423,9	423,9	423,9	423,9	423,9	423,9	423,9	423,9	423,9	423,9	423,9	423,9	423,9	423,9	423,9	423,9	423,9	423,9	423,9	423,9
Затрачено топлива на выработку тепловой энергии	т у.т.	114,0	114,0	114,0	114,0	114,0	114,0	114,0	114,0	114,0	114,0	114,0	114,0	114,0	114,0	114,0	114,0	114,0	114,0	114,0	114,0	114,0
Нормативный удельный расход условного топлива на производство тепловой энергии	кг у.т/Гкал	167,0	167,0	167,0	167,0	167,0	167,0	167,0	167,0	167,0	167,0	167,0	167,0	167,0	167,0	167,0	167,0	167,0	167,0	167,0	167,0	167,0
Сырье, материалы, в том числе:	тыс.руб.	122,3	129,4	136,9	142,3	148,0	154,0	160,1	166,5	173,2	180,1	187,3	194,8	202,6	210,7	219,1	227,9	237,0	246,5	256,4	266,6	277,3
Работы и услуги производственного характера	тыс.руб.	21,0	22,2	23,5	24,4	25,4	26,4	27,5	28,6	29,7	30,9	32,1	33,4	34,8	36,1	37,6	39,1	40,7	42,3	44,0	45,7	47,6
Топливо на технологические цели	тыс.руб.	886,7	966,5	1053,5	1095,6	1139,4	1185,0	1232,4	1281,7	1333,0	1386,3	1441,8	1499,4	1559,4	1621,8	1686,7	1754,1	1824,3	1897,3	1973,1	2052,1	2134,2
Покупная электрическая энергия	тыс.руб.	210,0	228,9	249,5	259,5	269,8	280,6	291,9	303,5	315,7	328,3	341,4	355,1	369,3	384,1	399,4	415,4	432,0	449,3	467,3	486,0	505,4
Услуги водоснабжения	тыс.руб.	4,2	4,6	5,0	5,2	5,4	5,6	5,8	6,1	6,3	6,5	6,8	7,1	7,4	7,7	8,0	8,3	8,6	9,0	9,3	9,7	10,1
Затраты на оплату труда	тыс.руб.	2470,7	2569,5	2672,3	2779,2	2890,4	3006,0	3126,2	3251,3	3381,3	3516,6	3657,3	3803,6	3955,7	4113,9	4278,5	4449,6	4627,6	4812,7	5005,2	5205,4	5413,6
Отчисления на социальные нужды	тыс.руб.	739,0	768,6	799,3	831,3	864,5	899,1	935,1	972,5	1011,4	1051,8	1093,9	1137,7	1183,2	1230,5	1279,7	1330,9	1384,2	1439,5	1497,1	1557,0	1619,3
Прочие расходы, в том числе:	тыс.руб.	202,6	210,7	219,1	227,9	237,0	246,5	256,3	266,6	277,3	288,3	299,9	311,9	324,3	337,3	350,8	364,8	379,4	394,6	410,4	426,8	443,9
Амортизация основных производственных фондов	тыс.руб.	228,1	224,6	221,3	218,0	214,7	211,5	208,3	205,2	202,1	199,1	196,1	193,1	190,2	187,4	184,6	181,8	179,1	176,4	173,7	171,1	168,6
Итого расходов	тыс.руб.	4884,5	5125,0	5380,3	5583,4	5794,7	6014,7	6243,7	6481,9	6729,9	6988,0	7256,6	7536,1	7826,9	8129,5	8444,4	8772,0	9112,9	9467,6	9836,6	10220,5	10619,9
Прибыль всего, в том числе:	тыс.руб.	0,0	0,0	0,0	0,0	0,0	0,0	0,0	0,0	0,0	0,0	0,0	0,0	0,0	0,0	0,0	0,0	0,0	0,0	0,0	0,0	0,0
капитальные вложения	тыс.руб.	0,0	0,0	0,0	0,0	0,0	0,0	0,0	0,0	0,0	0,0	0,0	0,0	0,0	0,0	0,0	0,0	0,0	0,0	0,0	0,0	0,0
выплату социального характера	тыс.руб.	0,0	0,0	0,0	0,0	0,0	0,0	0,0	0,0	0,0	0,0	0,0	0,0	0,0	0,0	0,0	0,0	0,0	0,0	0,0	0,0	0,0
Налог на прибыль	тыс.руб.	0,0	0,0	0,0	0,0	0,0	0,0	0,0	0,0	0,0	0,0	0,0	0,0	0,0	0,0	0,0	0,0	0,0	0,0	0,0	0,0	0,0

Наименование показателя	Ед. изм.	2025	2026	2027	2028	2029	2030	2031	2032	2033	2034	2035	2036	2037	2038	2039	2040	2041	2042	2043	2044	2045
Необходимая валовая выручка	тыс.руб.	4884,5	5125,0	5380,3	5583,4	5794,7	6014,7	6243,7	6481,9	6729,9	6988,0	7256,6	7536,1	7826,9	8129,5	8444,4	8772,0	9112,9	9467,6	9836,6	10220,5	10619,9
ул. Хлебная, д.3																						
Установленная тепловая мощность котельной	Гкал/ч	0,5	0,5	0,5	0,5	0,5	0,5	0,5	0,5	0,5	0,5	0,5	0,5	0,5	0,5	0,5	0,5	0,5	0,5	0,5	0,5	0,5
Располагаемая мощность оборудования	Гкал/ч	0,5	0,5	0,5	0,5	0,5	0,5	0,5	0,5	0,5	0,5	0,5	0,5	0,5	0,5	0,5	0,5	0,5	0,5	0,5	0,5	0,5
Выработка тепловой энергии	Гкал	529,3	529,3	529,3	529,3	529,3	529,3	529,3	529,3	529,3	529,3	529,3	529,3	529,3	529,3	529,3	529,3	529,3	529,3	529,3	529,3	529,3
Расход тепла на собственные нужды	Гкал	15,9	15,9	15,9	15,9	15,9	15,9	15,9	15,9	15,9	15,9	15,9	15,9	15,9	15,9	15,9	15,9	15,9	15,9	15,9	15,9	15,9
Отпуск с коллекторов	Гкал	513,4	513,4	513,4	513,4	513,4	513,4	513,4	513,4	513,4	513,4	513,4	513,4	513,4	513,4	513,4	513,4	513,4	513,4	513,4	513,4	513,4
Получено тепловой энергии со стороны	Гкал	0,0	0,0	0,0	0,0	0,0	0,0	0,0	0,0	0,0	0,0	0,0	0,0	0,0	0,0	0,0	0,0	0,0	0,0	0,0	0,0	0,0
Потери тепловой энергии в т/с	Гкал	4,9	4,9	4,9	4,9	4,9	4,9	4,9	4,9	4,9	4,9	4,9	4,9	4,9	4,9	4,9	4,9	4,9	4,9	4,9	4,9	4,9
Полезный отпуск тепловой энергии, в т.ч.	Гкал	508,5	508,5	508,5	508,5	508,5	508,5	508,5	508,5	508,5	508,5	508,5	508,5	508,5	508,5	508,5	508,5	508,5	508,5	508,5	508,5	508,5
Затрачено топлива на выработку тепловой энергии	т у.т.	94,5	94,5	94,5	94,5	94,5	94,5	94,5	94,5	94,5	94,5	94,5	94,5	94,5	94,5	94,5	94,5	94,5	94,5	94,5	94,5	94,5
Нормативный удельный расход условного топлива на производство тепловой энергии	кг у.т./Гкал	156,9	156,9	156,9	156,9	156,9	156,9	156,9	156,9	156,9	156,9	156,9	156,9	156,9	156,9	156,9	156,9	156,9	156,9	156,9	156,9	156,9
Сырье, материалы, в том числе:	тыс.руб.	36,0	38,1	40,3	42,0	43,6	45,4	47,2	49,1	51,0	53,1	55,2	57,4	59,7	62,1	64,6	67,2	69,9	72,6	75,6	78,6	81,7
Работы и услуги производственного характера	тыс.руб.	24,5	26,0	27,5	28,6	29,7	30,9	32,1	33,4	34,8	36,1	37,6	39,1	40,7	42,3	44,0	45,7	47,6	49,5	51,4	53,5	55,6
Топливо на технологические цели	тыс.руб.	748,6	816,0	889,4	925,0	962,0	1000,5	1040,5	1082,1	1125,4	1170,4	1217,3	1265,9	1316,6	1369,2	1424,0	1481,0	1540,2	1601,8	1665,9	1732,5	1801,8
Покупная электрическая энергия	тыс.руб.	281,8	307,1	334,8	348,1	362,1	376,6	391,6	407,3	423,6	440,5	458,1	476,5	495,5	515,3	536,0	557,4	579,7	602,9	627,0	652,1	678,2
Услуги водоснабжения	тыс.руб.	0,5	0,6	0,6	0,7	0,7	0,7	0,7	0,8	0,8	0,8	0,9	0,9	0,9	1,0	1,0	1,0	1,1	1,1	1,2	1,2	1,3
Затраты на оплату труда	тыс.руб.	596,9	620,8	645,6	671,5	698,3	726,3	755,3	785,5	817,0	849,6	883,6	919,0	955,7	993,9	1033,7	1075,1	1118,1	1162,8	1209,3	1257,7	1308,0
Отчисления на социальные нужды	тыс.руб.	179,2	186,3	193,8	201,6	209,6	218,0	226,7	235,8	245,2	255,0	265,2	275,8	286,9	298,3	310,3	322,7	335,6	349,0	363,0	377,5	392,6
Прочие расходы, в том числе:	тыс.руб.	140,4	146,0	151,9	158,0	164,3	170,8	177,7	184,8	192,2	199,9	207,9	216,2	224,8	233,8	243,2	252,9	263,0	273,5	284,5	295,8	307,7
Амортизация основных производственных фондов	тыс.руб.	1398,0	1377,0	1356,4	1336,0	1316,0	1296,2	1276,8	1257,6	1238,8	1220,2	1201,9	1183,9	1166,1	1148,6	1131,4	1114,4	1097,7	1081,2	1065,0	1049,0	1033,3
Итого расходов	тыс.руб.	3406,0	3518,0	3640,3	3711,3	3786,3	3865,4	3948,7	4036,4	4128,7	4225,7	4327,6	4434,6	4546,9	4664,7	4788,1	4917,4	5052,8	5194,5	5342,8	5497,9	5660,2
Прибыль всего, в том числе:	тыс.руб.	0,0	0,0	0,0	0,0	0,0	0,0	0,0	0,0	0,0	0,0	0,0	0,0	0,0	0,0	0,0	0,0	0,0	0,0	0,0	0,0	0,0
капитальные вложения	тыс.руб.	0,0	0,0	0,0	0,0	0,0	0,0	0,0	0,0	0,0	0,0	0,0	0,0	0,0	0,0	0,0	0,0	0,0	0,0	0,0	0,0	0,0
выплату социального характера	тыс.руб.	0,0	0,0	0,0	0,0	0,0	0,0	0,0	0,0	0,0	0,0	0,0	0,0	0,0	0,0	0,0	0,0	0,0	0,0	0,0	0,0	0,0
Налог на прибыль	тыс.руб.	0,0	0,0	0,0	0,0	0,0	0,0	0,0	0,0	0,0	0,0	0,0	0,0	0,0	0,0	0,0	0,0	0,0	0,0	0,0	0,0	0,0
Необходимая валовая выручка	тыс.руб.	3406,0	3518,0	3640,3	3711,3	3786,3	3865,4	3948,7	4036,4	4128,7	4225,7	4327,6	4434,6	4546,9	4664,7	4788,1	4917,4	5052,8	5194,5	5342,8	5497,9	5660,2
пл. Победы, 1																						
Установленная тепловая мощность котельной	Гкал/ч	1,7	1,7	1,7	1,7	1,7	1,7	1,7	1,7	1,7	1,7	1,7	1,7	1,7	1,7	1,7	1,7	1,7	1,7	1,7	1,7	1,7
Располагаемая мощность оборудования	Гкал/ч	1,7	1,7	1,7	1,7	1,7	1,7	1,7	1,7	1,7	1,7	1,7	1,7	1,7	1,7	1,7	1,7	1,7	1,7	1,7	1,7	1,7
Выработка тепловой энергии	Гкал	640,5	640,5	640,5	640,5	640,5	640,5	640,5	640,5	640,5	640,5	640,5	640,5	640,5	640,5	640,5	640,5	640,5	640,5	640,5	640,5	640,5
Расход тепла на собственные нужды	Гкал	6,3	6,3	6,3	6,3	6,3	6,3	6,3	6,3	6,3	6,3	6,3	6,3	6,3	6,3	6,3	6,3	6,3	6,3	6,3	6,3	6,3
Отпуск с коллекторов	Гкал	634,2	634,2	634,2	634,2	634,2	634,2	634,2	634,2	634,2	634,2	634,2	634,2	634,2	634,2	634,2	634,2	634,2	634,2	634,2	634,2	634,2
Получено тепловой энергии со стороны	Гкал	0,0	0,0	0,0	0,0	0,0	0,0	0,0	0,0	0,0	0,0	0,0	0,0	0,0	0,0	0,0	0,0	0,0	0,0	0,0	0,0	0,0
Потери тепловой энергии в т/с	Гкал	16,6	16,6	16,6	16,6	16,6	16,6	16,6	16,6	16,6	16,6	16,6	16,6	16,6	16,6	16,6	16,6	16,6	16,6	16,6	16,6	16,6
Полезный отпуск тепловой энергии, в т.ч.	Гкал	617,6	617,6	617,6	617,6	617,6	617,6	617,6	617,6	617,6	617,6	617,6	617,6	617,6	617,6	617,6	617,6	617,6	617,6	617,6	617,6	617,6
Затрачено топлива на выработку тепловой энергии	т у.т.	125,1	125,1	125,1	125,1	125,1	125,1	125,1	125,1	125,1	125,1	125,1	125,1	125,1	125,1	125,1	125,1	125,1	125,1	125,1	125,1	125,1
Нормативный удельный расход условного топлива на производство тепловой энергии	кг у.т./Гкал	156,7	156,7	156,7	156,7	156,7	156,7	156,7	156,7	156,7	156,7	156,7	156,7	156,7	156,7	156,7	156,7	156,7	156,7	156,7	156,7	156,7
Сырье, материалы, в том числе:	тыс.руб.	0,8	0,8	0,9	0,9	1,0	1,0	1,0	1,1	1,1	1,2	1,2	1,3	1,3	1,4	1,4	1,5	1,6	1,6	1,7	1,7	1,8
Работы и услуги производственного характера	тыс.руб.		0,0	0,0	0,0	0,0	0,0	0,0	0,0	0,0	0,0	0,0	0,0	0,0	0,0	0,0	0,0	0,0	0,0	0,0	0,0	0,0
Топливо на технологические цели	тыс.руб.	965,0	1051,9	1146,5	1192,4	1240,1	1289,7	1341,3	1394,9	1450,7	1508,7	1569,1	1631,9	1697,1	1765,0	1835,6	1909,0	1985,4	2064,8	2147,4	2233,3	2322,6
Покупная электрическая энергия	тыс.руб.	415,1	452,5	493,2	512,9	533,5	554,8	577,0	600,1	624,1	649,0	675,0	702,0	730,1	759,3	789,7	821,2	854,1	888,3	923,8	960,7	999,2

Наименование показателя	Ед. изм.	2025	2026	2027	2028	2029	2030	2031	2032	2033	2034	2035	2036	2037	2038	2039	2040	2041	2042	2043	2044	2045
Услуги водоснабжения	тыс.руб.	0,6	0,7	0,7	0,7	0,8	0,8	0,8	0,9	0,9	0,9	1,0	1,0	1,1	1,1	1,1	1,2	1,2	1,3	1,3	1,4	1,4
Затраты на оплату труда	тыс.руб.	503,8	523,9	544,9	566,7	589,3	612,9	637,4	662,9	689,4	717,0	745,7	775,5	806,5	838,8	872,3	907,2	943,5	981,3	1020,5	1061,3	1103,8
Отчисления на социальные нужды	тыс.руб.	132,9	138,2	143,7	149,4	155,4	161,6	168,1	174,8	181,8	189,1	196,7	204,5	212,7	221,2	230,1	239,3	248,8	258,8	269,1	279,9	291,1
Прочие расходы, в том числе:	тыс.руб.	327,7	340,8	354,4	368,6	383,3	398,7	414,6	431,2	448,5	466,4	485,0	504,4	524,6	545,6	567,4	590,1	613,7	638,3	663,8	690,4	718,0
Амортизация основных производственных фондов	тыс.руб.	0,0	0,0	0,0	0,0	0,0	0,0	0,0	0,0	0,0	0,0	0,0	0,0	0,0	0,0	0,0	0,0	0,0	0,0	0,0	0,0	0,0
Итого расходов	тыс.руб.	2345,8	2508,7	2684,3	2791,7	2903,3	3019,5	3140,3	3265,9	3396,5	3532,4	3673,7	3820,6	3973,4	4132,4	4297,7	4469,6	4648,4	4834,3	5027,7	5228,8	5437,9
Прибыль всего, в том числе:	тыс.руб.	0,0	0,0	0,0	0,0	0,0	0,0	0,0	0,0	0,0	0,0	0,0	0,0	0,0	0,0	0,0	0,0	0,0	0,0	0,0	0,0	0,0
капитальные вложения	тыс.руб.	0,0	0,0	0,0	0,0	0,0	0,0	0,0	0,0	0,0	0,0	0,0	0,0	0,0	0,0	0,0	0,0	0,0	0,0	0,0	0,0	0,0
выплату социального характера	тыс.руб.	0,0	0,0	0,0	0,0	0,0	0,0	0,0	0,0	0,0	0,0	0,0	0,0	0,0	0,0	0,0	0,0	0,0	0,0	0,0	0,0	0,0
Налог на прибыль	тыс.руб.	0,0	0,0	0,0	0,0	0,0	0,0	0,0	0,0	0,0	0,0	0,0	0,0	0,0	0,0	0,0	0,0	0,0	0,0	0,0	0,0	0,0
Необходимая валовая выручка	тыс.руб.	2345,8	2508,7	2684,3	2791,7	2903,3	3019,5	3140,3	3265,9	3396,5	3532,4	3673,7	3820,6	3973,4	4132,4	4297,7	4469,6	4648,4	4834,3	5027,7	5228,8	5437,9
ул. Пушкина, 123																						
Установленная тепловая мощность котельной	Гкал/ч	0,5	0,5	0,5	0,5	0,5	0,5	0,5	0,5	0,5	0,5	0,5	0,5	0,5	0,5	0,5	0,5	0,5	0,5	0,5	0,5	0,5
Располагаемая мощность оборудования	Гкал/ч	0,5	0,5	0,5	0,5	0,5	0,5	0,5	0,5	0,5	0,5	0,5	0,5	0,5	0,5	0,5	0,5	0,5	0,5	0,5	0,5	0,5
Выработка тепловой энергии	Гкал	619,2	619,2	619,2	619,2	619,2	619,2	619,2	619,2	619,2	619,2	619,2	619,2	619,2	619,2	619,2	619,2	619,2	619,2	619,2	619,2	619,2
Расход тепла на собственные нужды	Гкал	6,1	6,1	6,1	6,1	6,1	6,1	6,1	6,1	6,1	6,1	6,1	6,1	6,1	6,1	6,1	6,1	6,1	6,1	6,1	6,1	6,1
Отпуск с коллекторов	Гкал	613,1	613,1	613,1	613,1	613,1	613,1	613,1	613,1	613,1	613,1	613,1	613,1	613,1	613,1	613,1	613,1	613,1	613,1	613,1	613,1	613,1
Получено тепловой энергии со стороны	Гкал	0,0	0,0	0,0	0,0	0,0	0,0	0,0	0,0	0,0	0,0	0,0	0,0	0,0	0,0	0,0	0,0	0,0	0,0	0,0	0,0	0,0
Потери тепловой энергии в т/с	Гкал	24,0	24,0	24,0	24,0	24,0	24,0	24,0	24,0	24,0	24,0	24,0	24,0	24,0	24,0	24,0	24,0	24,0	24,0	24,0	24,0	24,0
Полезный отпуск тепловой энергии, в т.ч.	Гкал	589,1	589,1	589,1	589,1	589,1	589,1	589,1	589,1	589,1	589,1	589,1	589,1	589,1	589,1	589,1	589,1	589,1	589,1	589,1	589,1	589,1
Затрачено топлива на выработку тепловой энергии	т у.т.	114,0	114,0	114,0	114,0	114,0	114,0	114,0	114,0	114,0	114,0	114,0	114,0	114,0	114,0	114,0	114,0	114,0	114,0	114,0	114,0	114,0
Нормативный удельный расход условного топлива на производство тепловой энергии	кг у.т./Гкал	157,6	157,6	157,6	157,6	157,6	157,6	157,6	157,6	157,6	157,6	157,6	157,6	157,6	157,6	157,6	157,6	157,6	157,6	157,6	157,6	157,6
Сырье, материалы, в том числе:	тыс.руб.	0,8	0,8	0,9	0,9	1,0	1,0	1,0	1,1	1,1	1,2	1,2	1,3	1,3	1,4	1,4	1,5	1,6	1,6	1,7	1,7	1,8
Работы и услуги производственного характера	тыс.руб.		0,0	0,0	0,0	0,0	0,0	0,0	0,0	0,0	0,0	0,0	0,0	0,0	0,0	0,0	0,0	0,0	0,0	0,0	0,0	0,0
Топливо на технологические цели	тыс.руб.	872,9	951,5	1037,1	1078,6	1121,8	1166,6	1213,3	1261,8	1312,3	1364,8	1419,4	1476,2	1535,2	1596,6	1660,5	1726,9	1796,0	1867,8	1942,5	2020,2	2101,0
Покупная электрическая энергия	тыс.руб.	264,8	288,7	314,6	327,2	340,3	353,9	368,1	382,8	398,1	414,1	430,6	447,8	465,8	484,4	503,8	523,9	544,9	566,7	589,3	612,9	637,4
Услуги водоснабжения	тыс.руб.	0,9	1,0	1,1	1,2	1,2	1,3	1,3	1,4	1,4	1,5	1,5	1,6	1,7	1,7	1,8	1,9	1,9	2,0	2,1	2,2	2,3
Затраты на оплату труда	тыс.руб.	472,3	491,2	510,8	531,3	552,5	574,6	597,6	621,5	646,4	672,2	699,1	727,1	756,2	786,4	817,9	850,6	884,6	920,0	956,8	995,1	1034,9
Отчисления на социальные нужды	тыс.руб.	124,1	129,1	134,2	139,6	145,2	151,0	157,0	163,3	169,8	176,6	183,7	191,0	198,7	206,6	214,9	223,5	232,4	241,7	251,4	261,5	271,9
Прочие расходы, в том числе:	тыс.руб.	213,2	221,7	230,5	239,8	249,4	259,3	269,7	280,5	291,7	303,4	315,5	328,1	341,3	354,9	369,1	383,9	399,2	415,2	431,8	449,1	467,0
Амортизация основных производственных фондов	тыс.руб.	0,0	0,0	0,0	0,0	0,0	0,0	0,0	0,0	0,0	0,0	0,0	0,0	0,0	0,0	0,0	0,0	0,0	0,0	0,0	0,0	0,0
Итого расходов	тыс.руб.	1949,1	2084,0	2229,4	2318,6	2411,3	2507,8	2608,1	2712,4	2820,9	2933,7	3051,1	3173,1	3300,1	3432,1	3569,4	3712,1	3860,6	4015,0	4175,6	4342,7	4516,4
Прибыль всего, в том числе:	тыс.руб.	0,0	0,0	0,0	0,0	0,0	0,0	0,0	0,0	0,0	0,0	0,0	0,0	0,0	0,0	0,0	0,0	0,0	0,0	0,0	0,0	0,0
капитальные вложения	тыс.руб.	0,0	0,0	0,0	0,0	0,0	0,0	0,0	0,0	0,0	0,0	0,0	0,0	0,0	0,0	0,0	0,0	0,0	0,0	0,0	0,0	0,0
выплату социального характера	тыс.руб.	0,0	0,0	0,0	0,0	0,0	0,0	0,0	0,0	0,0	0,0	0,0	0,0	0,0	0,0	0,0	0,0	0,0	0,0	0,0	0,0	0,0
Налог на прибыль	тыс.руб.	0,0	0,0	0,0	0,0	0,0	0,0	0,0	0,0	0,0	0,0	0,0	0,0	0,0	0,0	0,0	0,0	0,0	0,0	0,0	0,0	0,0
Необходимая валовая выручка	тыс.руб.	1949,1	2084,0	2229,4	2318,6	2411,3	2507,8	2608,1	2712,4	2820,9	2933,7	3051,1	3173,1	3300,1	3432,1	3569,4	3712,1	3860,6	4015,0	4175,6	4342,7	4516,4
ул. Маяковского, 1																						
Установленная тепловая мощность котельной	Гкал/ч	1,1	1,1	1,1	1,1	1,1	1,1	1,1	1,1	1,1	1,1	1,1	1,1	1,1	1,1	1,1	1,1	1,1	1,1	1,1	1,1	1,1
Располагаемая мощность оборудования	Гкал/ч	0,9	0,9	0,9	0,9	0,9	0,9	0,9	0,9	0,9	0,9	0,9	0,9	0,9	0,9	0,9	0,9	0,9	0,9	0,9	0,9	0,9
Выработка тепловой энергии	Гкал	1234,9	1234,9	1234,9	1234,9	1234,9	1234,9	1234,9	1234,9	1234,9	1234,9	1234,9	1234,9	1234,9	1234,9	1234,9	1234,9	1234,9	1234,9	1234,9	1234,9	1234,9
Расход тепла на собственные нужды	Гкал	12,2	12,2	12,2	12,2	12,2	12,2	12,2	12,2	12,2	12,2	12,2	12,2	12,2	12,2	12,2	12,2	12,2	12,2	12,2	12,2	12,2
Отпуск с коллекторов	Гкал	1222,7	1222,7	1222,7	1222,7	1222,7	1222,7	1222,7	1222,7	1222,7	1222,7	1222,7	1222,7	1222,7	1222,7	1222,7	1222,7	1222,7	1222,7	1222,7	1222,7	1222,7
Получено тепловой энергии со стороны	Гкал	0,0	0,0	0,0	0,0	0,0	0,0	0,0	0,0	0,0	0,0	0,0	0,0	0,0	0,0	0,0	0,0	0,0	0,0	0,0	0,0	0,0

Наименование показателя	Ед. изм.	2025	2026	2027	2028	2029	2030	2031	2032	2033	2034	2035	2036	2037	2038	2039	2040	2041	2042	2043	2044	2045
Потери тепловой энергии в т/с	Гкал	78,2	78,2	78,2	78,2	78,2	78,2	78,2	78,2	78,2	78,2	78,2	78,2	78,2	78,2	78,2	78,2	78,2	78,2	78,2	78,2	78,2
Полезный отпуск тепловой энергии, в т.ч.	Гкал	1144,5	1144,5	1144,5	1144,5	1144,5	1144,5	1144,5	1144,5	1144,5	1144,5	1144,5	1144,5	1144,5	1144,5	1144,5	1144,5	1144,5	1144,5	1144,5	1144,5	1144,5
Затрачено топлива на выработку тепловой энергии	т у.т.	175,0	175,0	175,0	175,0	175,0	175,0	175,0	175,0	175,0	175,0	175,0	175,0	175,0	175,0	175,0	175,0	175,0	175,0	175,0	175,0	175,0
Нормативный удельный расход условного топлива на производство тепловой энергии	кг у.т/Гкал	157,6	157,6	157,6	157,6	157,6	157,6	157,6	157,6	157,6	157,6	157,6	157,6	157,6	157,6	157,6	157,6	157,6	157,6	157,6	157,6	157,6
Сырье, материалы, в том числе:	тыс.руб.	0,8	0,8	0,9	0,9	1,0	1,0	1,0	1,1	1,1	1,2	1,2	1,3	1,3	1,4	1,4	1,5	1,6	1,6	1,7	1,7	1,8
Работы и услуги производственного характера	тыс.руб.		0,0	0,0	0,0	0,0	0,0	0,0	0,0	0,0	0,0	0,0	0,0	0,0	0,0	0,0	0,0	0,0	0,0	0,0	0,0	0,0
Топливо на технологические цели	тыс.руб.	1345,3	1466,4	1598,4	1662,3	1728,8	1797,9	1869,8	1944,6	2022,4	2103,3	2187,5	2275,0	2365,9	2460,6	2559,0	2661,4	2767,8	2878,5	2993,7	3113,4	3238,0
Покупная электрическая энергия	тыс.руб.	431,8	470,7	513,0	533,5	554,9	577,1	600,2	624,2	649,1	675,1	702,1	730,2	759,4	789,8	821,4	854,2	888,4	923,9	960,9	999,3	1039,3
Услуги водоснабжения	тыс.руб.	1,0	1,1	1,2	1,3	1,3	1,4	1,4	1,5	1,6	1,6	1,7	1,8	1,8	1,9	2,0	2,1	2,1	2,2	2,3	2,4	2,5
Затраты на оплату труда	тыс.руб.	738,1	767,6	798,3	830,3	863,5	898,0	933,9	971,3	1010,1	1050,5	1092,6	1136,3	1181,7	1229,0	1278,1	1329,3	1382,4	1437,7	1495,2	1555,0	1617,2
Отчисления на социальные нужды	тыс.руб.	186,8	194,3	202,0	210,1	218,5	227,3	236,4	245,8	255,6	265,9	276,5	287,6	299,1	311,0	323,5	336,4	349,9	363,9	378,4	393,6	409,3
Прочие расходы, в том числе:	тыс.руб.	406,6	422,9	439,8	457,4	475,7	494,7	514,5	535,1	556,5	578,7	601,9	625,9	651,0	677,0	704,1	732,3	761,6	792,0	823,7	856,6	890,9
Амортизация основных производственных фондов	тыс.руб.	0,0	0,0	0,0	0,0	0,0	0,0	0,0	0,0	0,0	0,0	0,0	0,0	0,0	0,0	0,0	0,0	0,0	0,0	0,0	0,0	0,0
Итого расходов	тыс.руб.	3110,4	3323,8	3553,6	3695,8	3843,6	3997,4	4157,3	4323,5	4496,5	4676,3	4863,4	5057,9	5260,3	5470,7	5689,5	5917,1	6153,8	6399,9	6655,9	6922,1	7199,0
Прибыль всего, в том числе:	тыс.руб.	0,0	0,0	0,0	0,0	0,0	0,0	0,0	0,0	0,0	0,0	0,0	0,0	0,0	0,0	0,0	0,0	0,0	0,0	0,0	0,0	0,0
капитальные вложения	тыс.руб.	0,0	0,0	0,0	0,0	0,0	0,0	0,0	0,0	0,0	0,0	0,0	0,0	0,0	0,0	0,0	0,0	0,0	0,0	0,0	0,0	0,0
выплату социального характера	тыс.руб.	0,0	0,0	0,0	0,0	0,0	0,0	0,0	0,0	0,0	0,0	0,0	0,0	0,0	0,0	0,0	0,0	0,0	0,0	0,0	0,0	0,0
Налог на прибыль	тыс.руб.	0,0	0,0	0,0	0,0	0,0	0,0	0,0	0,0	0,0	0,0	0,0	0,0	0,0	0,0	0,0	0,0	0,0	0,0	0,0	0,0	0,0
Необходимая валовая выручка	тыс.руб.	3110,4	3323,8	3553,6	3695,8	3843,6	3997,4	4157,3	4323,5	4496,5	4676,3	4863,4	5057,9	5260,3	5470,7	5689,5	5917,1	6153,8	6399,9	6655,9	6922,1	7199,0
ул. Мира, 82																						
Установленная тепловая мощность котельной	Гкал/ч	0,2	0,2	0,2	0,2	0,2	0,2	0,2	0,2	0,2	0,2	0,2	0,2	0,2	0,2	0,2	0,2	0,2	0,2	0,2	0,2	0,2
Располагаемая мощность оборудования	Гкал/ч	0,1	0,1	0,1	0,1	0,1	0,1	0,1	0,1	0,1	0,1	0,1	0,1	0,1	0,1	0,1	0,1	0,1	0,1	0,1	0,1	0,1
Выработка тепловой энергии	Гкал	155,9	155,9	155,9	155,9	155,9	155,9	155,9	155,9	155,9	155,9	155,9	155,9	155,9	155,9	155,9	155,9	155,9	155,9	155,9	155,9	155,9
Расход тепла на собственные нужды	Гкал	1,5	1,5	1,5	1,5	1,5	1,5	1,5	1,5	1,5	1,5	1,5	1,5	1,5	1,5	1,5	1,5	1,5	1,5	1,5	1,5	1,5
Отпуск с коллекторов	Гкал	154,3	154,3	154,3	154,3	154,3	154,3	154,3	154,3	154,3	154,3	154,3	154,3	154,3	154,3	154,3	154,3	154,3	154,3	154,3	154,3	154,3
Получено тепловой энергии со стороны	Гкал	0,0	0,0	0,0	0,0	0,0	0,0	0,0	0,0	0,0	0,0	0,0	0,0	0,0	0,0	0,0	0,0	0,0	0,0	0,0	0,0	0,0
Потери тепловой энергии в т/с	Гкал	21,0	21,0	21,0	21,0	21,0	21,0	21,0	21,0	21,0	21,0	21,0	21,0	21,0	21,0	21,0	21,0	21,0	21,0	21,0	21,0	21,0
Полезный отпуск тепловой энергии, в т.ч.	Гкал	133,4	133,4	133,4	133,4	133,4	133,4	133,4	133,4	133,4	133,4	133,4	133,4	133,4	133,4	133,4	133,4	133,4	133,4	133,4	133,4	133,4
Затрачено топлива на выработку тепловой энергии	т у.т.	27,5	27,5	27,5	27,5	27,5	27,5	27,5	27,5	27,5	27,5	27,5	27,5	27,5	27,5	27,5	27,5	27,5	27,5	27,5	27,5	27,5
Нормативный удельный расход условного топлива на производство тепловой энергии	кг у.т/Гкал	157,6	157,6	157,6	157,6	157,6	157,6	157,6	157,6	157,6	157,6	157,6	157,6	157,6	157,6	157,6	157,6	157,6	157,6	157,6	157,6	157,6
Сырье, материалы, в том числе:	тыс.руб.	0,0	0,0	0,0	0,0	0,0	0,0	0,0	0,0	0,0	0,0	0,0	0,0	0,0	0,0	0,0	0,0	0,0	0,0	0,0	0,0	0,0
Работы и услуги производственного характера	тыс.руб.		0,0	0,0	0,0	0,0	0,0	0,0	0,0	0,0	0,0	0,0	0,0	0,0	0,0	0,0	0,0	0,0	0,0	0,0	0,0	0,0
Топливо на технологические цели	тыс.руб.	211,1	230,1	250,8	260,9	271,3	282,1	293,4	305,2	317,4	330,1	343,3	357,0	371,3	386,1	401,6	417,6	434,3	451,7	469,8	488,6	508,1
Покупная электрическая энергия	тыс.руб.		0,0	0,0	0,0	0,0	0,0	0,0	0,0	0,0	0,0	0,0	0,0	0,0	0,0	0,0	0,0	0,0	0,0	0,0	0,0	0,0
Услуги водоснабжения	тыс.руб.		0,0	0,0	0,0	0,0	0,0	0,0	0,0	0,0	0,0	0,0	0,0	0,0	0,0	0,0	0,0	0,0	0,0	0,0	0,0	0,0
Затраты на оплату труда	тыс.руб.	346,6	360,4	374,8	389,8	405,4	421,6	438,5	456,0	474,3	493,3	513,0	533,5	554,8	577,0	600,1	624,1	649,1	675,1	702,1	730,1	759,3
Отчисления на социальные нужды	тыс.руб.	98,9	102,9	107,0	111,2	115,7	120,3	125,1	130,1	135,4	140,8	146,4	152,3	158,3	164,7	171,3	178,1	185,2	192,6	200,4	208,4	216,7
Прочие расходы, в том числе:	тыс.руб.	73,5	76,4	79,5	82,7	86,0	89,4	93,0	96,7	100,6	104,6	108,8	113,2	117,7	122,4	127,3	132,4	137,7	143,2	148,9	154,9	161,1
Амортизация основных производственных фондов	тыс.руб.	0,0	0,0	0,0	0,0	0,0	0,0	0,0	0,0	0,0	0,0	0,0	0,0	0,0	0,0	0,0	0,0	0,0	0,0	0,0	0,0	0,0
Итого расходов	тыс.руб.	730,1	769,8	812,1	844,6	878,4	913,5	950,1	988,1	1027,6	1068,7	1111,5	1155,9	1202,2	1250,2	1300,2	1352,3	1406,3	1462,6	1521,1	1581,9	1645,2
Прибыль всего, в том числе:	тыс.руб.	0,0	0,0	0,0	0,0	0,0	0,0	0,0	0,0	0,0	0,0	0,0	0,0	0,0	0,0	0,0	0,0	0,0	0,0	0,0	0,0	0,0
капитальные вложения	тыс.руб.	0,0	0,0	0,0	0,0	0,0	0,0	0,0	0,0	0,0	0,0	0,0	0,0	0,0	0,0	0,0	0,0	0,0	0,0	0,0	0,0	0,0
выплату социального характера	тыс.руб.	0,0	0,0	0,0	0,0	0,0	0,0	0,0	0,0	0,0	0,0	0,0	0,0	0,0	0,0	0,0	0,0	0,0	0,0	0,0	0,0	0,0

Наименование показателя	Ед. изм.	2025	2026	2027	2028	2029	2030	2031	2032	2033	2034	2035	2036	2037	2038	2039	2040	2041	2042	2043	2044	2045
Налог на прибыль	тыс.руб.	0,0	0,0	0,0	0,0	0,0	0,0	0,0	0,0	0,0	0,0	0,0	0,0	0,0	0,0	0,0	0,0	0,0	0,0	0,0	0,0	0,0
Необходимая валовая выручка	тыс.руб.	730,1	769,8	812,1	844,6	878,4	913,5	950,1	988,1	1027,6	1068,7	1111,5	1155,9	1202,2	1250,2	1300,2	1352,3	1406,3	1462,6	1521,1	1581,9	1645,2
ул. Мира, 94																						
Установленная тепловая мощность котельной	Гкал/ч	0,9	0,9	0,9	0,9	0,9	0,9	0,9	0,9	0,9	0,9	0,9	0,9	0,9	0,9	0,9	0,9	0,9	0,9	0,9	0,9	0,9
Располагаемая мощность оборудования	Гкал/ч	0,8	0,8	0,8	0,8	0,8	0,8	0,8	0,8	0,8	0,8	0,8	0,8	0,8	0,8	0,8	0,8	0,8	0,8	0,8	0,8	0,8
Выработка тепловой энергии	Гкал	1030,5	1030,5	1030,5	1030,5	1030,5	1030,5	1030,5	1030,5	1030,5	1030,5	1030,5	1030,5	1030,5	1030,5	1030,5	1030,5	1030,5	1030,5	1030,5	1030,5	1030,5
Расход тепла на собственные нужды	Гкал	10,2	10,2	10,2	10,2	10,2	10,2	10,2	10,2	10,2	10,2	10,2	10,2	10,2	10,2	10,2	10,2	10,2	10,2	10,2	10,2	10,2
Отпуск с коллекторов	Гкал	1020,3	1020,3	1020,3	1020,3	1020,3	1020,3	1020,3	1020,3	1020,3	1020,3	1020,3	1020,3	1020,3	1020,3	1020,3	1020,3	1020,3	1020,3	1020,3	1020,3	1020,3
Получено тепловой энергии со стороны	Гкал	0,0	0,0	0,0	0,0	0,0	0,0	0,0	0,0	0,0	0,0	0,0	0,0	0,0	0,0	0,0	0,0	0,0	0,0	0,0	0,0	0,0
Потери тепловой энергии в т/с	Гкал	49,9	49,9	49,9	49,9	49,9	49,9	49,9	49,9	49,9	49,9	49,9	49,9	49,9	49,9	49,9	49,9	49,9	49,9	49,9	49,9	49,9
Полезный отпуск тепловой энергии, в т.ч.	Гкал	970,4	970,4	970,4	970,4	970,4	970,4	970,4	970,4	970,4	970,4	970,4	970,4	970,4	970,4	970,4	970,4	970,4	970,4	970,4	970,4	970,4
Затрачено топлива на выработку тепловой энергии	т у.т.	171,6	171,6	171,6	171,6	171,6	171,6	171,6	171,6	171,6	171,6	171,6	171,6	171,6	171,6	171,6	171,6	171,6	171,6	171,6	171,6	171,6
Нормативный удельный расход условного топлива на производство тепловой энергии	кг у.т./Гкал	157,6	157,6	157,6	157,6	157,6	157,6	157,6	157,6	157,6	157,6	157,6	157,6	157,6	157,6	157,6	157,6	157,6	157,6	157,6	157,6	157,6
Сырье, материалы, в том числе:	тыс.руб.	0,0	0,0	0,0	0,0	0,0	0,0	0,0	0,0	0,0	0,0	0,0	0,0	0,0	0,0	0,0	0,0	0,0	0,0	0,0	0,0	0,0
Работы и услуги производственного характера	тыс.руб.		0,0	0,0	0,0	0,0	0,0	0,0	0,0	0,0	0,0	0,0	0,0	0,0	0,0	0,0	0,0	0,0	0,0	0,0	0,0	0,0
Топливо на технологические цели	тыс.руб.	1318,9	1437,6	1567,0	1629,7	1694,9	1762,6	1833,2	1906,5	1982,7	2062,0	2144,5	2230,3	2319,5	2412,3	2508,8	2609,1	2713,5	2822,1	2934,9	3052,3	3174,4
Покупная электрическая энергия	тыс.руб.	379,8	414,0	451,2	469,3	488,1	507,6	527,9	549,0	571,0	593,8	617,6	642,3	667,9	694,7	722,5	751,3	781,4	812,7	845,2	879,0	914,1
Услуги водоснабжения	тыс.руб.	1,6	1,7	1,9	2,0	2,1	2,1	2,2	2,3	2,4	2,5	2,6	2,7	2,8	2,9	3,0	3,2	3,3	3,4	3,6	3,7	3,9
Затраты на оплату труда	тыс.руб.	835,3	868,7	903,5	939,6	977,2	1016,3	1056,9	1099,2	1143,2	1188,9	1236,4	1285,9	1337,3	1390,8	1446,5	1504,3	1564,5	1627,1	1692,2	1759,9	1830,2
Отчисления на социальные нужды	тыс.руб.	221,9	230,8	240,0	249,6	259,6	270,0	280,8	292,0	303,7	315,8	328,5	341,6	355,3	369,5	384,3	399,6	415,6	432,2	449,5	467,5	486,2
Прочие расходы, в том числе:	тыс.руб.	435,2	452,6	470,8	489,6	509,2	529,5	550,7	572,7	595,7	619,5	644,3	670,0	696,8	724,7	753,7	783,8	815,2	847,8	881,7	917,0	953,7
Амортизация основных производственных фондов	тыс.руб.	0,0	0,0	0,0	0,0	0,0	0,0	0,0	0,0	0,0	0,0	0,0	0,0	0,0	0,0	0,0	0,0	0,0	0,0	0,0	0,0	0,0
Итого расходов	тыс.руб.	3192,7	3405,5	3634,3	3779,7	3930,9	4088,1	4251,7	4421,7	4598,6	4782,6	4973,9	5172,8	5379,7	5594,9	5818,7	6051,5	6293,5	6545,3	6807,1	7079,4	7362,5
Прибыль всего, в том числе:	тыс.руб.	0,0	0,0	0,0	0,0	0,0	0,0	0,0	0,0	0,0	0,0	0,0	0,0	0,0	0,0	0,0	0,0	0,0	0,0	0,0	0,0	0,0
капитальные вложения	тыс.руб.	0,0	0,0	0,0	0,0	0,0	0,0	0,0	0,0	0,0	0,0	0,0	0,0	0,0	0,0	0,0	0,0	0,0	0,0	0,0	0,0	0,0
выплату социального характера	тыс.руб.	0,0	0,0	0,0	0,0	0,0	0,0	0,0	0,0	0,0	0,0	0,0	0,0	0,0	0,0	0,0	0,0	0,0	0,0	0,0	0,0	0,0
Налог на прибыль	тыс.руб.	0,0	0,0	0,0	0,0	0,0	0,0	0,0	0,0	0,0	0,0	0,0	0,0	0,0	0,0	0,0	0,0	0,0	0,0	0,0	0,0	0,0
Необходимая валовая выручка	тыс.руб.	3192,7	3405,5	3634,3	3779,7	3930,9	4088,1	4251,7	4421,7	4598,6	4782,6	4973,9	5172,8	5379,7	5594,9	5818,7	6051,5	6293,5	6545,3	6807,1	7079,4	7362,5
ул. Ростовская, 1																						
Установленная тепловая мощность котельной	Гкал/ч	0,9	0,9	0,9	0,9	0,9	0,9	0,9	0,9	0,9	0,9	0,9	0,9	0,9	0,9	0,9	0,9	0,9	0,9	0,9	0,9	0,9
Располагаемая мощность оборудования	Гкал/ч	0,9	0,9	0,9	0,9	0,9	0,9	0,9	0,9	0,9	0,9	0,9	0,9	0,9	0,9	0,9	0,9	0,9	0,9	0,9	0,9	0,9
Выработка тепловой энергии	Гкал	1990,8	1990,8	1990,8	1990,8	1990,8	1990,8	1990,8	1990,8	1990,8	1990,8	1990,8	1990,8	1990,8	1990,8	1990,8	1990,8	1990,8	1990,8	1990,8	1990,8	1990,8
Расход тепла на собственные нужды	Гкал	19,7	19,7	19,7	19,7	19,7	19,7	19,7	19,7	19,7	19,7	19,7	19,7	19,7	19,7	19,7	19,7	19,7	19,7	19,7	19,7	19,7
Отпуск с коллекторов	Гкал	1971,1	1971,1	1971,1	1971,1	1971,1	1971,1	1971,1	1971,1	1971,1	1971,1	1971,1	1971,1	1971,1	1971,1	1971,1	1971,1	1971,1	1971,1	1971,1	1971,1	1971,1
Получено тепловой энергии со стороны	Гкал	0,0	0,0	0,0	0,0	0,0	0,0	0,0	0,0	0,0	0,0	0,0	0,0	0,0	0,0	0,0	0,0	0,0	0,0	0,0	0,0	0,0
Потери тепловой энергии в т/с	Гкал	415,4	415,4	415,4	415,4	415,4	415,4	415,4	415,4	415,4	415,4	415,4	415,4	415,4	415,4	415,4	415,4	415,4	415,4	415,4	415,4	415,4
Полезный отпуск тепловой энергии, в т.ч.	Гкал	1555,6	1555,6	1555,6	1555,6	1555,6	1555,6	1555,6	1555,6	1555,6	1555,6	1555,6	1555,6	1555,6	1555,6	1555,6	1555,6	1555,6	1555,6	1555,6	1555,6	1555,6
Затрачено топлива на выработку тепловой энергии	т у.т.	157,1	157,1	157,1	157,1	157,1	157,1	157,1	157,1	157,1	157,1	157,1	157,1	157,1	157,1	157,1	157,1	157,1	157,1	157,1	157,1	157,1
Нормативный удельный расход условного топлива на производство тепловой энергии	кг у.т./Гкал	157,6	157,6	157,6	157,6	157,6	157,6	157,6	157,6	157,6	157,6	157,6	157,6	157,6	157,6	157,6	157,6	157,6	157,6	157,6	157,6	157,6
Сырье, материалы, в том числе:	тыс.руб.	0,0	0,0	0,0	0,0	0,0	0,0	0,0	0,0	0,0	0,0	0,0	0,0	0,0	0,0	0,0	0,0	0,0	0,0	0,0	0,0	0,0
Работы и услуги производственного характера	тыс.руб.		0,0	0,0	0,0	0,0	0,0	0,0	0,0	0,0	0,0	0,0	0,0	0,0	0,0	0,0	0,0	0,0	0,0	0,0	0,0	0,0
Топливо на технологические цели	тыс.руб.	1201,3	1309,4	1427,3	1484,3	1543,7	1605,5	1669,7	1736,5	1805,9	1878,2	1953,3	2031,4	2112,7	2197,2	2285,1	2376,5	2471,5	2570,4	2673,2	2780,1	2891,4

Наименование показателя	Ед. изм.	2025	2026	2027	2028	2029	2030	2031	2032	2033	2034	2035	2036	2037	2038	2039	2040	2041	2042	2043	2044	2045
Покупная электрическая энергия	тыс.руб.	391,2	426,4	464,7	483,3	502,7	522,8	543,7	565,4	588,1	611,6	636,0	661,5	687,9	715,5	744,1	773,8	804,8	837,0	870,5	905,3	941,5
Услуги водоснабжения	тыс.руб.		0,0	0,0	0,0	0,0	0,0	0,0	0,0	0,0	0,0	0,0	0,0	0,0	0,0	0,0	0,0	0,0	0,0	0,0	0,0	0,0
Затраты на оплату труда	тыс.руб.	2244,0	2333,8	2427,1	2524,2	2625,2	2730,2	2839,4	2953,0	3071,1	3193,9	3321,7	3454,5	3592,7	3736,4	3885,9	4041,3	4203,0	4371,1	4545,9	4727,8	4916,9
Отчисления на социальные нужды	тыс.руб.	600,0	624,0	649,0	674,9	701,9	730,0	759,2	789,6	821,1	854,0	888,1	923,7	960,6	999,0	1039,0	1080,6	1123,8	1168,7	1215,5	1264,1	1314,7
Прочие расходы, в том числе:	тыс.руб.	748,9	778,9	810,1	842,5	876,2	911,2	947,6	985,6	1025,0	1066,0	1108,6	1153,0	1199,1	1247,0	1296,9	1348,8	1402,8	1458,9	1517,2	1577,9	1641,0
Амортизация основных производственных фондов	тыс.руб.	0,0	0,0	0,0	0,0	0,0	0,0	0,0	0,0	0,0	0,0	0,0	0,0	0,0	0,0	0,0	0,0	0,0	0,0	0,0	0,0	0,0
Итого расходов	тыс.руб.	5185,4	5472,4	5778,1	6009,3	6249,6	6499,6	6759,6	7030,0	7311,2	7603,6	7907,8	8224,1	8553,0	8895,2	9251,0	9621,0	10005,8	10406,1	10822,3	11255,2	11705,4
Прибыль всего, в том числе:	тыс.руб.	0,0	0,0	0,0	0,0	0,0	0,0	0,0	0,0	0,0	0,0	0,0	0,0	0,0	0,0	0,0	0,0	0,0	0,0	0,0	0,0	0,0
капитальные вложения	тыс.руб.	0,0	0,0	0,0	0,0	0,0	0,0	0,0	0,0	0,0	0,0	0,0	0,0	0,0	0,0	0,0	0,0	0,0	0,0	0,0	0,0	0,0
выплату социального характера	тыс.руб.	0,0	0,0	0,0	0,0	0,0	0,0	0,0	0,0	0,0	0,0	0,0	0,0	0,0	0,0	0,0	0,0	0,0	0,0	0,0	0,0	0,0
Налог на прибыль	тыс.руб.	0,0	0,0	0,0	0,0	0,0	0,0	0,0	0,0	0,0	0,0	0,0	0,0	0,0	0,0	0,0	0,0	0,0	0,0	0,0	0,0	0,0
Необходимая валовая выручка	тыс.руб.	5185,4	5472,4	5778,1	6009,3	6249,6	6499,6	6759,6	7030,0	7311,2	7603,6	7907,8	8224,1	8553,0	8895,2	9251,0	9621,0	10005,8	10406,1	10822,3	11255,2	11705,4
ул.Мира д.124в																						
Установленная тепловая мощность котельной	Гкал/ч	0,2	0,2	0,2	0,2	0,2	0,2	0,2	0,2	0,2	0,2	0,2	0,2	0,2	0,2	0,2	0,2	0,2	0,2	0,2	0,2	0,2
Располагаемая мощность оборудования	Гкал/ч	0,2	0,2	0,2	0,2	0,2	0,2	0,2	0,2	0,2	0,2	0,2	0,2	0,2	0,2	0,2	0,2	0,2	0,2	0,2	0,2	0,2
Выработка тепловой энергии	Гкал	190,8	190,8	190,8	190,8	190,8	190,8	190,8	190,8	190,8	190,8	190,8	190,8	190,8	190,8	190,8	190,8	190,8	190,8	190,8	190,8	190,8
Расход тепла на собственные нужды	Гкал	0,0	0,0	0,0	0,0	0,0	0,0	0,0	0,0	0,0	0,0	0,0	0,0	0,0	0,0	0,0	0,0	0,0	0,0	0,0	0,0	0,0
Отпуск с коллекторов	Гкал	190,8	190,8	190,8	190,8	190,8	190,8	190,8	190,8	190,8	190,8	190,8	190,8	190,8	190,8	190,8	190,8	190,8	190,8	190,8	190,8	190,8
Получено тепловой энергии со стороны	Гкал	0,0	0,0	0,0	0,0	0,0	0,0	0,0	0,0	0,0	0,0	0,0	0,0	0,0	0,0	0,0	0,0	0,0	0,0	0,0	0,0	0,0
Потери тепловой энергии в т/с	Гкал	8,8	8,8	8,8	8,8	8,8	8,8	8,8	8,8	8,8	8,8	8,8	8,8	8,8	8,8	8,8	8,8	8,8	8,8	8,8	8,8	8,8
Полезный отпуск тепловой энергии, в т.ч.	Гкал	182,0	182,0	182,0	182,0	182,0	182,0	182,0	182,0	182,0	182,0	182,0	182,0	182,0	182,0	182,0	182,0	182,0	182,0	182,0	182,0	182,0
Затрачено топлива на выработку тепловой энергии	т у.т.	36,0	36,0	36,0	36,0	36,0	36,0	36,0	36,0	36,0	36,0	36,0	36,0	36,0	36,0	36,0	36,0	36,0	36,0	36,0	36,0	36,0
Нормативный удельный расход условного топлива на производство тепловой энергии	кг у.т/Гкал	172,9	172,9	172,9	172,9	172,9	172,9	172,9	172,9	172,9	172,9	172,9	172,9	172,9	172,9	172,9	172,9	172,9	172,9	172,9	172,9	172,9
Сырье, материалы, в том числе:	тыс.руб.	8,7	9,2	9,8	10,2	10,6	11,0	11,4	11,9	12,4	12,9	13,4	13,9	14,5	15,1	15,7	16,3	16,9	17,6	18,3	19,1	19,8
Работы и услуги производственного характера	тыс.руб.	14,2	15,0	15,9	16,6	17,2	17,9	18,6	19,4	20,1	20,9	21,8	22,7	23,6	24,5	25,5	26,5	27,6	28,7	29,8	31,0	32,2
Топливо на технологические цели	тыс.руб.	331,5	361,3	393,8	409,6	425,9	443,0	460,7	479,1	498,3	518,2	539,0	560,5	582,9	606,2	630,5	655,7	681,9	709,2	737,6	767,1	797,8
Покупная электрическая энергия	тыс.руб.	71,9	78,3	85,4	88,8	92,3	96,0	99,9	103,9	108,0	112,4	116,8	121,5	126,4	131,4	136,7	142,2	147,8	153,8	159,9	166,3	173,0
Услуги водоснабжения	тыс.руб.	0,7	0,8	0,9	0,9	0,9	1,0	1,0	1,0	1,1	1,1	1,2	1,2	1,3	1,3	1,4	1,4	1,5	1,6	1,6	1,7	1,7
Затраты на оплату труда	тыс.руб.	102,7	106,8	111,1	115,5	120,2	125,0	130,0	135,2	140,6	146,2	152,1	158,1	164,5	171,0	177,9	185,0	192,4	200,1	208,1	216,4	225,1
Отчисления на социальные нужды	тыс.руб.	20,5	21,4	22,2	23,1	24,0	25,0	26,0	27,0	28,1	29,2	30,4	31,6	32,9	34,2	35,6	37,0	38,5	40,0	41,6	43,3	45,0
Прочие расходы, в том числе:	тыс.руб.	174,6	181,6	188,9	196,4	204,3	212,4	220,9	229,8	239,0	248,5	258,5	268,8	279,6	290,7	302,4	314,5	327,0	340,1	353,7	367,9	382,6
Амортизация основных производственных фондов	тыс.руб.	0,0	0,0	0,0	0,0	0,0	0,0	0,0	0,0	0,0	0,0	0,0	0,0	0,0	0,0	0,0	0,0	0,0	0,0	0,0	0,0	0,0
Итого расходов	тыс.руб.	724,9	774,5	827,9	861,0	895,5	931,3	968,6	1007,3	1047,6	1089,5	1133,1	1178,4	1225,5	1274,6	1325,5	1378,6	1433,7	1491,0	1550,7	1612,7	1677,2
Прибыль всего, в том числе:	тыс.руб.	0,0	0,0	0,0	0,0	0,0	0,0	0,0	0,0	0,0	0,0	0,0	0,0	0,0	0,0	0,0	0,0	0,0	0,0	0,0	0,0	0,0
капитальные вложения	тыс.руб.	0,0	0,0	0,0	0,0	0,0	0,0	0,0	0,0	0,0	0,0	0,0	0,0	0,0	0,0	0,0	0,0	0,0	0,0	0,0	0,0	0,0
выплату социального характера	тыс.руб.	0,0	0,0	0,0	0,0	0,0	0,0	0,0	0,0	0,0	0,0	0,0	0,0	0,0	0,0	0,0	0,0	0,0	0,0	0,0	0,0	0,0
Налог на прибыль	тыс.руб.	0,0	0,0	0,0	0,0	0,0	0,0	0,0	0,0	0,0	0,0	0,0	0,0	0,0	0,0	0,0	0,0	0,0	0,0	0,0	0,0	0,0
Необходимая валовая выручка	тыс.руб.	724,9	774,5	827,9	861,0	895,5	931,3	968,6	1007,3	1047,6	1089,5	1133,1	1178,4	1225,5	1274,6	1325,5	1378,6	1433,7	1491,0	1550,7	1612,7	1677,2
ул.Новолипецкая д.1п																						
Установленная тепловая мощность котельной	Гкал/ч	0,2	0,2	0,2	0,2	0,2	0,2	0,2	0,2	0,2	0,2	0,2	0,2	0,2	0,2	0,2	0,2	0,2	0,2	0,2	0,2	0,2
Располагаемая мощность оборудования	Гкал/ч	0,2	0,2	0,2	0,2	0,2	0,2	0,2	0,2	0,2	0,2	0,2	0,2	0,2	0,2	0,2	0,2	0,2	0,2	0,2	0,2	0,2
Выработка тепловой энергии	Гкал	282,6	282,6	282,6	282,6	282,6	282,6	282,6	282,6	282,6	282,6	282,6	282,6	282,6	282,6	282,6	282,6	282,6	282,6	282,6	282,6	282,6
Расход тепла на собственные нужды	Гкал	0,0	0,0	0,0	0,0	0,0	0,0	0,0	0,0	0,0	0,0	0,0	0,0	0,0	0,0	0,0	0,0	0,0	0,0	0,0	0,0	0,0
Отпуск с коллекторов	Гкал	282,6	282,6	282,6	282,6	282,6	282,6	282,6	282,6	282,6	282,6	282,6	282,6	282,6	282,6	282,6	282,6	282,6	282,6	282,6	282,6	282,6

Наименование показателя	Ед. изм.	2025	2026	2027	2028	2029	2030	2031	2032	2033	2034	2035	2036	2037	2038	2039	2040	2041	2042	2043	2044	2045
Получено тепловой энергии со стороны	Гкал	0,0	0,0	0,0	0,0	0,0	0,0	0,0	0,0	0,0	0,0	0,0	0,0	0,0	0,0	0,0	0,0	0,0	0,0	0,0	0,0	0,0
Потери тепловой энергии в т/с	Гкал	6,0	6,0	6,0	6,0	6,0	6,0	6,0	6,0	6,0	6,0	6,0	6,0	6,0	6,0	6,0	6,0	6,0	6,0	6,0	6,0	6,0
Полезный отпуск тепловой энергии, в т.ч.	Гкал	276,6	276,6	276,6	276,6	276,6	276,6	276,6	276,6	276,6	276,6	276,6	276,6	276,6	276,6	276,6	276,6	276,6	276,6	276,6	276,6	276,6
Затрачено топлива на выработку тепловой энергии	т у.т.	36,0	36,0	36,0	36,0	36,0	36,0	36,0	36,0	36,0	36,0	36,0	36,0	36,0	36,0	36,0	36,0	36,0	36,0	36,0	36,0	36,0
Нормативный удельный расход условного топлива на производство тепловой энергии	кг у.т/Гкал	178,2	178,2	178,2	178,2	178,2	178,2	178,2	178,2	178,2	178,2	178,2	178,2	178,2	178,2	178,2	178,2	178,2	178,2	178,2	178,2	178,2
Сырье, материалы, в том числе:	тыс.руб.	10,0	10,6	11,2	11,7	12,2	12,6	13,1	13,7	14,2	14,8	15,4	16,0	16,6	17,3	18,0	18,7	19,5	20,2	21,0	21,9	22,8
Работы и услуги производственного характера	тыс.руб.	18,9	20,0	21,1	22,0	22,8	23,8	24,7	25,7	26,7	27,8	28,9	30,1	31,3	32,5	33,8	35,2	36,6	38,0	39,6	41,1	42,8
Топливо на технологические цели	тыс.руб.	334,5	364,6	397,4	413,3	429,8	447,0	464,9	483,5	502,8	522,9	543,9	565,6	588,2	611,8	636,2	661,7	688,2	715,7	744,3	774,1	805,1
Покупная электрическая энергия	тыс.руб.	76,8	83,7	91,2	94,9	98,7	102,6	106,7	111,0	115,5	120,1	124,9	129,9	135,1	140,5	146,1	151,9	158,0	164,3	170,9	177,7	184,8
Услуги водоснабжения	тыс.руб.	0,4	0,4	0,5	0,5	0,5	0,5	0,6	0,6	0,6	0,6	0,7	0,7	0,7	0,7	0,8	0,8	0,8	0,9	0,9	0,9	1,0
Затраты на оплату труда	тыс.руб.	149,3	155,3	161,5	168,0	174,7	181,7	188,9	196,5	204,3	212,5	221,0	229,9	239,1	248,6	258,6	268,9	279,7	290,8	302,5	314,6	327,2
Отчисления на социальные нужды	тыс.руб.	29,9	31,1	32,3	33,6	34,9	36,3	37,8	39,3	40,9	42,5	44,2	46,0	47,8	49,7	51,7	53,8	55,9	58,2	60,5	62,9	65,4
Прочие расходы, в том числе:	тыс.руб.	167,9	174,6	181,6	188,8	196,4	204,3	212,4	220,9	229,8	238,9	248,5	258,4	268,8	279,5	290,7	302,3	314,4	327,0	340,1	353,7	367,9
Амортизация основных производственных фондов	тыс.руб.	0,0	0,0	0,0	0,0	0,0	0,0	0,0	0,0	0,0	0,0	0,0	0,0	0,0	0,0	0,0	0,0	0,0	0,0	0,0	0,0	0,0
Итого расходов	тыс.руб.	787,6	840,3	896,9	932,7	970,0	1008,8	1049,2	1091,2	1134,8	1180,2	1227,4	1276,5	1327,6	1380,7	1435,9	1493,3	1553,1	1615,2	1679,8	1747,0	1816,9
Прибыль всего, в том числе:	тыс.руб.	0,0	0,0	0,0	0,0	0,0	0,0	0,0	0,0	0,0	0,0	0,0	0,0	0,0	0,0	0,0	0,0	0,0	0,0	0,0	0,0	0,0
капитальные вложения	тыс.руб.	0,0	0,0	0,0	0,0	0,0	0,0	0,0	0,0	0,0	0,0	0,0	0,0	0,0	0,0	0,0	0,0	0,0	0,0	0,0	0,0	0,0
выплату социального характера	тыс.руб.	0,0	0,0	0,0	0,0	0,0	0,0	0,0	0,0	0,0	0,0	0,0	0,0	0,0	0,0	0,0	0,0	0,0	0,0	0,0	0,0	0,0
Налог на прибыль	тыс.руб.	0,0	0,0	0,0	0,0	0,0	0,0	0,0	0,0	0,0	0,0	0,0	0,0	0,0	0,0	0,0	0,0	0,0	0,0	0,0	0,0	0,0
Необходимая валовая выручка	тыс.руб.	787,6	840,3	896,9	932,7	970,0	1008,8	1049,2	1091,2	1134,8	1180,2	1227,4	1276,5	1327,6	1380,7	1435,9	1493,3	1553,1	1615,2	1679,8	1747,0	1816,9
ул.Свердлова д. 7в																						
Установленная тепловая мощность котельной	Гкал/ч	0,2	0,2	0,2	0,2	0,2	0,2	0,2	0,2	0,2	0,2	0,2	0,2	0,2	0,2	0,2	0,2	0,2	0,2	0,2	0,2	0,2
Располагаемая мощность оборудования	Гкал/ч	0,2	0,2	0,2	0,2	0,2	0,2	0,2	0,2	0,2	0,2	0,2	0,2	0,2	0,2	0,2	0,2	0,2	0,2	0,2	0,2	0,2
Выработка тепловой энергии	Гкал	147,3	147,3	147,3	147,3	147,3	147,3	147,3	147,3	147,3	147,3	147,3	147,3	147,3	147,3	147,3	147,3	147,3	147,3	147,3	147,3	147,3
Расход тепла на собственные нужды	Гкал	0,0	0,0	0,0	0,0	0,0	0,0	0,0	0,0	0,0	0,0	0,0	0,0	0,0	0,0	0,0	0,0	0,0	0,0	0,0	0,0	0,0
Отпуск с коллекторов	Гкал	147,3	147,3	147,3	147,3	147,3	147,3	147,3	147,3	147,3	147,3	147,3	147,3	147,3	147,3	147,3	147,3	147,3	147,3	147,3	147,3	147,3
Получено тепловой энергии со стороны	Гкал	0,0	0,0	0,0	0,0	0,0	0,0	0,0	0,0	0,0	0,0	0,0	0,0	0,0	0,0	0,0	0,0	0,0	0,0	0,0	0,0	0,0
Потери тепловой энергии в т/с	Гкал	10,1	10,1	10,1	10,1	10,1	10,1	10,1	10,1	10,1	10,1	10,1	10,1	10,1	10,1	10,1	10,1	10,1	10,1	10,1	10,1	10,1
Полезный отпуск тепловой энергии, в т.ч.	Гкал	137,2	137,2	137,2	137,2	137,2	137,2	137,2	137,2	137,2	137,2	137,2	137,2	137,2	137,2	137,2	137,2	137,2	137,2	137,2	137,2	137,2
Затрачено топлива на выработку тепловой энергии	т у.т.	29,0	29,0	29,0	29,0	29,0	29,0	29,0	29,0	29,0	29,0	29,0	29,0	29,0	29,0	29,0	29,0	29,0	29,0	29,0	29,0	29,0
Нормативный удельный расход условного топлива на производство тепловой энергии	кг у.т/Гкал	176,2	176,2	176,2	176,2	176,2	176,2	176,2	176,2	176,2	176,2	176,2	176,2	176,2	176,2	176,2	176,2	176,2	176,2	176,2	176,2	176,2
Сырье, материалы, в том числе:	тыс.руб.	12,1	12,8	13,5	14,0	14,6	15,2	15,8	16,4	17,1	17,8	18,5	19,2	20,0	20,8	21,6	22,5	23,4	24,3	25,3	26,3	27,3
Работы и услуги производственного характера	тыс.руб.	11,9	12,6	13,4	13,9	14,4	15,0	15,6	16,2	16,9	17,6	18,3	19,0	19,8	20,6	21,4	22,2	23,1	24,0	25,0	26,0	27,1
Топливо на технологические цели	тыс.руб.	266,9	290,9	317,1	329,8	343,0	356,7	371,0	385,8	401,2	417,3	434,0	451,3	469,4	488,2	507,7	528,0	549,1	571,1	593,9	617,7	642,4
Покупная электрическая энергия	тыс.руб.	58,1	63,3	69,0	71,7	74,6	77,6	80,7	83,9	87,3	90,8	94,4	98,2	102,1	106,2	110,4	114,8	119,4	124,2	129,2	134,3	139,7
Услуги водоснабжения	тыс.руб.	0,1	0,1	0,1	0,1	0,1	0,1	0,1	0,1	0,1	0,1	0,1	0,1	0,1	0,1	0,1	0,2	0,2	0,2	0,2	0,2	0,2
Затраты на оплату труда	тыс.руб.	75,2	78,2	81,3	84,6	88,0	91,5	95,2	99,0	102,9	107,0	111,3	115,8	120,4	125,2	130,2	135,4	140,8	146,5	152,3	158,4	164,8
Отчисления на социальные нужды	тыс.руб.	15,0	15,6	16,3	16,9	17,6	18,3	19,0	19,8	20,6	21,4	22,3	23,2	24,1	25,0	26,0	27,1	28,2	29,3	30,5	31,7	33,0
Прочие расходы, в том числе:	тыс.руб.	152,4	158,5	164,8	171,4	178,3	185,4	192,8	200,5	208,5	216,9	225,6	234,6	244,0	253,7	263,9	274,4	285,4	296,8	308,7	321,0	333,9
Амортизация основных производственных фондов	тыс.руб.	0,0	0,0	0,0	0,0	0,0	0,0	0,0	0,0	0,0	0,0	0,0	0,0	0,0	0,0	0,0	0,0	0,0	0,0	0,0	0,0	0,0
Итого расходов	тыс.руб.	591,6	632,0	675,4	702,5	730,6	759,8	790,2	821,8	854,6	888,8	924,4	961,4	999,8	1039,8	1081,4	1124,7	1169,6	1216,4	1265,1	1315,7	1368,3
Прибыль всего, в том числе:	тыс.руб.	0,0	0,0	0,0	0,0	0,0	0,0	0,0	0,0	0,0	0,0	0,0	0,0	0,0	0,0	0,0	0,0	0,0	0,0	0,0	0,0	0,0
капитальные вложения	тыс.руб.	0,0	0,0	0,0	0,0	0,0	0,0	0,0	0,0	0,0	0,0	0,0	0,0	0,0	0,0	0,0	0,0	0,0	0,0	0,0	0,0	0,0

Наименование показателя	Ед. изм.	2025	2026	2027	2028	2029	2030	2031	2032	2033	2034	2035	2036	2037	2038	2039	2040	2041	2042	2043	2044	2045
выплату социального характера	тыс.руб.	0,0	0,0	0,0	0,0	0,0	0,0	0,0	0,0	0,0	0,0	0,0	0,0	0,0	0,0	0,0	0,0	0,0	0,0	0,0	0,0	0,0
Налог на прибыль	тыс.руб.	0,0	0,0	0,0	0,0	0,0	0,0	0,0	0,0	0,0	0,0	0,0	0,0	0,0	0,0	0,0	0,0	0,0	0,0	0,0	0,0	0,0
Необходимая валовая выручка	тыс.руб.	591,6	632,0	675,4	702,5	730,6	759,8	790,2	821,8	854,6	888,8	924,4	961,4	999,8	1039,8	1081,4	1124,7	1169,6	1216,4	1265,1	1315,7	1368,3
ул.Новолипецкая д.3в																						
Установленная тепловая мощность котельной	Гкал/ч	3,2	3,2	3,2	3,2	3,2	3,2	3,2	3,2	3,2	3,2	3,2	3,2	3,2	3,2	3,2	3,2	3,2	3,2	3,2	3,2	3,2
Располагаемая мощность оборудования	Гкал/ч	3,2	3,2	3,2	3,2	3,2	3,2	3,2	3,2	3,2	3,2	3,2	3,2	3,2	3,2	3,2	3,2	3,2	3,2	3,2	3,2	3,2
Выработка тепловой энергии	Гкал	4553,0	4553,0	4553,0	4553,0	4553,0	4553,0	4553,0	4553,0	4553,0	4553,0	4553,0	4553,0	4553,0	4553,0	4553,0	4553,0	4553,0	4553,0	4553,0	4553,0	4553,0
Расход тепла на собственные нужды	Гкал	0,0	0,0	0,0	0,0	0,0	0,0	0,0	0,0	0,0	0,0	0,0	0,0	0,0	0,0	0,0	0,0	0,0	0,0	0,0	0,0	0,0
Отпуск с коллекторов	Гкал	4553,0	4553,0	4553,0	4553,0	4553,0	4553,0	4553,0	4553,0	4553,0	4553,0	4553,0	4553,0	4553,0	4553,0	4553,0	4553,0	4553,0	4553,0	4553,0	4553,0	4553,0
Получено тепловой энергии со стороны	Гкал	0,0	0,0	0,0	0,0	0,0	0,0	0,0	0,0	0,0	0,0	0,0	0,0	0,0	0,0	0,0	0,0	0,0	0,0	0,0	0,0	0,0
Потери тепловой энергии в т/с	Гкал	906,7	906,7	906,7	906,7	906,7	906,7	906,7	906,7	906,7	906,7	906,7	906,7	906,7	906,7	906,7	906,7	906,7	906,7	906,7	906,7	906,7
Полезный отпуск тепловой энергии, в т.ч.	Гкал	3646,3	3646,3	3646,3	3646,3	3646,3	3646,3	3646,3	3646,3	3646,3	3646,3	3646,3	3646,3	3646,3	3646,3	3646,3	3646,3	3646,3	3646,3	3646,3	3646,3	3646,3
Затрачено топлива на выработку тепловой энергии	т у.т.	496,0	496,0	496,0	496,0	496,0	496,0	496,0	496,0	496,0	496,0	496,0	496,0	496,0	496,0	496,0	496,0	496,0	496,0	496,0	496,0	496,0
Нормативный удельный расход условного топлива на производство тепловой энергии	кг у.т/Гкал	177,1	177,1	177,1	177,1	177,1	177,1	177,1	177,1	177,1	177,1	177,1	177,1	177,1	177,1	177,1	177,1	177,1	177,1	177,1	177,1	177,1
Сырье, материалы, в том числе:	тыс.руб.	340,0	359,7	380,6	395,8	411,7	428,1	445,2	463,1	481,6	500,8	520,9	541,7	563,4	585,9	609,3	633,7	659,1	685,4	712,8	741,4	771,0
Работы и услуги производственного характера	тыс.руб.	50,4	53,3	56,4	58,6	61,0	63,4	65,9	68,6	71,3	74,2	77,1	80,2	83,4	86,8	90,2	93,9	97,6	101,5	105,6	109,8	114,2
Топливо на технологические цели	тыс.руб.	4538,3	4946,7	5392,0	5607,6	5831,9	6065,2	6307,8	6560,1	6822,5	7095,4	7379,3	7674,4	7981,4	8300,7	8632,7	8978,0	9337,1	9710,6	10099,0	10503,0	10923,1
Покупная электрическая энергия	тыс.руб.	1197,9	1305,7	1423,2	1480,2	1539,4	1600,9	1665,0	1731,6	1800,8	1872,9	1947,8	2025,7	2106,7	2191,0	2278,6	2369,8	2464,6	2563,2	2665,7	2772,3	2883,2
Услуги водоснабжения	тыс.руб.	374,7	408,5	445,2	463,0	481,6	500,8	520,8	541,7	563,4	585,9	609,3	633,7	659,0	685,4	712,8	741,3	771,0	801,8	833,9	867,3	901,9
Затраты на оплату труда	тыс.руб.	2129,7	2214,9	2303,5	2395,7	2491,5	2591,1	2694,8	2802,6	2914,7	3031,3	3152,5	3278,6	3409,8	3546,1	3688,0	3835,5	3988,9	4148,5	4314,4	4487,0	4666,5
Отчисления на социальные нужды	тыс.руб.	425,9	443,0	460,7	479,1	498,3	518,2	539,0	560,5	582,9	606,3	630,5	655,7	682,0	709,2	737,6	767,1	797,8	829,7	862,9	897,4	933,3
Прочие расходы, в том числе:	тыс.руб.	3091,4	3215,0	3343,6	3477,4	3616,5	3761,1	3911,6	4068,0	4230,7	4400,0	4576,0	4759,0	4949,4	5147,3	5353,2	5567,4	5790,1	6021,7	6262,5	6513,0	6773,6
Амортизация основных производственных фондов	тыс.руб.	0,0	0,0	0,0	0,0	0,0	0,0	0,0	0,0	0,0	0,0	0,0	0,0	0,0	0,0	0,0	0,0	0,0	0,0	0,0	0,0	0,0
Итого расходов	тыс.руб.	12148,3	12946,9	13805,2	14357,4	14931,7	15529,0	16150,1	16796,1	17468,0	18166,7	18893,4	19649,1	20435,1	21252,5	22102,6	22986,7	23906,1	24862,4	25856,9	26891,2	27966,8
Прибыль всего, в том числе:	тыс.руб.	0,0	0,0	0,0	0,0	0,0	0,0	0,0	0,0	0,0	0,0	0,0	0,0	0,0	0,0	0,0	0,0	0,0	0,0	0,0	0,0	0,0
капитальные вложения	тыс.руб.	0,0	0,0	0,0	0,0	0,0	0,0	0,0	0,0	0,0	0,0	0,0	0,0	0,0	0,0	0,0	0,0	0,0	0,0	0,0	0,0	0,0
выплату социального характера	тыс.руб.	0,0	0,0	0,0	0,0	0,0	0,0	0,0	0,0	0,0	0,0	0,0	0,0	0,0	0,0	0,0	0,0	0,0	0,0	0,0	0,0	0,0
Налог на прибыль	тыс.руб.	0,0	0,0	0,0	0,0	0,0	0,0	0,0	0,0	0,0	0,0	0,0	0,0	0,0	0,0	0,0	0,0	0,0	0,0	0,0	0,0	0,0
Необходимая валовая выручка	тыс.руб.	12148,3	12946,9	13805,2	14357,4	14931,7	15529,0	16150,1	16796,1	17468,0	18166,7	18893,4	19649,1	20435,1	21252,5	22102,6	22986,7	23906,1	24862,4	25856,9	26891,2	27966,8
ул..Л.Толстого д.4в																						
Установленная тепловая мощность котельной	Гкал/ч	0,4	0,4	0,4	0,4	0,4	0,4	0,4	0,4	0,4	0,4	0,4	0,4	0,4	0,4	0,4	0,4	0,4	0,4	0,4	0,4	0,4
Располагаемая мощность оборудования	Гкал/ч	0,4	0,4	0,4	0,4	0,4	0,4	0,4	0,4	0,4	0,4	0,4	0,4	0,4	0,4	0,4	0,4	0,4	0,4	0,4	0,4	0,4
Выработка тепловой энергии	Гкал	565,3	565,3	565,3	565,3	565,3	565,3	565,3	565,3	565,3	565,3	565,3	565,3	565,3	565,3	565,3	565,3	565,3	565,3	565,3	565,3	565,3
Расход тепла на собственные нужды	Гкал	0,0	0,0	0,0	0,0	0,0	0,0	0,0	0,0	0,0	0,0	0,0	0,0	0,0	0,0	0,0	0,0	0,0	0,0	0,0	0,0	0,0
Отпуск с коллекторов	Гкал	565,3	565,3	565,3	565,3	565,3	565,3	565,3	565,3	565,3	565,3	565,3	565,3	565,3	565,3	565,3	565,3	565,3	565,3	565,3	565,3	565,3
Получено тепловой энергии со стороны	Гкал	0,0	0,0	0,0	0,0	0,0	0,0	0,0	0,0	0,0	0,0	0,0	0,0	0,0	0,0	0,0	0,0	0,0	0,0	0,0	0,0	0,0
Потери тепловой энергии в т/с	Гкал	28,3	28,3	28,3	28,3	28,3	28,3	28,3	28,3	28,3	28,3	28,3	28,3	28,3	28,3	28,3	28,3	28,3	28,3	28,3	28,3	28,3
Полезный отпуск тепловой энергии, в т.ч.	Гкал	537,0	537,0	537,0	537,0	537,0	537,0	537,0	537,0	537,0	537,0	537,0	537,0	537,0	537,0	537,0	537,0	537,0	537,0	537,0	537,0	537,0
Затрачено топлива на выработку тепловой энергии	т у.т.	97,0	97,0	97,0	97,0	97,0	97,0	97,0	97,0	97,0	97,0	97,0	97,0	97,0	97,0	97,0	97,0	97,0	97,0	97,0	97,0	97,0
Нормативный удельный расход условного топлива на производство тепловой энергии	кг у.т/Гкал	179,1	179,1	179,1	179,1	179,1	179,1	179,1	179,1	179,1	179,1	179,1	179,1	179,1	179,1	179,1	179,1	179,1	179,1	179,1	179,1	179,1
Сырье, материалы, в том числе:	тыс.руб.	56,5	59,7	63,2	65,7	68,4	71,1	73,9	76,9	80,0	83,2	86,5	90,0	93,6	97,3	101,2	105,2	109,4	113,8	118,4	123,1	128,0
Работы и услуги производственного характера	тыс.руб.	135,7	143,6	151,9	158,0	164,3	170,9	177,7	184,8	192,2	199,9	207,9	216,2	224,8	233,8	243,2	252,9	263,0	273,5	284,5	295,9	307,7

Наименование показателя	Ед. изм.	2025	2026	2027	2028	2029	2030	2031	2032	2033	2034	2035	2036	2037	2038	2039	2040	2041	2042	2043	2044	2045
Отпуск с коллекторов	Гкал	434,2	434,2	434,2	434,2	434,2	434,2	434,2	434,2	434,2	434,2	434,2	434,2	434,2	434,2	434,2	434,2	434,2	434,2	434,2	434,2	434,2
Получено тепловой энергии со стороны	Гкал	0,0	0,0	0,0	0,0	0,0	0,0	0,0	0,0	0,0	0,0	0,0	0,0	0,0	0,0	0,0	0,0	0,0	0,0	0,0	0,0	0,0
Потери тепловой энергии в т/с	Гкал	36,1	36,1	36,1	36,1	36,1	36,1	36,1	36,1	36,1	36,1	36,1	36,1	36,1	36,1	36,1	36,1	36,1	36,1	36,1	36,1	36,1
Полезный отпуск тепловой энергии, в т.ч.	Гкал	398,1	398,1	398,1	398,1	398,1	398,1	398,1	398,1	398,1	398,1	398,1	398,1	398,1	398,1	398,1	398,1	398,1	398,1	398,1	398,1	398,1
Затрачено топлива на выработку тепловой энергии	т у.т.	111,0	111,0	111,0	111,0	111,0	111,0	111,0	111,0	111,0	111,0	111,0	111,0	111,0	111,0	111,0	111,0	111,0	111,0	111,0	111,0	111,0
Нормативный удельный расход условного топлива на производство тепловой энергии	кг у.т/Гкал	176,6	176,6	176,6	176,6	176,6	176,6	176,6	176,6	176,6	176,6	176,6	176,6	176,6	176,6	176,6	176,6	176,6	176,6	176,6	176,6	176,6
Сырье, материалы, в том числе:	тыс.руб.	40,3	42,6	45,1	46,9	48,7	50,7	52,7	54,8	57,0	59,3	61,7	64,1	66,7	69,4	72,2	75,0	78,0	81,2	84,4	87,8	91,3
Работы и услуги производственного характера	тыс.руб.	41,5	43,9	46,5	48,3	50,2	52,3	54,3	56,5	58,8	61,1	63,6	66,1	68,8	71,5	74,4	77,3	80,4	83,7	87,0	90,5	94,1
Топливо на технологические цели	тыс.руб.	1033,5	1126,5	1227,9	1277,0	1328,1	1381,2	1436,4	1493,9	1553,7	1615,8	1680,4	1747,7	1817,6	1890,3	1965,9	2044,5	2126,3	2211,3	2299,8	2391,8	2487,5
Покупная электрическая энергия	тыс.руб.	89,1	97,1	105,8	110,1	114,5	119,1	123,8	128,8	133,9	139,3	144,8	150,6	156,7	162,9	169,4	176,2	183,3	190,6	198,2	206,2	214,4
Услуги водоснабжения	тыс.руб.	1,8	2,0	2,2	2,3	2,4	2,5	2,6	2,7	2,8	2,9	3,0	3,1	3,2	3,4	3,5	3,7	3,8	3,9	4,1	4,3	4,4
Затраты на оплату труда	тыс.руб.	271,1	281,9	293,2	305,0	317,2	329,8	343,0	356,8	371,0	385,9	401,3	417,4	434,0	451,4	469,5	488,2	507,8	528,1	549,2	571,2	594,0
Отчисления на социальные нужды	тыс.руб.	54,2	56,4	58,6	61,0	63,4	66,0	68,6	71,4	74,2	77,2	80,3	83,5	86,8	90,3	93,9	97,6	101,6	105,6	109,8	114,2	118,8
Прочие расходы, в том числе:	тыс.руб.	458,6	477,0	496,1	515,9	536,6	558,0	580,3	603,5	627,7	652,8	678,9	706,1	734,3	763,7	794,2	826,0	859,0	893,4	929,1	966,3	1004,9
Амортизация основных производственных фондов	тыс.руб.	0,0	0,0	0,0	0,0	0,0	0,0	0,0	0,0	0,0	0,0	0,0	0,0	0,0	0,0	0,0	0,0	0,0	0,0	0,0	0,0	0,0
Итого расходов	тыс.руб.	1990,1	2127,4	2275,4	2366,4	2461,0	2559,5	2661,9	2768,3	2879,1	2994,2	3114,0	3238,6	3368,1	3502,8	3642,9	3788,7	3940,2	4097,8	4261,7	4432,2	4609,5
Прибыль всего, в том числе:	тыс.руб.	0,0	0,0	0,0	0,0	0,0	0,0	0,0	0,0	0,0	0,0	0,0	0,0	0,0	0,0	0,0	0,0	0,0	0,0	0,0	0,0	0,0
капитальные вложения	тыс.руб.	0,0	0,0	0,0	0,0	0,0	0,0	0,0	0,0	0,0	0,0	0,0	0,0	0,0	0,0	0,0	0,0	0,0	0,0	0,0	0,0	0,0
выплату социального характера	тыс.руб.	0,0	0,0	0,0	0,0	0,0	0,0	0,0	0,0	0,0	0,0	0,0	0,0	0,0	0,0	0,0	0,0	0,0	0,0	0,0	0,0	0,0
Налог на прибыль	тыс.руб.	0,0	0,0	0,0	0,0	0,0	0,0	0,0	0,0	0,0	0,0	0,0	0,0	0,0	0,0	0,0	0,0	0,0	0,0	0,0	0,0	0,0
Необходимая валовая выручка	тыс.руб.	1990,1	2127,4	2275,4	2366,4	2461,0	2559,5	2661,9	2768,3	2879,1	2994,2	3114,0	3238,6	3368,1	3502,8	3642,9	3788,7	3940,2	4097,8	4261,7	4432,2	4609,5
ул.Шоссейная д.16																						
Установленная тепловая мощность котельной	Гкал/ч	0,3	0,3	0,3	0,3	0,3	0,3	0,3	0,3	0,3	0,3	0,3	0,3	0,3	0,3	0,3	0,3	0,3	0,3	0,3	0,3	0,3
Располагаемая мощность оборудования	Гкал/ч	0,3	0,3	0,3	0,3	0,3	0,3	0,3	0,3	0,3	0,3	0,3	0,3	0,3	0,3	0,3	0,3	0,3	0,3	0,3	0,3	0,3
Выработка тепловой энергии	Гкал	312,0	312,0	312,0	312,0	312,0	312,0	312,0	312,0	312,0	312,0	312,0	312,0	312,0	312,0	312,0	312,0	312,0	312,0	312,0	312,0	312,0
Расход тепла на собственные нужды	Гкал	0,0	0,0	0,0	0,0	0,0	0,0	0,0	0,0	0,0	0,0	0,0	0,0	0,0	0,0	0,0	0,0	0,0	0,0	0,0	0,0	0,0
Отпуск с коллекторов	Гкал	312,0	312,0	312,0	312,0	312,0	312,0	312,0	312,0	312,0	312,0	312,0	312,0	312,0	312,0	312,0	312,0	312,0	312,0	312,0	312,0	312,0
Получено тепловой энергии со стороны	Гкал	0,0	0,0	0,0	0,0	0,0	0,0	0,0	0,0	0,0	0,0	0,0	0,0	0,0	0,0	0,0	0,0	0,0	0,0	0,0	0,0	0,0
Потери тепловой энергии в т/с	Гкал	35,1	35,1	35,1	35,1	35,1	35,1	35,1	35,1	35,1	35,1	35,1	35,1	35,1	35,1	35,1	35,1	35,1	35,1	35,1	35,1	35,1
Полезный отпуск тепловой энергии, в т.ч.	Гкал	277,0	277,0	277,0	277,0	277,0	277,0	277,0	277,0	277,0	277,0	277,0	277,0	277,0	277,0	277,0	277,0	277,0	277,0	277,0	277,0	277,0
Затрачено топлива на выработку тепловой энергии	т у.т.	48,0	48,0	48,0	48,0	48,0	48,0	48,0	48,0	48,0	48,0	48,0	48,0	48,0	48,0	48,0	48,0	48,0	48,0	48,0	48,0	48,0
Нормативный удельный расход условного топлива на производство тепловой энергии	кг у.т/Гкал	153,8	153,8	153,8	153,8	153,8	153,8	153,8	153,8	153,8	153,8	153,8	153,8	153,8	153,8	153,8	153,8	153,8	153,8	153,8	153,8	153,8
Сырье, материалы, в том числе:	тыс.руб.	15,5	16,4	17,4	18,1	18,8	19,5	20,3	21,1	22,0	22,8	23,8	24,7	25,7	26,7	27,8	28,9	30,1	31,3	32,5	33,8	35,2
Работы и услуги производственного характера	тыс.руб.	55,5	58,7	62,1	64,6	67,1	69,8	72,6	75,5	78,5	81,7	84,9	88,3	91,9	95,6	99,4	103,3	107,5	111,8	116,3	120,9	125,7
Топливо на технологические цели	тыс.руб.	448,0	488,3	532,3	553,6	575,7	598,7	622,7	647,6	673,5	700,4	728,5	757,6	787,9	819,4	852,2	886,3	921,7	958,6	997,0	1036,8	1078,3
Покупная электрическая энергия	тыс.руб.	0,0	0,0	0,0	0,0	0,0	0,0	0,0	0,0	0,0	0,0	0,0	0,0	0,0	0,0	0,0	0,0	0,0	0,0	0,0	0,0	0,0
Услуги водоснабжения	тыс.руб.	0,0	0,0	0,0	0,0	0,0	0,0	0,0	0,0	0,0	0,0	0,0	0,0	0,0	0,0	0,0	0,0	0,0	0,0	0,0	0,0	0,0
Затраты на оплату труда	тыс.руб.	210,8	219,2	227,9	237,1	246,5	256,4	266,7	277,3	288,4	300,0	312,0	324,4	337,4	350,9	365,0	379,6	394,7	410,5	426,9	444,0	461,8
Отчисления на социальные нужды	тыс.руб.	42,2	43,8	45,6	47,4	49,3	51,3	53,3	55,5	57,7	60,0	62,4	64,9	67,5	70,2	73,0	75,9	78,9	82,1	85,4	88,8	92,4
Прочие расходы, в том числе:	тыс.руб.	192,6	200,3	208,3	216,7	225,3	234,3	243,7	253,5	263,6	274,1	285,1	296,5	308,4	320,7	333,5	346,9	360,8	375,2	390,2	405,8	422,0
Амортизация основных производственных фондов	тыс.руб.	0,0	0,0	0,0	0,0	0,0	0,0	0,0	0,0	0,0	0,0	0,0	0,0	0,0	0,0	0,0	0,0	0,0	0,0	0,0	0,0	0,0
Итого расходов	тыс.руб.	964,5	1026,7	1093,6	1137,3	1182,8	1230,1	1279,3	1330,5	1383,7	1439,1	1496,6	1556,5	1618,8	1683,5	1750,9	1820,9	1893,7	1969,5	2048,3	2130,2	2215,4
Прибыль всего, в том числе:	тыс.руб.	0,0	0,0	0,0	0,0	0,0	0,0	0,0	0,0	0,0	0,0	0,0	0,0	0,0	0,0	0,0	0,0	0,0	0,0	0,0	0,0	0,0

Наименование показателя	Ед. изм.	2025	2026	2027	2028	2029	2030	2031	2032	2033	2034	2035	2036	2037	2038	2039	2040	2041	2042	2043	2044	2045
капитальные вложения	тыс.руб.	0,0	0,0	0,0	0,0	0,0	0,0	0,0	0,0	0,0	0,0	0,0	0,0	0,0	0,0	0,0	0,0	0,0	0,0	0,0	0,0	0,0
выплату социального характера	тыс.руб.	0,0	0,0	0,0	0,0	0,0	0,0	0,0	0,0	0,0	0,0	0,0	0,0	0,0	0,0	0,0	0,0	0,0	0,0	0,0	0,0	0,0
Налог на прибыль	тыс.руб.	0,0	0,0	0,0	0,0	0,0	0,0	0,0	0,0	0,0	0,0	0,0	0,0	0,0	0,0	0,0	0,0	0,0	0,0	0,0	0,0	0,0
Необходимая валовая выручка	тыс.руб.	964,5	1026,7	1093,6	1137,3	1182,8	1230,1	1279,3	1330,5	1383,7	1439,1	1496,6	1556,5	1618,8	1683,5	1750,9	1820,9	1893,7	1969,5	2048,3	2130,2	2215,4
Установленная тепловая мощность котельной	Гкал/ч	147,7	147,7	147,7	147,7	147,7	147,7	#3НАЧ!	145,1	145,1	145,1	145,1	145,1	145,1	145,1	145,1	145,1	145,1	145,1	145,1	145,1	145,1
Располагаемая мощность оборудования	Гкал/ч	118,2	118,2	118,2	118,2	118,2	118,2	115,9	115,9	115,9	115,9	115,9	115,9	115,9	115,9	115,9	115,9	115,9	115,9	115,9	115,9	115,9
Выработка тепловой энергии	Гкал	199393,9	199393,9	199393,9	199393,9	199393,9	199393,9	198244,7	196169,7	196169,7	196169,7	196169,7	196169,7	196169,7	196169,7	196169,7	196169,7	196169,7	196169,7	196169,7	196169,7	196169,7
Расход тепла на собственные нужды	Гкал	5369,0	5369,0	5369,0	5369,0	5369,0	5369,0	5334,5	5272,3	5272,3	5272,3	5272,3	5272,3	5272,3	5272,3	5272,3	5272,3	5272,3	5272,3	5272,3	5272,3	5272,3
Отпуск с коллекторов	Гкал	194024,9	194024,9	194024,9	194024,9	194024,9	194024,9	192910,2	190897,5	190897,5	190897,5	190897,5	190897,5	190897,5	190897,5	190897,5	190897,5	190897,5	190897,5	190897,5	190897,5	190897,5
Получено тепловой энергии со стороны	Гкал	0,0	0,0	0,0	0,0	0,0	0,0	0,0	0,0	0,0	0,0	0,0	0,0	0,0	0,0	0,0	0,0	0,0	0,0	0,0	0,0	0,0
Потери тепловой энергии в т/с	Гкал	29367,4	29367,4	29367,4	29367,4	29367,4	29367,4	29243,1	29160,8	29160,8	29160,8	29160,8	29160,8	29160,8	29160,8	29160,8	29160,8	29160,8	29160,8	29160,8	29160,8	29160,8
Полезный отпуск тепловой энергии, в т.ч.	Гкал	164057,6	164057,6	164057,6	164057,6	164057,6	164057,6	163067,1	161136,7	161136,7	161136,7	161136,7	161136,7	161136,7	161136,7	161136,7	161136,7	161136,7	161136,7	161136,7	161136,7	161136,7
Затрачено топлива на выработку тепловой энергии	т у.т.	31982,4	31982,4	31982,4	31982,4	31982,4	31982,4	31218,2	31218,2	31218,2	31218,2	31218,2	31218,2	31218,2	31218,2	31218,2	31218,2	31218,2	31218,2	31218,2	31218,2	31218,2
Нормативный удельный расход условного топлива на производство тепловой энергии	кг у.т/Гкал																					
Сырье, материалы, в том числе:	тыс.руб.	8624,4	9124,6	9653,9	10040,0	10441,6	10859,3	11044,0	11485,7	11945,2	12423,0	12919,9	13436,7	13974,1	14533,1	15114,4	15719,0	16347,8	17001,7	17681,8	18389,0	19124,6
Работы и услуги производственного характера	тыс.руб.	4623,3	4891,5	5175,2	5382,2	5597,5	5821,4	5855,4	6089,6	6333,2	6586,5	6850,0	7124,0	7408,9	7705,3	8013,5	8334,0	8667,4	9014,1	9374,7	9749,6	10139,6
Топливо на технологические цели	тыс.руб.	243799,7	265741,7	289658,4	301244,8	313294,6	325826,3	331289,6	344541,2	358322,8	372655,7	387562,0	403064,4	419187,0	435954,5	453392,7	471528,4	490389,5	510005,1	530405,3	551621,5	573686,4
Покупная электрическая энергия	тыс.руб.	78692,6	85774,9	93494,6	97234,4	101123,8	105168,7	107138,0	111423,6	115880,5	120515,7	125336,3	130349,8	135563,8	140986,3	146625,8	152490,8	158590,5	164934,1	171531,4	178392,7	185528,4
Услуги водоснабжения	тыс.руб.	2982,9	3251,3	3543,9	3685,7	3833,1	3986,4	4029,6	4190,8	4358,4	4532,7	4714,0	4902,6	5098,7	5302,6	5514,7	5735,3	5964,8	6203,3	6451,5	6709,5	6977,9
Затраты на оплату труда	тыс.руб.	119639,0	124424,5	129401,5	134577,6	139960,7	145559,1	147947,6	153865,5	160020,1	166420,9	173077,8	180000,9	187200,9	194689,0	202476,5	210575,6	218998,6	227758,5	236868,9	246343,6	256197,4
Отчисления на социальные нужды	тыс.руб.	34874,4	36269,4	37720,1	39228,9	40798,1	42430,0	43097,9	44821,8	46614,7	48479,3	50418,4	52435,2	54532,6	56713,9	58982,4	61341,7	63795,4	66347,2	69001,1	71761,2	74631,6
Прочие расходы, в том числе:	тыс.руб.	30517,8	31738,5	33008,0	34328,4	35701,5	37129,6	38021,1	39541,9	41123,6	42768,5	44479,3	46258,5	48108,8	50033,2	52034,5	54115,9	56280,5	58531,7	60873,0	63307,9	65840,2
Амортизация основных производственных фондов	тыс.руб.	22459,2	22122,3	21790,5	21463,6	21141,7	20824,5	20529,6	20221,7	19918,4	19619,6	19325,3	19035,4	18749,9	18468,6	18191,6	17918,7	17649,9	17385,2	17124,4	16867,5	16614,5
Итого расходов	тыс.руб.	546213,2	583338,7	623446,2	647185,6	671892,5	697605,4	708952,8	736181,7	764516,8	794002,0	824683,0	856607,4	889824,8	924386,5	960346,2	997759,5	1036684,4	1077181,0	1119312,0	1163142,7	1208740,7
Прибыль всего, в том числе:	тыс.руб.	0,0	0,0	0,0	0,0	0,0	0,0	0,0	0,0	0,0	0,0	0,0	0,0	0,0	0,0	0,0	0,0	0,0	0,0	0,0	0,0	0,0
капитальные вложения	тыс.руб.	0,0	0,0	0,0	0,0	0,0	0,0	0,0	0,0	0,0	0,0	0,0	0,0	0,0	0,0	0,0	0,0	0,0	0,0	0,0	0,0	0,0
выплату социального характера	тыс.руб.	0,0	0,0	0,0	0,0	0,0	0,0	0,0	0,0	0,0	0,0	0,0	0,0	0,0	0,0	0,0	0,0	0,0	0,0	0,0	0,0	0,0
Налог на прибыль	тыс.руб.	0,0	0,0	0,0	0,0	0,0	0,0	0,0	0,0	0,0	0,0	0,0	0,0	0,0	0,0	0,0	0,0	0,0	0,0	0,0	0,0	0,0
Необходимая валовая выручка	тыс.руб.	546213,2	583338,7	623446,2	647185,6	671892,5	697605,4	708952,8	736181,7	764516,8	794002,0	824683,0	856607,4	889824,8	924386,5	960346,2	997759,5	1036684,4	1077181,0	1119312,0	1163142,7	1208740,7

Таблица 2.4 - Ценовые последствия в зоне ЕТО №2 по 2 варианту

Наименование показателя	Ед.изм.	2025	2026	2027	2028	2029	2030	2031	2032	2033	2034	2035	2036	2037	2038	2039	2040	2041	2042	2043	2044	2045
Александровка (тер. ДСУ-3)																						
Установленная тепловая мощность котельной	Гкал/ч	4,5	4,5	4,5	4,5	4,5	4,5	4,5	4,5	4,5	4,5	4,5	4,5	4,5	4,5	4,5	4,5	4,5	4,5	4,5	4,5	4,5
Располагаемая мощность оборудования	Гкал/ч	4,0	4,0	4,0	4,0	4,0	4,0	4,0	4,0	4,0	4,0	4,0	4,0	4,0	4,0	4,0	4,0	4,0	4,0	4,0	4,0	4,0
Выработка тепловой энергии	Гкал	4865,3	4865,3	4865,3	4865,3	4865,3	4865,3	4865,3	4865,3	4865,3	4865,3	4865,3	4865,3	4865,3	4865,3	4865,3	4865,3	4865,3	4865,3	4865,3	4865,3	4865,3
Расход тепла на собственные нужды	Гкал	146,0	146,0	146,0	146,0	146,0	146,0	146,0	146,0	146,0	146,0	146,0	146,0	146,0	146,0	146,0	146,0	146,0	146,0	146,0	146,0	146,0
Отпуск с коллекторов	Гкал	4719,3	4719,3	4719,3	4719,3	4719,3	4719,3	4719,3	4719,3	4719,3	4719,3	4719,3	4719,3	4719,3	4719,3	4719,3	4719,3	4719,3	4719,3	4719,3	4719,3	4719,3
Получено тепловой энергии со стороны	Гкал	0,0	0,0	0,0	0,0	0,0	0,0	0,0	0,0	0,0	0,0	0,0	0,0	0,0	0,0	0,0	0,0	0,0	0,0	0,0	0,0	0,0
Потери тепловой энергии в т/с	Гкал	524,3	524,3	524,3	524,3	524,3	524,3	524,3	524,3	524,3	524,3	524,3	524,3	524,3	524,3	524,3	524,3	524,3	524,3	524,3	524,3	524,3
Полезный отпуск тепловой энергии, в т.ч.	Гкал	4195,1	4195,1	4195,1	4195,1	4195,1	4195,1	4195,1	4195,1	4195,1	4195,1	4195,1	4195,1	4195,1	4195,1	4195,1	4195,1	4195,1	4195,1	4195,1	4195,1	4195,1
Затрачено топлива на выработку тепловой энергии	т у.т.	946,4	946,4	946,4	946,4	946,4	946,4	946,4	946,4	946,4	946,4	946,4	946,4	946,4	946,4	946,4	946,4	946,4	946,4	946,4	946,4	946,4
Нормативный удельный расход условного топлива на производство тепловой энергии	кг у.т/Гкал	163,5	163,5	163,5	163,5	163,5	163,5	163,5	163,5	163,5	163,5	163,5	163,5	163,5	163,5	163,5	163,5	163,5	163,5	163,5	163,5	163,5
Сырье, материалы, в том числе:	тыс.руб.	192,0	203,1	214,9	223,5	232,4	241,7	251,4	261,4	271,9	282,7	294,1	305,8	318,1	330,8	344,0	357,8	372,1	387,0	402,4	418,5	435,3
Работы и услуги производственного характера	тыс.руб.	77,3	81,8	86,5	90,0	93,6	97,3	101,2	105,2	109,5	113,8	118,4	123,1	128,0	133,2	138,5	144,0	149,8	155,8	162,0	168,5	175,2
Топливо на технологические цели	тыс.руб.	7288,2	7944,1	8659,1	9005,4	9365,6	9740,3	10129,9	10535,1	10956,5	11394,7	11850,5	12324,5	12817,5	13330,2	13863,4	14418,0	14994,7	15594,5	16218,3	16867,0	17541,7
Покупная электрическая энергия	тыс.руб.	2399,0	2614,9	2850,3	2964,3	3082,9	3206,2	3334,4	3467,8	3606,5	3750,8	3900,8	4056,8	4219,1	4387,9	4563,4	4745,9	4935,7	5133,2	5338,5	5552,0	5774,1
Услуги водоснабжения	тыс.руб.	14,6	15,9	17,4	18,1	18,8	19,5	20,3	21,1	22,0	22,9	23,8	24,7	25,7	26,7	27,8	28,9	30,1	31,3	32,5	33,8	35,2
Затраты на оплату труда	тыс.руб.	4467,1	4645,8	4831,7	5024,9	5225,9	5435,0	5652,4	5878,4	6113,6	6358,1	6612,5	6876,9	7152,0	7438,1	7735,6	8045,1	8366,9	8701,5	9049,6	9411,6	9788,0
Отчисления на социальные нужды	тыс.руб.	1340,6	1394,2	1450,0	1508,0	1568,3	1631,0	1696,3	1764,1	1834,7	1908,1	1984,4	2063,8	2146,3	2232,2	2321,5	2414,3	2510,9	2611,3	2715,8	2824,4	2937,4
Прочие расходы, в том числе:	тыс.руб.	674,3	701,2	729,3	758,5	788,8	820,3	853,2	887,3	922,8	959,7	998,1	1038,0	1079,5	1122,7	1167,6	1214,3	1262,9	1313,4	1365,9	1420,6	1477,4
Амортизация основных производственных фондов	тыс.руб.	657,2	647,3	637,6	628,1	618,6	609,4	600,2	591,2	582,3	573,6	565,0	556,5	548,2	540,0	531,9	523,9	516,0	508,3	500,7	493,2	485,8
Итого расходов	тыс.руб.	17110,2	18248,4	19476,6	20220,6	20994,9	21800,7	22639,2	23511,7	24419,7	25364,4	26347,5	27370,3	28434,5	29541,7	30693,7	31892,2	33139,0	34436,2	35785,7	37189,6	38650,1
Прибыль всего, в том числе:	тыс.руб.	0,0	0,0	0,0	0,0	0,0	0,0	0,0	0,0	0,0	0,0	0,0	0,0	0,0	0,0	0,0	0,0	0,0	0,0	0,0	0,0	0,0
капитальные вложения	тыс.руб.	0,0	0,0	0,0	0,0	0,0	0,0	0,0	0,0	0,0	0,0	0,0	0,0	0,0	0,0	0,0	0,0	0,0	0,0	0,0	0,0	0,0
выплату социального характера	тыс.руб.	0,0	0,0	0,0	0,0	0,0	0,0	0,0	0,0	0,0	0,0	0,0	0,0	0,0	0,0	0,0	0,0	0,0	0,0	0,0	0,0	0,0
Налог на прибыль	тыс.руб.	0,0	0,0	0,0	0,0	0,0	0,0	0,0	0,0	0,0	0,0	0,0	0,0	0,0	0,0	0,0	0,0	0,0	0,0	0,0	0,0	0,0
Необходимая валовая выручка	тыс.руб.	17110,2	18248,4	19476,6	20220,6	20994,9	21800,7	22639,2	23511,7	24419,7	25364,4	26347,5	27370,3	28434,5	29541,7	30693,7	31892,2	33139,0	34436,2	35785,7	37189,6	38650,1
мкр. Александровский, д.13																						
Установленная тепловая мощность котельной	Гкал/ч	6,2	6,2	6,2	6,2	6,2	6,2	6,2	6,2	6,2	6,2	6,2	6,2	6,2	6,2	6,2	6,2	6,2	6,2	6,2	6,2	6,2

Наименование показателя	Ед.изм.	2025	2026	2027	2028	2029	2030	2031	2032	2033	2034	2035	2036	2037	2038	2039	2040	2041	2042	2043	2044	2045
Располагаемая мощность оборудования	Гкал/ч	5,5	5,5	5,5	5,5	5,5	5,5	5,5	5,5	5,5	5,5	5,5	5,5	5,5	5,5	5,5	5,5	5,5	5,5	5,5	5,5	5,5
Выработка тепловой энергии	Гкал	11564,0	11564,0	11564,0	11564,0	11564,0	11564,0	11564,0	11564,0	11564,0	11564,0	11564,0	11564,0	11564,0	11564,0	11564,0	11564,0	11564,0	11564,0	11564,0	11564,0	11564,0
Расход тепла на собственные нужды	Гкал	346,9	346,9	346,9	346,9	346,9	346,9	346,9	346,9	346,9	346,9	346,9	346,9	346,9	346,9	346,9	346,9	346,9	346,9	346,9	346,9	346,9
Отпуск с коллекторов	Гкал	11217,1	11217,1	11217,1	11217,1	11217,1	11217,1	11217,1	11217,1	11217,1	11217,1	11217,1	11217,1	11217,1	11217,1	11217,1	11217,1	11217,1	11217,1	11217,1	11217,1	11217,1
Получено тепловой энергии со стороны	Гкал	0,0	0,0	0,0	0,0	0,0	0,0	0,0	0,0	0,0	0,0	0,0	0,0	0,0	0,0	0,0	0,0	0,0	0,0	0,0	0,0	0,0
Потери тепловой энергии в т/с	Гкал	405,4	405,4	405,4	405,4	405,4	405,4	405,4	405,4	405,4	405,4	405,4	405,4	405,4	405,4	405,4	405,4	405,4	405,4	405,4	405,4	405,4
Полезный отпуск тепловой энергии, в т.ч.	Гкал	10811,7	10811,7	10811,7	10811,7	10811,7	10811,7	10811,7	10811,7	10811,7	10811,7	10811,7	10811,7	10811,7	10811,7	10811,7	10811,7	10811,7	10811,7	10811,7	10811,7	10811,7
Затрачено топлива на выработку тепловой энергии	т у.т.	1826,5	1826,5	1826,5	1826,5	1826,5	1826,5	1826,5	1826,5	1826,5	1826,5	1826,5	1826,5	1826,5	1826,5	1826,5	1826,5	1826,5	1826,5	1826,5	1826,5	1826,5
Нормативный удельный расход условного топлива на производство тепловой энергии	кг у.т/Гкал	161,8	161,8	161,8	161,8	161,8	161,8	161,8	161,8	161,8	161,8	161,8	161,8	161,8	161,8	161,8	161,8	161,8	161,8	161,8	161,8	161,8
Сырье, материалы, в том числе:	тыс.руб.	388,3	410,9	434,7	452,1	470,2	489,0	508,5	528,9	550,0	572,0	594,9	618,7	643,5	669,2	696,0	723,8	752,8	782,9	814,2	846,8	880,6
Работы и услуги производственного характера	тыс.руб.	114,8	121,5	128,6	133,7	139,0	144,6	150,4	156,4	162,7	169,2	175,9	183,0	190,3	197,9	205,8	214,1	222,6	231,5	240,8	250,4	260,4
Топливо на технологические цели	тыс.руб.	14114,2	15384,5	16769,1	17439,8	18137,4	18862,9	19617,4	20402,1	21218,2	22066,9	22949,6	23867,6	24822,3	25815,2	26847,8	27921,7	29038,6	30200,1	31408,1	32664,4	33971,0
Покупная электрическая энергия	тыс.руб.	3148,9	3432,3	3741,2	3890,9	4046,5	4208,4	4376,7	4551,8	4733,8	4923,2	5120,1	5324,9	5537,9	5759,4	5989,8	6229,4	6478,6	6737,7	7007,2	7287,5	7579,0
Услуги водоснабжения	тыс.руб.	18,8	20,5	22,3	23,2	24,2	25,1	26,1	27,2	28,3	29,4	30,6	31,8	33,1	34,4	35,8	37,2	38,7	40,2	41,8	43,5	45,3
Затраты на оплату труда	тыс.руб.	6652,3	6918,4	7195,1	7482,9	7782,2	8093,5	8417,3	8754,0	9104,1	9468,3	9847,0	10240,9	10650,5	11076,6	11519,6	11980,4	12459,6	12958,0	13476,3	14015,4	14576,0
Отчисления на социальные нужды	тыс.руб.	1993,2	2073,0	2155,9	2242,1	2331,8	2425,1	2522,1	2623,0	2727,9	2837,0	2950,5	3068,5	3191,3	3318,9	3451,7	3589,7	3733,3	3882,6	4038,0	4199,5	4367,4
Прочие расходы, в том числе:	тыс.руб.	1183,4	1230,7	1279,9	1331,1	1384,4	1439,7	1497,3	1557,2	1619,5	1684,3	1751,7	1821,7	1894,6	1970,4	2049,2	2131,2	2216,4	2305,1	2397,3	2493,2	2592,9
Амортизация основных производственных фондов	тыс.руб.	1982,7	1952,9	1923,6	1894,8	1866,3	1838,3	1810,8	1783,6	1756,9	1730,5	1704,5	1679,0	1653,8	1629,0	1604,6	1580,5	1556,8	1533,4	1510,4	1487,8	1465,5
Итого расходов	тыс.руб.	29596,6	31544,6	33650,4	34890,6	36182,1	37526,7	38926,7	40384,1	41901,4	43480,8	45124,9	46836,1	48617,2	50471,0	52400,2	54408,0	56497,3	58671,6	60934,1	63288,4	65738,1
Прибыль всего, в том числе:	тыс.руб.	0,0	0,0	0,0	0,0	0,0	0,0	0,0	0,0	0,0	0,0	0,0	0,0	0,0	0,0	0,0	0,0	0,0	0,0	0,0	0,0	0,0
капитальные вложения	тыс.руб.	0,0	0,0	0,0	0,0	0,0	0,0	0,0	0,0	0,0	0,0	0,0	0,0	0,0	0,0	0,0	0,0	0,0	0,0	0,0	0,0	0,0
выплату социального характера	тыс.руб.	0,0	0,0	0,0	0,0	0,0	0,0	0,0	0,0	0,0	0,0	0,0	0,0	0,0	0,0	0,0	0,0	0,0	0,0	0,0	0,0	0,0
Налог на прибыль	тыс.руб.	0,0	0,0	0,0	0,0	0,0	0,0	0,0	0,0	0,0	0,0	0,0	0,0	0,0	0,0	0,0	0,0	0,0	0,0	0,0	0,0	0,0
Необходимая валовая выручка	тыс.руб.	29596,6	31544,6	33650,4	34890,6	36182,1	37526,7	38926,7	40384,1	41901,4	43480,8	45124,9	46836,1	48617,2	50471,0	52400,2	54408,0	56497,3	58671,6	60934,1	63288,4	65738,1
ул. А. Оборотова, д. 4																						
Установленная тепловая мощность котельной	Гкал/ч	0,2	0,2	0,2	0,2	0,2	0,2	0,2	0,2	0,2	0,2	0,2	0,2	0,2	0,2	0,2	0,2	0,2	0,2	0,2	0,2	0,2
Располагаемая мощность оборудования	Гкал/ч	0,2	0,2	0,2	0,2	0,2	0,2	0,2	0,2	0,2	0,2	0,2	0,2	0,2	0,2	0,2	0,2	0,2	0,2	0,2	0,2	0,2
Выработка тепловой энергии	Гкал	243,4	243,4	243,4	243,4	243,4	243,4	243,4	243,4	243,4	243,4	243,4	243,4	243,4	243,4	243,4	243,4	243,4	243,4	243,4	243,4	243,4
Расход тепла на собственные нужды	Гкал	7,3	7,3	7,3	7,3	7,3	7,3	7,3	7,3	7,3	7,3	7,3	7,3	7,3	7,3	7,3	7,3	7,3	7,3	7,3	7,3	7,3
Отпуск с коллекторов	Гкал	236,1	236,1	236,1	236,1	236,1	236,1	236,1	236,1	236,1	236,1	236,1	236,1	236,1	236,1	236,1	236,1	236,1	236,1	236,1	236,1	236,1
Получено тепловой	Гкал	0,0	0,0	0,0	0,0	0,0	0,0	0,0	0,0	0,0	0,0	0,0	0,0	0,0	0,0	0,0	0,0	0,0	0,0	0,0	0,0	0,0

Наименование показателя	Ед.изм.	2025	2026	2027	2028	2029	2030	2031	2032	2033	2034	2035	2036	2037	2038	2039	2040	2041	2042	2043	2044	2045
энергии со стороны																						
Потери тепловой энергии в т/с	Гкал	5,5	5,5	5,5	5,5	5,5	5,5	5,5	5,5	5,5	5,5	5,5	5,5	5,5	5,5	5,5	5,5	5,5	5,5	5,5	5,5	5,5
Полезный отпуск тепловой энергии, в т.ч.	Гкал	230,6	230,6	230,6	230,6	230,6	230,6	230,6	230,6	230,6	230,6	230,6	230,6	230,6	230,6	230,6	230,6	230,6	230,6	230,6	230,6	230,6
Затрачено топлива на выработку тепловой энергии	т у.т.	47,4	47,4	47,4	47,4	47,4	47,4	47,4	47,4	47,4	47,4	47,4	47,4	47,4	47,4	47,4	47,4	47,4	47,4	47,4	47,4	47,4
Нормативный удельный расход условного топлива на производство тепловой энергии	кг у.т/Гкал	161,3	161,3	161,3	161,3	161,3	161,3	161,3	161,3	161,3	161,3	161,3	161,3	161,3	161,3	161,3	161,3	161,3	161,3	161,3	161,3	161,3
Сырье, материалы, в том числе:	тыс.руб.	9,6	10,1	10,7	11,1	11,6	12,1	12,5	13,0	13,6	14,1	14,7	15,3	15,9	16,5	17,2	17,8	18,6	19,3	20,1	20,9	21,7
Работы и услуги производственного характера	тыс.руб.	26,8	28,3	30,0	31,2	32,4	33,7	35,1	36,5	37,9	39,5	41,0	42,7	44,4	46,2	48,0	49,9	51,9	54,0	56,2	58,4	60,7
Топливо на технологические цели	тыс.руб.	367,8	400,9	436,9	454,4	472,6	491,5	511,2	531,6	552,9	575,0	598,0	621,9	646,8	672,6	699,5	727,5	756,6	786,9	818,4	851,1	885,2
Покупная электрическая энергия	тыс.руб.	39,5	43,0	46,9	48,8	50,7	52,7	54,9	57,1	59,3	61,7	64,2	66,7	69,4	72,2	75,1	78,1	81,2	84,5	87,8	91,3	95,0
Услуги водоснабжения	тыс.руб.	0,4	0,4	0,4	0,4	0,5	0,5	0,5	0,5	0,5	0,6	0,6	0,6	0,6	0,7	0,7	0,7	0,7	0,8	0,8	0,8	0,9
Затраты на оплату труда	тыс.руб.	62,0	64,5	67,0	69,7	72,5	75,4	78,4	81,6	84,8	88,2	91,7	95,4	99,2	103,2	107,3	111,6	116,1	120,7	125,6	130,6	135,8
Отчисления на социальные нужды	тыс.руб.	18,6	19,3	20,1	20,9	21,8	22,6	23,5	24,5	25,5	26,5	27,5	28,6	29,8	31,0	32,2	33,5	34,8	36,2	37,7	39,2	40,8
Прочие расходы, в том числе:	тыс.руб.	82,2	85,5	89,0	92,5	96,2	100,1	104,1	108,2	112,6	117,1	121,7	126,6	131,7	136,9	142,4	148,1	154,0	160,2	166,6	173,3	180,2
Амортизация основных производственных фондов	тыс.руб.	16,0	15,7	15,5	15,3	15,0	14,8	14,6	14,4	14,2	13,9	13,7	13,5	13,3	13,1	12,9	12,7	12,5	12,4	12,2	12,0	11,8
Итого расходов	тыс.руб.	622,7	667,8	716,6	744,4	773,3	803,4	834,7	867,3	901,2	936,5	973,2	1011,4	1051,1	1092,4	1135,4	1180,1	1226,6	1274,9	1325,3	1377,6	1432,0
Прибыль всего, в том числе:	тыс.руб.	0,0	0,0	0,0	0,0	0,0	0,0	0,0	0,0	0,0	0,0	0,0	0,0	0,0	0,0	0,0	0,0	0,0	0,0	0,0	0,0	0,0
капитальные вложения	тыс.руб.	0,0	0,0	0,0	0,0	0,0	0,0	0,0	0,0	0,0	0,0	0,0	0,0	0,0	0,0	0,0	0,0	0,0	0,0	0,0	0,0	0,0
выплату социального характера	тыс.руб.	0,0	0,0	0,0	0,0	0,0	0,0	0,0	0,0	0,0	0,0	0,0	0,0	0,0	0,0	0,0	0,0	0,0	0,0	0,0	0,0	0,0
Налог на прибыль	тыс.руб.	0,0	0,0	0,0	0,0	0,0	0,0	0,0	0,0	0,0	0,0	0,0	0,0	0,0	0,0	0,0	0,0	0,0	0,0	0,0	0,0	0,0
Необходимая валовая выручка	тыс.руб.	622,7	667,8	716,6	744,4	773,3	803,4	834,7	867,3	901,2	936,5	973,2	1011,4	1051,1	1092,4	1135,4	1180,1	1226,6	1274,9	1325,3	1377,6	1432,0
пер. 3-ий Ламской, д.43а (СШ №1)																						
Установленная тепловая мощность котельной	Гкал/ч	0,4	0,4	0,4	0,4	0,4	0,4	0,4	0,4	0,4	0,4	0,4	0,4	0,4	0,4	0,4	0,4	0,4	0,4	0,4	0,4	0,4
Располагаемая мощность оборудования	Гкал/ч	0,4	0,4	0,4	0,4	0,4	0,4	0,4	0,4	0,4	0,4	0,4	0,4	0,4	0,4	0,4	0,4	0,4	0,4	0,4	0,4	0,4
Выработка тепловой энергии	Гкал	323,4	323,4	323,4	323,4	323,4	323,4	323,4	323,4	323,4	323,4	323,4	323,4	323,4	323,4	323,4	323,4	323,4	323,4	323,4	323,4	323,4
Расход тепла на собственные нужды	Гкал	9,7	9,7	9,7	9,7	9,7	9,7	9,7	9,7	9,7	9,7	9,7	9,7	9,7	9,7	9,7	9,7	9,7	9,7	9,7	9,7	9,7
Отпуск с коллекторов	Гкал	313,7	313,7	313,7	313,7	313,7	313,7	313,7	313,7	313,7	313,7	313,7	313,7	313,7	313,7	313,7	313,7	313,7	313,7	313,7	313,7	313,7
Получено тепловой энергии со стороны	Гкал	0,0	0,0	0,0	0,0	0,0	0,0	0,0	0,0	0,0	0,0	0,0	0,0	0,0	0,0	0,0	0,0	0,0	0,0	0,0	0,0	0,0
Потери тепловой энергии в т/с	Гкал	12,9	12,9	12,9	12,9	12,9	12,9	12,9	12,9	12,9	12,9	12,9	12,9	12,9	12,9	12,9	12,9	12,9	12,9	12,9	12,9	12,9
Полезный отпуск тепловой энергии, в т.ч.	Гкал	300,8	300,8	300,8	300,8	300,8	300,8	300,8	300,8	300,8	300,8	300,8	300,8	300,8	300,8	300,8	300,8	300,8	300,8	300,8	300,8	300,8
Затрачено топлива на выработку тепловой	т у.т.	36,9	36,9	36,9	36,9	36,9	36,9	36,9	36,9	36,9	36,9	36,9	36,9	36,9	36,9	36,9	36,9	36,9	36,9	36,9	36,9	36,9

Наименование показателя	Ед.изм.	2025	2026	2027	2028	2029	2030	2031	2032	2033	2034	2035	2036	2037	2038	2039	2040	2041	2042	2043	2044	2045
энергии																						
Нормативный удельный расход условного топлива на производство тепловой энергии	кг у.т/Гкал	161,3	161,3	161,3	161,3	161,3	161,3	161,3	161,3	161,3	161,3	161,3	161,3	161,3	161,3	161,3	161,3	161,3	161,3	161,3	161,3	161,3
Сырье, материалы, в том числе:	тыс.руб.	18,7	19,7	20,9	21,7	22,6	23,5	24,4	25,4	26,4	27,5	28,6	29,7	30,9	32,1	33,4	34,8	36,2	37,6	39,1	40,7	42,3
Работы и услуги производственного характера	тыс.руб.	78,0	82,5	87,3	90,8	94,4	98,2	102,1	106,2	110,5	114,9	119,5	124,3	129,2	134,4	139,8	145,4	151,2	157,2	163,5	170,1	176,9
Топливо на технологические цели	тыс.руб.	283,7	309,2	337,0	350,5	364,5	379,1	394,3	410,1	426,5	443,5	461,3	479,7	498,9	518,9	539,6	561,2	583,6	607,0	631,3	656,5	682,8
Покупная электрическая энергия	тыс.руб.	124,2	135,4	147,6	153,5	159,6	166,0	172,6	179,5	186,7	194,2	201,9	210,0	218,4	227,1	236,2	245,7	255,5	265,7	276,4	287,4	298,9
Услуги водоснабжения	тыс.руб.	0,5	0,5	0,5	0,6	0,6	0,6	0,6	0,7	0,7	0,7	0,7	0,8	0,8	0,8	0,9	0,9	0,9	1,0	1,0	1,0	1,1
Затраты на оплату труда	тыс.руб.	1140,7	1186,4	1233,8	1283,2	1334,5	1387,9	1443,4	1501,1	1561,2	1623,6	1688,6	1756,1	1826,4	1899,4	1975,4	2054,4	2136,6	2222,0	2310,9	2403,4	2499,5
Отчисления на социальные нужды	тыс.руб.	341,6	355,2	369,4	384,2	399,6	415,6	432,2	449,5	467,5	486,2	505,6	525,8	546,9	568,7	591,5	615,1	639,7	665,3	692,0	719,6	748,4
Прочие расходы, в том числе:	тыс.руб.	59,1	61,4	63,9	66,4	69,1	71,9	74,7	77,7	80,8	84,1	87,4	90,9	94,6	98,4	102,3	106,4	110,6	115,1	119,7	124,4	129,4
Амортизация основных производственных фондов	тыс.руб.	54,8	54,0	53,1	52,4	51,6	50,8	50,0	49,3	48,5	47,8	47,1	46,4	45,7	45,0	44,3	43,7	43,0	42,4	41,7	41,1	40,5
Итого расходов	тыс.руб.	2101,1	2204,3	2313,6	2403,2	2496,5	2593,5	2694,5	2799,5	2908,7	3022,4	3140,7	3263,7	3391,7	3524,9	3663,4	3807,5	3957,4	4113,3	4275,5	4444,3	4619,8
Прибыль всего, в том числе:	тыс.руб.	0,0	0,0	0,0	0,0	0,0	0,0	0,0	0,0	0,0	0,0	0,0	0,0	0,0	0,0	0,0	0,0	0,0	0,0	0,0	0,0	0,0
капитальные вложения	тыс.руб.	0,0	0,0	0,0	0,0	0,0	0,0	0,0	0,0	0,0	0,0	0,0	0,0	0,0	0,0	0,0	0,0	0,0	0,0	0,0	0,0	0,0
выплату социального характера	тыс.руб.	0,0	0,0	0,0	0,0	0,0	0,0	0,0	0,0	0,0	0,0	0,0	0,0	0,0	0,0	0,0	0,0	0,0	0,0	0,0	0,0	0,0
Налог на прибыль	тыс.руб.	0,0	0,0	0,0	0,0	0,0	0,0	0,0	0,0	0,0	0,0	0,0	0,0	0,0	0,0	0,0	0,0	0,0	0,0	0,0	0,0	0,0
Необходимая валовая выручка	тыс.руб.	2101,1	2204,3	2313,6	2403,2	2496,5	2593,5	2694,5	2799,5	2908,7	3022,4	3140,7	3263,7	3391,7	3524,9	3663,4	3807,5	3957,4	4113,3	4275,5	4444,3	4619,8
пер. Верхний, д.1																						
Установленная тепловая мощность котельной	Гкал/ч	0,4	0,4	0,4	0,4	0,4	0,4	0,4	0,4	0,4	0,4	0,4	0,4	0,4	0,4	0,4	0,4	0,4	0,4	0,4	0,4	0,4
Располагаемая мощность оборудования	Гкал/ч	0,4	0,4	0,4	0,4	0,4	0,4	0,4	0,4	0,4	0,4	0,4	0,4	0,4	0,4	0,4	0,4	0,4	0,4	0,4	0,4	0,4
Выработка тепловой энергии	Гкал	418,9	418,9	418,9	418,9	418,9	418,9	418,9	418,9	418,9	418,9	418,9	418,9	418,9	418,9	418,9	418,9	418,9	418,9	418,9	418,9	418,9
Расход тепла на собственные нужды	Гкал	12,6	12,6	12,6	12,6	12,6	12,6	12,6	12,6	12,6	12,6	12,6	12,6	12,6	12,6	12,6	12,6	12,6	12,6	12,6	12,6	12,6
Отпуск с коллекторов	Гкал	406,3	406,3	406,3	406,3	406,3	406,3	406,3	406,3	406,3	406,3	406,3	406,3	406,3	406,3	406,3	406,3	406,3	406,3	406,3	406,3	406,3
Получено тепловой энергии со стороны	Гкал	0,0	0,0	0,0	0,0	0,0	0,0	0,0	0,0	0,0	0,0	0,0	0,0	0,0	0,0	0,0	0,0	0,0	0,0	0,0	0,0	0,0
Потери тепловой энергии в т/с	Гкал	43,0	43,0	43,0	43,0	43,0	43,0	43,0	43,0	43,0	43,0	43,0	43,0	43,0	43,0	43,0	43,0	43,0	43,0	43,0	43,0	43,0
Полезный отпуск тепловой энергии, в т.ч.	Гкал	363,3	363,3	363,3	363,3	363,3	363,3	363,3	363,3	363,3	363,3	363,3	363,3	363,3	363,3	363,3	363,3	363,3	363,3	363,3	363,3	363,3
Затрачено топлива на выработку тепловой энергии	т у.т.	76,0	76,0	76,0	76,0	76,0	76,0	76,0	76,0	76,0	76,0	76,0	76,0	76,0	76,0	76,0	76,0	76,0	76,0	76,0	76,0	76,0
Нормативный удельный расход условного топлива на производство тепловой энергии	кг у.т/Гкал	161,3	161,3	161,3	161,3	161,3	161,3	161,3	161,3	161,3	161,3	161,3	161,3	161,3	161,3	161,3	161,3	161,3	161,3	161,3	161,3	161,3
Сырье, материалы, в том числе:	тыс.руб.	50,7	53,7	56,8	59,1	61,4	63,9	66,4	69,1	71,8	74,7	77,7	80,8	84,1	87,4	90,9	94,5	98,3	102,3	106,4	110,6	115,0
Работы и услуги	тыс.руб.	53,6	56,7	60,0	62,4	64,9	67,5	70,2	73,0	76,0	79,0	82,2	85,4	88,9	92,4	96,1	100,0	104,0	108,1	112,4	116,9	121,6

Наименование показателя	Ед.изм.	2025	2026	2027	2028	2029	2030	2031	2032	2033	2034	2035	2036	2037	2038	2039	2040	2041	2042	2043	2044	2045
производственного характера																						
Топливо на технологические цели	тыс.руб.	591,1	644,3	702,3	730,4	759,6	790,0	821,6	854,5	888,7	924,2	961,2	999,6	1039,6	1081,2	1124,4	1169,4	1216,2	1264,8	1315,4	1368,0	1422,8
Покупная электрическая энергия	тыс.руб.	204,5	222,9	243,0	252,7	262,8	273,3	284,3	295,6	307,5	319,8	332,6	345,9	359,7	374,1	389,0	404,6	420,8	437,6	455,1	473,3	492,3
Услуги водоснабжения	тыс.руб.	0,7	0,8	0,9	0,9	0,9	1,0	1,0	1,0	1,1	1,1	1,2	1,2	1,3	1,3	1,4	1,4	1,5	1,5	1,6	1,7	1,7
Затраты на оплату труда	тыс.руб.	1193,1	1240,8	1290,5	1342,1	1395,8	1451,6	1509,7	1570,0	1632,8	1698,2	1766,1	1836,7	1910,2	1986,6	2066,1	2148,7	2234,7	2324,0	2417,0	2513,7	2614,2
Отчисления на социальные нужды	тыс.руб.	358,0	372,3	387,2	402,7	418,8	435,5	453,0	471,1	489,9	509,5	529,9	551,1	573,2	596,1	619,9	644,7	670,5	697,3	725,2	754,2	784,4
Прочие расходы, в том числе:	тыс.руб.	92,6	96,3	100,1	104,1	108,3	112,6	117,1	121,8	126,7	131,8	137,0	142,5	148,2	154,1	160,3	166,7	173,4	180,3	187,5	195,0	202,8
Амортизация основных производственных фондов	тыс.руб.	96,5	95,0	93,6	92,2	90,8	89,4	88,1	86,8	85,5	84,2	82,9	81,7	80,5	79,3	78,1	76,9	75,7	74,6	73,5	72,4	71,3
Итого расходов	тыс.руб.	2640,9	2782,9	2934,4	3046,6	3163,4	3284,9	3411,4	3543,0	3680,0	3822,4	3970,7	4125,0	4285,5	4452,5	4626,2	4807,0	4995,0	5190,7	5394,2	5605,9	5826,2
Прибыль всего, в том числе:	тыс.руб.	0,0	0,0	0,0	0,0	0,0	0,0	0,0	0,0	0,0	0,0	0,0	0,0	0,0	0,0	0,0	0,0	0,0	0,0	0,0	0,0	0,0
капитальные вложения	тыс.руб.	0,0	0,0	0,0	0,0	0,0	0,0	0,0	0,0	0,0	0,0	0,0	0,0	0,0	0,0	0,0	0,0	0,0	0,0	0,0	0,0	0,0
выплату социального характера	тыс.руб.	0,0	0,0	0,0	0,0	0,0	0,0	0,0	0,0	0,0	0,0	0,0	0,0	0,0	0,0	0,0	0,0	0,0	0,0	0,0	0,0	0,0
Налог на прибыль	тыс.руб.	0,0	0,0	0,0	0,0	0,0	0,0	0,0	0,0	0,0	0,0	0,0	0,0	0,0	0,0	0,0	0,0	0,0	0,0	0,0	0,0	0,0
Необходимая валовая выручка	тыс.руб.	2640,9	2782,9	2934,4	3046,6	3163,4	3284,9	3411,4	3543,0	3680,0	3822,4	3970,7	4125,0	4285,5	4452,5	4626,2	4807,0	4995,0	5190,7	5394,2	5605,9	5826,2
ул. Вермишева, 29-А																						
Установленная тепловая мощность котельной	Г кал/ч	46,6	46,6	46,6	46,6	46,6	46,6	46,6	46,6	46,6	46,6	46,6	46,6	46,6	46,6	46,6	46,6	46,6	46,6	46,6	46,6	46,6
Располагаемая мощность оборудования	Г кал/ч	37,7	37,7	37,7	37,7	37,7	37,7	37,7	37,7	37,7	37,7	37,7	37,7	37,7	37,7	37,7	37,7	37,7	37,7	37,7	37,7	37,7
Выработка тепловой энергии	Г кал	60583,0	60583,0	60583,0	60583,0	60583,0	60583,0	60583,0	60583,0	60583,0	60583,0	60583,0	60583,0	60583,0	60583,0	60583,0	60583,0	60583,0	60583,0	60583,0	60583,0	60583,0
Расход тепла на собственные нужды	Г кал	1817,5	1817,5	1817,5	1817,5	1817,5	1817,5	1817,5	1817,5	1817,5	1817,5	1817,5	1817,5	1817,5	1817,5	1817,5	1817,5	1817,5	1817,5	1817,5	1817,5	1817,5
Отпуск с коллекторов	Г кал	58765,5	58765,5	58765,5	58765,5	58765,5	58765,5	58765,5	58765,5	58765,5	58765,5	58765,5	58765,5	58765,5	58765,5	58765,5	58765,5	58765,5	58765,5	58765,5	58765,5	58765,5
Получено тепловой энергии со стороны	Г кал	0,0	0,0	0,0	0,0	0,0	0,0	0,0	0,0	0,0	0,0	0,0	0,0	0,0	0,0	0,0	0,0	0,0	0,0	0,0	0,0	0,0
Потери тепловой энергии в т/с	Г кал	8341,5	8341,5	8341,5	8341,5	8341,5	8341,5	8341,5	8341,5	8341,5	8341,5	8341,5	8341,5	8341,5	8341,5	8341,5	8341,5	8341,5	8341,5	8341,5	8341,5	8341,5
Полезный отпуск тепловой энергии, в т.ч.	Г кал	50424,0	50424,0	50424,0	50424,0	50424,0	50424,0	50424,0	50424,0	50424,0	50424,0	50424,0	50424,0	50424,0	50424,0	50424,0	50424,0	50424,0	50424,0	50424,0	50424,0	50424,0
Затрачено топлива на выработку тепловой энергии	т у.т.	10061,8	10061,8	10061,8	10061,8	10061,8	10061,8	10061,8	10061,8	10061,8	10061,8	10061,8	10061,8	10061,8	10061,8	10061,8	10061,8	10061,8	10061,8	10061,8	10061,8	10061,8
Нормативный удельный расход условного топлива на производство тепловой энергии	кг у.т/Г кал	162,4	162,4	162,4	162,4	162,4	162,4	162,4	162,4	162,4	162,4	162,4	162,4	162,4	162,4	162,4	162,4	162,4	162,4	162,4	162,4	162,4
Сырье, материалы, в том числе:	тыс.руб.	1566,7	1657,5	1753,7	1823,8	1896,8	1972,7	2051,6	2133,6	2219,0	2307,7	2400,0	2496,0	2595,9	2699,7	2807,7	2920,0	3036,8	3158,3	3284,6	3416,0	3552,6
Работы и услуги производственного характера	тыс.руб.	739,4	782,3	827,7	860,8	895,2	931,0	968,3	1007,0	1047,3	1089,2	1132,7	1178,1	1225,2	1274,2	1325,2	1378,2	1433,3	1490,6	1550,2	1612,2	1676,7
Топливо на технологические цели	тыс.руб.	77442,0	84411,8	92008,8	95689,2	99516,7	103497,4	107637,3	111942,8	116420,5	121077,3	125920,4	130957,3	136195,5	141643,4	147309,1	153201,5	159329,5	165702,7	172330,8	179224,0	186393,0
Покупная электрическая энергия	тыс.руб.	26023,7	28365,9	30918,8	32155,5	33441,8	34779,4	36170,6	37617,4	39122,1	40687,0	42314,5	44007,1	45767,3	47598,0	49502,0	51482,0	53541,3	55683,0	57910,3	60226,7	62635,8
Услуги водоснабжения	тыс.руб.	357,8	390,0	425,1	442,1	459,7	478,1	497,3	517,2	537,8	559,4	581,7	605,0	629,2	654,4	680,5	707,8	736,1	765,5	796,1	828,0	861,1
Затраты на оплату труда	тыс.руб.	25037,7	26039,3	27080,8	28164,1	29290,6	30462,2	31680,7	32948,0	34265,9	35636,5	37062,0	38544,5	40086,2	41689,7	43357,3	45091,6	46895,2	48771,0	50721,9	52750,7	54860,8

Наименование показателя	Ед.изм.	2025	2026	2027	2028	2029	2030	2031	2032	2033	2034	2035	2036	2037	2038	2039	2040	2041	2042	2043	2044	2045
Отчисления на социальные нужды	тыс.руб.	7497,4	7797,3	8109,2	8433,6	8771,0	9121,8	9486,7	9866,1	10260,8	10671,2	11098,1	11542,0	12003,7	12483,8	12983,2	13502,5	14042,6	14604,3	15188,5	15796,0	16427,8
Прочие расходы, в том числе:	тыс.руб.	5783,9	6015,3	6255,9	6506,1	6766,4	7037,1	7318,5	7611,3	7915,7	8232,4	8561,6	8904,1	9260,3	9630,7	10015,9	10416,6	10833,2	11266,5	11717,2	12185,9	12673,3
Амортизация основных производственных фондов	тыс.руб.	5480,3	5398,1	5317,1	5237,3	5158,8	5081,4	5005,2	4930,1	4856,1	4783,3	4711,5	4640,9	4571,3	4502,7	4435,1	4368,6	4303,1	4238,5	4175,0	4112,3	4050,7
Итого расходов	тыс.руб.	149929,0	160857,4	172697,1	179312,5	186197,0	193361,1	200816,1	208573,5	216645,2	225044,0	233782,6	242874,8	252334,6	262176,5	272415,9	283068,6	294151,1	305680,5	317674,6	330151,9	343131,8
Прибыль всего, в том числе:	тыс.руб.	0,0	0,0	0,0	0,0	0,0	0,0	0,0	0,0	0,0	0,0	0,0	0,0	0,0	0,0	0,0	0,0	0,0	0,0	0,0	0,0	0,0
капитальные вложения	тыс.руб.	0,0	0,0	0,0	0,0	0,0	0,0	0,0	0,0	0,0	0,0	0,0	0,0	0,0	0,0	0,0	0,0	0,0	0,0	0,0	0,0	0,0
выплату социального характера	тыс.руб.	0,0	0,0	0,0	0,0	0,0	0,0	0,0	0,0	0,0	0,0	0,0	0,0	0,0	0,0	0,0	0,0	0,0	0,0	0,0	0,0	0,0
Налог на прибыль	тыс.руб.	0,0	0,0	0,0	0,0	0,0	0,0	0,0	0,0	0,0	0,0	0,0	0,0	0,0	0,0	0,0	0,0	0,0	0,0	0,0	0,0	0,0
Необходимая валовая выручка	тыс.руб.	149929,0	160857,4	172697,1	179312,5	186197,0	193361,1	200816,1	208573,5	216645,2	225044,0	233782,6	242874,8	252334,6	262176,5	272415,9	283068,6	294151,1	305680,5	317674,6	330151,9	343131,8
ул. Горького, д.80																						
Установленная тепловая мощность котельной	Гкал/ч	0,4	0,4	0,4	0,4	0,4	0,4	0,4	0,4	0,4	0,4	0,4	0,4	0,4	0,4	0,4	0,4	0,4	0,4	0,4	0,4	0,4
Располагаемая мощность оборудования	Гкал/ч	0,2	0,2	0,2	0,2	0,2	0,2	0,2	0,2	0,2	0,2	0,2	0,2	0,2	0,2	0,2	0,2	0,2	0,2	0,2	0,2	0,2
Выработка тепловой энергии	Гкал	31,6	31,6	31,6	31,6	31,6	31,6	31,6	31,6	31,6	31,6	31,6	31,6	31,6	31,6	31,6	31,6	31,6	31,6	31,6	31,6	31,6
Расход тепла на собственные нужды	Гкал	0,9	0,9	0,9	0,9	0,9	0,9	0,9	0,9	0,9	0,9	0,9	0,9	0,9	0,9	0,9	0,9	0,9	0,9	0,9	0,9	0,9
Отпуск с коллекторов	Гкал	30,7	30,7	30,7	30,7	30,7	30,7	30,7	30,7	30,7	30,7	30,7	30,7	30,7	30,7	30,7	30,7	30,7	30,7	30,7	30,7	30,7
Получено тепловой энергии со стороны	Гкал	0,0	0,0	0,0	0,0	0,0	0,0	0,0	0,0	0,0	0,0	0,0	0,0	0,0	0,0	0,0	0,0	0,0	0,0	0,0	0,0	0,0
Потери тепловой энергии в т/с	Гкал	0,0	0,0	0,0	0,0	0,0	0,0	0,0	0,0	0,0	0,0	0,0	0,0	0,0	0,0	0,0	0,0	0,0	0,0	0,0	0,0	0,0
Полезный отпуск тепловой энергии, в т.ч.	Гкал	30,7	30,7	30,7	30,7	30,7	30,7	30,7	30,7	30,7	30,7	30,7	30,7	30,7	30,7	30,7	30,7	30,7	30,7	30,7	30,7	30,7
Затрачено топлива на выработку тепловой энергии	т у.т.	11,7	11,7	11,7	11,7	11,7	11,7	11,7	11,7	11,7	11,7	11,7	11,7	11,7	11,7	11,7	11,7	11,7	11,7	11,7	11,7	11,7
Нормативный удельный расход условного топлива на производство тепловой энергии	кг у.т/Гкал	161,3	161,3	161,3	161,3	161,3	161,3	161,3	161,3	161,3	161,3	161,3	161,3	161,3	161,3	161,3	161,3	161,3	161,3	161,3	161,3	161,3
Сырье, материалы, в том числе:	тыс.руб.	16,3	17,3	18,3	19,0	19,8	20,6	21,4	22,2	23,1	24,0	25,0	26,0	27,0	28,1	29,3	30,4	31,6	32,9	34,2	35,6	37,0
Работы и услуги производственного характера	тыс.руб.	26,8	28,3	30,0	31,2	32,4	33,7	35,1	36,5	37,9	39,4	41,0	42,6	44,4	46,1	48,0	49,9	51,9	54,0	56,1	58,4	60,7
Топливо на технологические цели	тыс.руб.	86,1	93,8	102,2	106,3	110,6	115,0	119,6	124,4	129,4	134,5	139,9	145,5	151,3	157,4	163,7	170,2	177,0	184,1	191,5	199,2	207,1
Покупная электрическая энергия	тыс.руб.	14,2	15,5	16,9	17,6	18,3	19,0	19,8	20,6	21,4	22,2	23,1	24,1	25,0	26,0	27,1	28,1	29,3	30,4	31,7	32,9	34,2
Услуги водоснабжения	тыс.руб.	0,3	0,3	0,3	0,3	0,4	0,4	0,4	0,4	0,4	0,4	0,5	0,5	0,5	0,5	0,5	0,5	0,6	0,6	0,6	0,6	0,7
Затраты на оплату труда	тыс.руб.	592,3	616,0	640,7	666,3	692,9	720,7	749,5	779,5	810,6	843,1	876,8	911,9	948,3	986,3	1025,7	1066,7	1109,4	1153,8	1199,9	1247,9	1297,9
Отчисления на социальные нужды	тыс.руб.	177,7	184,8	192,2	199,9	207,9	216,2	224,8	233,8	243,2	252,9	263,0	273,5	284,5	295,9	307,7	320,0	332,8	346,1	360,0	374,4	389,3
Прочие расходы, в том числе:	тыс.руб.	65,3	67,9	70,6	73,4	76,4	79,4	82,6	85,9	89,3	92,9	96,6	100,5	104,5	108,7	113,0	117,5	122,2	127,1	132,2	137,5	143,0
Амортизация основных производственных фондов	тыс.руб.	29,3	28,8	28,4	28,0	27,6	27,1	26,7	26,3	25,9	25,6	25,2	24,8	24,4	24,1	23,7	23,3	23,0	22,6	22,3	22,0	21,6
Итого расходов	тыс.руб.	1008,2	1052,7	1099,5	1142,0	1186,1	1232,0	1279,8	1329,5	1381,3	1435,1	1491,1	1549,4	1610,0	1673,0	1738,6	1806,9	1877,9	1951,7	2028,5	2108,4	2191,6

Наименование показателя	Ед.изм.	2025	2026	2027	2028	2029	2030	2031	2032	2033	2034	2035	2036	2037	2038	2039	2040	2041	2042	2043	2044	2045
Прибыль всего, в том числе:	тыс.руб.	0,0	0,0	0,0	0,0	0,0	0,0	0,0	0,0	0,0	0,0	0,0	0,0	0,0	0,0	0,0	0,0	0,0	0,0	0,0	0,0	0,0
капитальные вложения	тыс.руб.	0,0	0,0	0,0	0,0	0,0	0,0	0,0	0,0	0,0	0,0	0,0	0,0	0,0	0,0	0,0	0,0	0,0	0,0	0,0	0,0	0,0
выплату социального характера	тыс.руб.	0,0	0,0	0,0	0,0	0,0	0,0	0,0	0,0	0,0	0,0	0,0	0,0	0,0	0,0	0,0	0,0	0,0	0,0	0,0	0,0	0,0
Налог на прибыль	тыс.руб.	0,0	0,0	0,0	0,0	0,0	0,0	0,0	0,0	0,0	0,0	0,0	0,0	0,0	0,0	0,0	0,0	0,0	0,0	0,0	0,0	0,0
Необходимая валовая выручка	тыс.руб.	1008,2	1052,7	1099,5	1142,0	1186,1	1232,0	1279,8	1329,5	1381,3	1435,1	1491,1	1549,4	1610,0	1673,0	1738,6	1806,9	1877,9	1951,7	2028,5	2108,4	2191,6
ул. 9-го Декабря, д.70																						
Установленная тепловая мощность котельной	Гкал/ч	0,6	0,6	0,6	0,6	0,6	0,6	0,6	0,6	0,6	0,6	0,6	0,6	0,6	0,6	0,6	0,6	0,6	0,6	0,6	0,6	0,6
Располагаемая мощность оборудования	Гкал/ч	0,5	0,5	0,5	0,5	0,5	0,5	0,5	0,5	0,5	0,5	0,5	0,5	0,5	0,5	0,5	0,5	0,5	0,5	0,5	0,5	0,5
Выработка тепловой энергии	Гкал	827,8	827,8	827,8	827,8	827,8	827,8	827,8	827,8	827,8	827,8	827,8	827,8	827,8	827,8	827,8	827,8	827,8	827,8	827,8	827,8	827,8
Расход тепла на собственные нужды	Гкал	24,8	24,8	24,8	24,8	24,8	24,8	24,8	24,8	24,8	24,8	24,8	24,8	24,8	24,8	24,8	24,8	24,8	24,8	24,8	24,8	24,8
Отпуск с коллекторов	Гкал	803,0	803,0	803,0	803,0	803,0	803,0	803,0	803,0	803,0	803,0	803,0	803,0	803,0	803,0	803,0	803,0	803,0	803,0	803,0	803,0	803,0
Получено тепловой энергии со стороны	Гкал	0,0	0,0	0,0	0,0	0,0	0,0	0,0	0,0	0,0	0,0	0,0	0,0	0,0	0,0	0,0	0,0	0,0	0,0	0,0	0,0	0,0
Потери тепловой энергии в т/с	Гкал	25,5	25,5	25,5	25,5	25,5	25,5	25,5	25,5	25,5	25,5	25,5	25,5	25,5	25,5	25,5	25,5	25,5	25,5	25,5	25,5	25,5
Полезный отпуск тепловой энергии, в т.ч.	Гкал	777,5	777,5	777,5	777,5	777,5	777,5	777,5	777,5	777,5	777,5	777,5	777,5	777,5	777,5	777,5	777,5	777,5	777,5	777,5	777,5	777,5
Затрачено топлива на выработку тепловой энергии	т у.т.	141,1	141,1	141,1	141,1	141,1	141,1	141,1	141,1	141,1	141,1	141,1	141,1	141,1	141,1	141,1	141,1	141,1	141,1	141,1	141,1	141,1
Нормативный удельный расход условного топлива на производство тепловой энергии	кг у.т/Гкал	167,8	167,8	167,8	167,8	167,8	167,8	167,8	167,8	167,8	167,8	167,8	167,8	167,8	167,8	167,8	167,8	167,8	167,8	167,8	167,8	167,8
Сырье, материалы, в том числе:	тыс.руб.	28,7	30,4	32,2	33,4	34,8	36,2	37,6	39,1	40,7	42,3	44,0	45,8	47,6	49,5	51,5	53,5	55,7	57,9	60,2	62,6	65,1
Работы и услуги производственного характера	тыс.руб.	90,4	95,6	101,2	105,2	109,4	113,8	118,4	123,1	128,0	133,2	138,5	144,0	149,8	155,8	162,0	168,5	175,2	182,2	189,5	197,1	205,0
Топливо на технологические цели	тыс.руб.	1088,2	1186,2	1292,9	1344,6	1398,4	1454,4	1512,5	1573,0	1636,0	1701,4	1769,5	1840,2	1913,8	1990,4	2070,0	2152,8	2238,9	2328,5	2421,6	2518,5	2619,2
Покупная электрическая энергия	тыс.руб.	148,1	161,4	175,9	183,0	190,3	197,9	205,8	214,0	222,6	231,5	240,8	250,4	260,4	270,8	281,7	292,9	304,6	316,8	329,5	342,7	356,4
Услуги водоснабжения	тыс.руб.	1,7	1,9	2,0	2,1	2,2	2,3	2,4	2,5	2,6	2,7	2,8	2,9	3,0	3,1	3,3	3,4	3,5	3,7	3,8	4,0	4,1
Затраты на оплату труда	тыс.руб.	1232,2	1281,5	1332,8	1386,1	1441,5	1499,2	1559,1	1621,5	1686,4	1753,8	1824,0	1896,9	1972,8	2051,7	2133,8	2219,1	2307,9	2400,2	2496,2	2596,1	2699,9
Отчисления на социальные нужды	тыс.руб.	369,7	384,5	399,9	415,9	432,5	449,8	467,8	486,5	506,0	526,2	547,2	569,1	591,9	615,6	640,2	665,8	692,4	720,1	748,9	778,9	810,1
Прочие расходы, в том числе:	тыс.руб.	121,5	126,4	131,4	136,7	142,2	147,8	153,8	159,9	166,3	173,0	179,9	187,1	194,6	202,3	210,4	218,8	227,6	236,7	246,2	256,0	266,3
Амортизация основных производственных фондов	тыс.руб.	117,6	115,8	114,1	112,4	110,7	109,0	107,4	105,8	104,2	102,6	101,1	99,6	98,1	96,6	95,1	93,7	92,3	90,9	89,6	88,2	86,9
Итого расходов	тыс.руб.	3198,1	3383,6	3582,4	3719,4	3862,0	4010,4	4164,8	4325,5	4492,7	4666,6	4847,7	5036,0	5232,0	5435,9	5648,0	5868,7	6098,3	6337,1	6585,6	6844,1	7113,0
Прибыль всего, в том числе:	тыс.руб.	0,0	0,0	0,0	0,0	0,0	0,0	0,0	0,0	0,0	0,0	0,0	0,0	0,0	0,0	0,0	0,0	0,0	0,0	0,0	0,0	0,0
капитальные вложения	тыс.руб.	0,0	0,0	0,0	0,0	0,0	0,0	0,0	0,0	0,0	0,0	0,0	0,0	0,0	0,0	0,0	0,0	0,0	0,0	0,0	0,0	0,0
выплату социального характера	тыс.руб.	0,0	0,0	0,0	0,0	0,0	0,0	0,0	0,0	0,0	0,0	0,0	0,0	0,0	0,0	0,0	0,0	0,0	0,0	0,0	0,0	0,0
Налог на прибыль	тыс.руб.	0,0	0,0	0,0	0,0	0,0	0,0	0,0	0,0	0,0	0,0	0,0	0,0	0,0	0,0	0,0	0,0	0,0	0,0	0,0	0,0	0,0
Необходимая валовая выручка	тыс.руб.	3198,1	3383,6	3582,4	3719,4	3862,0	4010,4	4164,8	4325,5	4492,7	4666,6	4847,7	5036,0	5232,0	5435,9	5648,0	5868,7	6098,3	6337,1	6585,6	6844,1	7113,0
ул. Допризывников,																						

Наименование показателя	Ед.изм.	2025	2026	2027	2028	2029	2030	2031	2032	2033	2034	2035	2036	2037	2038	2039	2040	2041	2042	2043	2044	2045
д.1																						
Установленная тепловая мощность котельной	Гкал/ч	7,7	7,7	7,7	7,7	7,7	7,7	7,7	7,7	7,7	7,7	7,7	7,7	7,7	7,7	7,7	7,7	7,7	7,7	7,7	7,7	7,7
Располагаемая мощность оборудования	Гкал/ч	4,6	4,6	4,6	4,6	4,6	4,6	4,6	4,6	4,6	4,6	4,6	4,6	4,6	4,6	4,6	4,6	4,6	4,6	4,6	4,6	4,6
Выработка тепловой энергии	Гкал	4695,2	4695,2	4695,2	4695,2	4695,2	4695,2	4695,2	4695,2	4695,2	4695,2	4695,2	4695,2	4695,2	4695,2	4695,2	4695,2	4695,2	4695,2	4695,2	4695,2	4695,2
Расход тепла на собственные нужды	Гкал	140,9	140,9	140,9	140,9	140,9	140,9	140,9	140,9	140,9	140,9	140,9	140,9	140,9	140,9	140,9	140,9	140,9	140,9	140,9	140,9	140,9
Отпуск с коллекторов	Гкал	4554,3	4554,3	4554,3	4554,3	4554,3	4554,3	4554,3	4554,3	4554,3	4554,3	4554,3	4554,3	4554,3	4554,3	4554,3	4554,3	4554,3	4554,3	4554,3	4554,3	4554,3
Получено тепловой энергии со стороны	Гкал	0,0	0,0	0,0	0,0	0,0	0,0	0,0	0,0	0,0	0,0	0,0	0,0	0,0	0,0	0,0	0,0	0,0	0,0	0,0	0,0	0,0
Потери тепловой энергии в т/с	Гкал	1093,2	1093,2	1093,2	1093,2	1093,2	1093,2	1093,2	1093,2	1093,2	1093,2	1093,2	1093,2	1093,2	1093,2	1093,2	1093,2	1093,2	1093,2	1093,2	1093,2	1093,2
Полезный отпуск тепловой энергии, в т.ч.	Гкал	3461,2	3461,2	3461,2	3461,2	3461,2	3461,2	3461,2	3461,2	3461,2	3461,2	3461,2	3461,2	3461,2	3461,2	3461,2	3461,2	3461,2	3461,2	3461,2	3461,2	3461,2
Затрачено топлива на выработку тепловой энергии	т у.т.	925,2	925,2	925,2	925,2	925,2	925,2	925,2	925,2	925,2	925,2	925,2	925,2	925,2	925,2	925,2	925,2	925,2	925,2	925,2	925,2	925,2
Нормативный удельный расход условного топлива на производство тепловой энергии	кг у.т/Гкал	170,7	170,7	170,7	170,7	170,7	170,7	170,7	170,7	170,7	170,7	170,7	170,7	170,7	170,7	170,7	170,7	170,7	170,7	170,7	170,7	170,7
Сырье, материалы, в том числе:	тыс.руб.	318,0	336,4	356,0	370,2	385,0	400,4	416,4	433,1	450,4	468,4	487,2	506,6	526,9	548,0	569,9	592,7	616,4	641,1	666,7	693,4	721,1
Работы и услуги производственного характера	тыс.руб.	464,5	491,4	519,9	540,7	562,3	584,8	608,2	632,5	657,8	684,1	711,5	740,0	769,6	800,3	832,4	865,7	900,3	936,3	973,7	1012,7	1053,2
Топливо на технологические цели	тыс.руб.	7124,8	7766,0	8465,0	8803,6	9155,7	9521,9	9902,8	10298,9	10710,9	11139,3	11584,9	12048,3	12530,2	13031,4	13552,7	14094,8	14658,6	15244,9	15854,7	16488,9	17148,5
Покупная электрическая энергия	тыс.руб.	1738,4	1894,8	2065,4	2148,0	2233,9	2323,2	2416,2	2512,8	2613,3	2717,9	2826,6	2939,6	3057,2	3179,5	3306,7	3439,0	3576,5	3719,6	3868,4	4023,1	4184,0
Услуги водоснабжения	тыс.руб.	53,1	57,9	63,1	65,6	68,2	70,9	73,8	76,7	79,8	83,0	86,3	89,8	93,3	97,1	101,0	105,0	109,2	113,6	118,1	122,8	127,7
Затраты на оплату труда	тыс.руб.	7819,0	8131,7	8457,0	8795,3	9147,1	9513,0	9893,5	10289,3	10700,8	11128,9	11574,0	12037,0	12518,4	13019,2	13540,0	14081,5	14644,8	15230,6	15839,8	16473,4	17132,4
Отчисления на социальные нужды	тыс.руб.	2339,5	2433,1	2530,4	2631,6	2736,9	2846,4	2960,2	3078,7	3201,8	3329,9	3463,1	3601,6	3745,7	3895,5	4051,3	4213,4	4381,9	4557,2	4739,5	4929,0	5126,2
Прочие расходы, в том числе:	тыс.руб.	873,2	908,2	944,5	982,3	1021,6	1062,4	1104,9	1149,1	1195,1	1242,9	1292,6	1344,3	1398,1	1454,0	1512,2	1572,7	1635,6	1701,0	1769,0	1839,8	1913,4
Амортизация основных производственных фондов	тыс.руб.	821,9	809,6	797,4	785,5	773,7	762,1	750,6	739,4	728,3	717,4	706,6	696,0	685,6	675,3	665,2	655,2	645,4	635,7	626,1	616,7	607,5
Итого расходов	тыс.руб.	21552,4	22829,1	24198,6	25122,7	26084,4	27085,2	28126,7	29210,5	30338,3	31511,7	32732,8	34003,2	35325,0	36700,3	38131,2	39619,9	41168,6	42779,9	44456,1	46199,9	48014,0
Прибыль всего, в том числе:	тыс.руб.	0,0	0,0	0,0	0,0	0,0	0,0	0,0	0,0	0,0	0,0	0,0	0,0	0,0	0,0	0,0	0,0	0,0	0,0	0,0	0,0	0,0
капитальные вложения	тыс.руб.	0,0	0,0	0,0	0,0	0,0	0,0	0,0	0,0	0,0	0,0	0,0	0,0	0,0	0,0	0,0	0,0	0,0	0,0	0,0	0,0	0,0
выплату социального характера	тыс.руб.	0,0	0,0	0,0	0,0	0,0	0,0	0,0	0,0	0,0	0,0	0,0	0,0	0,0	0,0	0,0	0,0	0,0	0,0	0,0	0,0	0,0
Налог на прибыль	тыс.руб.	0,0	0,0	0,0	0,0	0,0	0,0	0,0	0,0	0,0	0,0	0,0	0,0	0,0	0,0	0,0	0,0	0,0	0,0	0,0	0,0	0,0
Необходимая валовая выручка	тыс.руб.	21552,4	22829,1	24198,6	25122,7	26084,4	27085,2	28126,7	29210,5	30338,3	31511,7	32732,8	34003,2	35325,0	36700,3	38131,2	39619,9	41168,6	42779,9	44456,1	46199,9	48014,0
ул. Дякина, д.10																						
Установленная тепловая мощность котельной	Гкал/ч	0,4	0,4	0,4	0,4	0,4	0,4	0,4	0,4	0,4	0,4	0,4	0,4	0,4	0,4	0,4	0,4	0,4	0,4	0,4	0,4	0,4
Располагаемая мощность оборудования	Гкал/ч	0,3	0,3	0,3	0,3	0,3	0,3	0,3	0,3	0,3	0,3	0,3	0,3	0,3	0,3	0,3	0,3	0,3	0,3	0,3	0,3	0,3
Выработка тепловой энергии	Гкал	423,6	423,6	423,6	423,6	423,6	423,6	423,6	423,6	423,6	423,6	423,6	423,6	423,6	423,6	423,6	423,6	423,6	423,6	423,6	423,6	423,6

Наименование показателя	Ед.изм.	2025	2026	2027	2028	2029	2030	2031	2032	2033	2034	2035	2036	2037	2038	2039	2040	2041	2042	2043	2044	2045
Расход тепла на собственные нужды	Гкал	12,7	12,7	12,7	12,7	12,7	12,7	12,7	12,7	12,7	12,7	12,7	12,7	12,7	12,7	12,7	12,7	12,7	12,7	12,7	12,7	12,7
Отпуск с коллекторов	Гкал	410,9	410,9	410,9	410,9	410,9	410,9	410,9	410,9	410,9	410,9	410,9	410,9	410,9	410,9	410,9	410,9	410,9	410,9	410,9	410,9	410,9
Получено тепловой энергии со стороны	Гкал	0,0	0,0	0,0	0,0	0,0	0,0	0,0	0,0	0,0	0,0	0,0	0,0	0,0	0,0	0,0	0,0	0,0	0,0	0,0	0,0	0,0
Потери тепловой энергии в т/с	Гкал	0,0	0,0	0,0	0,0	0,0	0,0	0,0	0,0	0,0	0,0	0,0	0,0	0,0	0,0	0,0	0,0	0,0	0,0	0,0	0,0	0,0
Полезный отпуск тепловой энергии, в т.ч.	Гкал	410,9	410,9	410,9	410,9	410,9	410,9	410,9	410,9	410,9	410,9	410,9	410,9	410,9	410,9	410,9	410,9	410,9	410,9	410,9	410,9	410,9
Затрачено топлива на выработку тепловой энергии	т у.т.	109,5	109,5	109,5	109,5	109,5	109,5	109,5	109,5	109,5	109,5	109,5	109,5	109,5	109,5	109,5	109,5	109,5	109,5	109,5	109,5	109,5
Нормативный удельный расход условного топлива на производство тепловой энергии	кг у.т/Гкал	161,3	161,3	161,3	161,3	161,3	161,3	161,3	161,3	161,3	161,3	161,3	161,3	161,3	161,3	161,3	161,3	161,3	161,3	161,3	161,3	161,3
Сырье, материалы, в том числе:	тыс.руб.	89,2	94,4	99,9	103,9	108,0	112,4	116,9	121,5	126,4	131,5	136,7	142,2	147,9	153,8	159,9	166,3	173,0	179,9	187,1	194,6	202,4
Работы и услуги производственного характера	тыс.руб.	56,5	59,8	63,3	65,8	68,4	71,2	74,0	77,0	80,1	83,3	86,6	90,1	93,7	97,4	101,3	105,4	109,6	114,0	118,5	123,3	128,2
Топливо на технологические цели	тыс.руб.	847,5	923,8	1006,9	1047,2	1089,1	1132,6	1178,0	1225,1	1274,1	1325,0	1378,0	1433,2	1490,5	1550,1	1612,1	1676,6	1743,7	1813,4	1885,9	1961,4	2039,8
Покупная электрическая энергия	тыс.руб.	264,0	287,7	313,6	326,2	339,2	352,8	366,9	381,6	396,8	412,7	429,2	446,4	464,2	482,8	502,1	522,2	543,1	564,8	587,4	610,9	635,4
Услуги водоснабжения	тыс.руб.	4,6	5,0	5,4	5,7	5,9	6,1	6,4	6,6	6,9	7,2	7,5	7,8	8,1	8,4	8,7	9,1	9,4	9,8	10,2	10,6	11,0
Затраты на оплату труда	тыс.руб.	1724,8	1793,8	1865,5	1940,2	2017,8	2098,5	2182,4	2269,7	2360,5	2454,9	2553,1	2655,3	2761,5	2871,9	2986,8	3106,3	3230,5	3359,7	3494,1	3633,9	3779,3
Отчисления на социальные нужды	тыс.руб.	516,6	537,3	558,8	581,1	604,4	628,5	653,7	679,8	707,0	735,3	764,7	795,3	827,1	860,2	894,6	930,4	967,6	1006,3	1046,6	1088,4	1132,0
Прочие расходы, в том числе:	тыс.руб.	101,5	105,6	109,8	114,2	118,8	123,5	128,5	133,6	139,0	144,5	150,3	156,3	162,6	169,1	175,8	182,9	190,2	197,8	205,7	213,9	222,5
Амортизация основных производственных фондов	тыс.руб.	170,0	167,5	165,0	162,5	160,1	157,7	155,3	153,0	150,7	148,4	146,2	144,0	141,8	139,7	137,6	135,5	133,5	131,5	129,5	127,6	125,7
Итого расходов	тыс.руб.	3774,8	3974,9	4188,3	4346,7	4511,7	4683,3	4862,0	5047,9	5241,4	5442,8	5652,3	5870,4	6097,3	6333,4	6579,0	6834,6	7100,6	7377,2	7665,1	7964,6	8276,1
Прибыль всего, в том числе:	тыс.руб.	0,0	0,0	0,0	0,0	0,0	0,0	0,0	0,0	0,0	0,0	0,0	0,0	0,0	0,0	0,0	0,0	0,0	0,0	0,0	0,0	0,0
капитальные вложения	тыс.руб.	0,0	0,0	0,0	0,0	0,0	0,0	0,0	0,0	0,0	0,0	0,0	0,0	0,0	0,0	0,0	0,0	0,0	0,0	0,0	0,0	0,0
выплату социального характера	тыс.руб.	0,0	0,0	0,0	0,0	0,0	0,0	0,0	0,0	0,0	0,0	0,0	0,0	0,0	0,0	0,0	0,0	0,0	0,0	0,0	0,0	0,0
Налог на прибыль	тыс.руб.	0,0	0,0	0,0	0,0	0,0	0,0	0,0	0,0	0,0	0,0	0,0	0,0	0,0	0,0	0,0	0,0	0,0	0,0	0,0	0,0	0,0
Необходимая валовая выручка	тыс.руб.	3774,8	3974,9	4188,3	4346,7	4511,7	4683,3	4862,0	5047,9	5241,4	5442,8	5652,3	5870,4	6097,3	6333,4	6579,0	6834,6	7100,6	7377,2	7665,1	7964,6	8276,1
ул. Елецкая, д.4																						
Установленная тепловая мощность котельной	Гкал/ч	0,4	0,4	0,4	0,4	0,4	0,4	0,4	0,4	0,4	0,4	0,4	0,4	0,4	0,4	0,4	0,4	0,4	0,4	0,4	0,4	0,4
Располагаемая мощность оборудования	Гкал/ч	0,4	0,4	0,4	0,4	0,4	0,4	0,4	0,4	0,4	0,4	0,4	0,4	0,4	0,4	0,4	0,4	0,4	0,4	0,4	0,4	0,4
Выработка тепловой энергии	Гкал	380,9	380,9	380,9	380,9	380,9	380,9	380,9	380,9	380,9	380,9	380,9	380,9	380,9	380,9	380,9	380,9	380,9	380,9	380,9	380,9	380,9
Расход тепла на собственные нужды	Гкал	11,4	11,4	11,4	11,4	11,4	11,4	11,4	11,4	11,4	11,4	11,4	11,4	11,4	11,4	11,4	11,4	11,4	11,4	11,4	11,4	11,4
Отпуск с коллекторов	Гкал	369,5	369,5	369,5	369,5	369,5	369,5	369,5	369,5	369,5	369,5	369,5	369,5	369,5	369,5	369,5	369,5	369,5	369,5	369,5	369,5	369,5
Получено тепловой энергии со стороны	Гкал	0,0	0,0	0,0	0,0	0,0	0,0	0,0	0,0	0,0	0,0	0,0	0,0	0,0	0,0	0,0	0,0	0,0	0,0	0,0	0,0	0,0
Потери тепловой энергии в т/с	Гкал	0,0	0,0	0,0	0,0	0,0	0,0	0,0	0,0	0,0	0,0	0,0	0,0	0,0	0,0	0,0	0,0	0,0	0,0	0,0	0,0	0,0
Полезный отпуск тепловой энергии, в	Гкал	369,5	369,5	369,5	369,5	369,5	369,5	369,5	369,5	369,5	369,5	369,5	369,5	369,5	369,5	369,5	369,5	369,5	369,5	369,5	369,5	369,5

Наименование показателя	Ед.изм.	2025	2026	2027	2028	2029	2030	2031	2032	2033	2034	2035	2036	2037	2038	2039	2040	2041	2042	2043	2044	2045
т.ч.																						
Затрачено топлива на выработку тепловой энергии	т у.т.	69,1	69,1	69,1	69,1	69,1	69,1	69,1	69,1	69,1	69,1	69,1	69,1	69,1	69,1	69,1	69,1	69,1	69,1	69,1	69,1	69,1
Нормативный удельный расход условного топлива на производство тепловой энергии	кг у.т/Гкал	161,3	161,3	161,3	161,3	161,3	161,3	161,3	161,3	161,3	161,3	161,3	161,3	161,3	161,3	161,3	161,3	161,3	161,3	161,3	161,3	161,3
Сырье, материалы, в том числе:	тыс.руб.	10,6	11,2	11,9	12,4	12,8	13,4	13,9	14,5	15,0	15,6	16,3	16,9	17,6	18,3	19,0	19,8	20,6	21,4	22,3	23,1	24,1
Работы и услуги производственного характера	тыс.руб.	78,4	82,9	87,7	91,2	94,9	98,7	102,6	106,7	111,0	115,4	120,1	124,9	129,9	135,1	140,5	146,1	151,9	158,0	164,3	170,9	177,7
Топливо на технологические цели	тыс.руб.	538,8	587,2	640,1	665,7	692,3	720,0	748,8	778,8	809,9	842,3	876,0	911,1	947,5	985,4	1024,8	1065,8	1108,4	1152,8	1198,9	1246,8	1296,7
Покупная электрическая энергия	тыс.руб.	122,8	133,8	145,9	151,7	157,8	164,1	170,6	177,5	184,6	191,9	199,6	207,6	215,9	224,5	233,5	242,9	252,6	262,7	273,2	284,1	295,5
Услуги водоснабжения	тыс.руб.	1,7	1,9	2,0	2,1	2,2	2,3	2,4	2,5	2,6	2,7	2,8	2,9	3,0	3,1	3,2	3,4	3,5	3,6	3,8	3,9	4,1
Затраты на оплату труда	тыс.руб.	1155,5	1201,8	1249,8	1299,8	1351,8	1405,9	1462,1	1520,6	1581,4	1644,7	1710,5	1778,9	1850,1	1924,1	2001,0	2081,1	2164,3	2250,9	2340,9	2434,6	2531,9
Отчисления на социальные нужды	тыс.руб.	346,7	360,6	375,0	390,0	405,6	421,8	438,7	456,2	474,5	493,4	513,2	533,7	555,1	577,3	600,4	624,4	649,3	675,3	702,3	730,4	759,6
Прочие расходы, в том числе:	тыс.руб.	94,9	98,7	102,6	106,7	111,0	115,4	120,0	124,8	129,8	135,0	140,4	146,1	151,9	158,0	164,3	170,9	177,7	184,8	192,2	199,9	207,9
Амортизация основных производственных фондов	тыс.руб.	116,3	114,5	112,8	111,1	109,5	107,8	106,2	104,6	103,0	101,5	100,0	98,5	97,0	95,5	94,1	92,7	91,3	89,9	88,6	87,3	86,0
Итого расходов	тыс.руб.	2465,6	2592,6	2727,8	2830,8	2937,9	3049,4	3165,4	3286,2	3411,9	3542,7	3678,8	3820,5	3967,9	4121,3	4280,8	4446,9	4619,7	4799,4	4986,5	5181,1	5383,5
Прибыль всего, в том числе:	тыс.руб.	0,0	0,0	0,0	0,0	0,0	0,0	0,0	0,0	0,0	0,0	0,0	0,0	0,0	0,0	0,0	0,0	0,0	0,0	0,0	0,0	0,0
капитальные вложения	тыс.руб.	0,0	0,0	0,0	0,0	0,0	0,0	0,0	0,0	0,0	0,0	0,0	0,0	0,0	0,0	0,0	0,0	0,0	0,0	0,0	0,0	0,0
выплату социального характера	тыс.руб.	0,0	0,0	0,0	0,0	0,0	0,0	0,0	0,0	0,0	0,0	0,0	0,0	0,0	0,0	0,0	0,0	0,0	0,0	0,0	0,0	0,0
Налог на прибыль	тыс.руб.	0,0	0,0	0,0	0,0	0,0	0,0	0,0	0,0	0,0	0,0	0,0	0,0	0,0	0,0	0,0	0,0	0,0	0,0	0,0	0,0	0,0
Необходимая валовая выручка	тыс.руб.	2465,6	2592,6	2727,8	2830,8	2937,9	3049,4	3165,4	3286,2	3411,9	3542,7	3678,8	3820,5	3967,9	4121,3	4280,8	4446,9	4619,7	4799,4	4986,5	5181,1	5383,5
ул. Колхозная, д.2																						
Установленная тепловая мощность котельной	Гкал/ч	0,2	0,2	0,2	0,2	0,2	0,2	0,2	0,2	0,2	0,2	0,2	0,2	0,2	0,2	0,2	0,2	0,2	0,2	0,2	0,2	0,2
Располагаемая мощность оборудования	Гкал/ч	0,1	0,1	0,1	0,1	0,1	0,1	0,1	0,1	0,1	0,1	0,1	0,1	0,1	0,1	0,1	0,1	0,1	0,1	0,1	0,1	0,1
Выработка тепловой энергии	Гкал	217,9	217,9	217,9	217,9	217,9	217,9	217,9	217,9	217,9	217,9	217,9	217,9	217,9	217,9	217,9	217,9	217,9	217,9	217,9	217,9	217,9
Расход тепла на собственные нужды	Гкал	6,5	6,5	6,5	6,5	6,5	6,5	6,5	6,5	6,5	6,5	6,5	6,5	6,5	6,5	6,5	6,5	6,5	6,5	6,5	6,5	6,5
Отпуск с коллекторов	Гкал	211,4	211,4	211,4	211,4	211,4	211,4	211,4	211,4	211,4	211,4	211,4	211,4	211,4	211,4	211,4	211,4	211,4	211,4	211,4	211,4	211,4
Получено тепловой энергии со стороны	Гкал	0,0	0,0	0,0	0,0	0,0	0,0	0,0	0,0	0,0	0,0	0,0	0,0	0,0	0,0	0,0	0,0	0,0	0,0	0,0	0,0	0,0
Потери тепловой энергии в т/с	Гкал	23,4	23,4	23,4	23,4	23,4	23,4	23,4	23,4	23,4	23,4	23,4	23,4	23,4	23,4	23,4	23,4	23,4	23,4	23,4	23,4	23,4
Полезный отпуск тепловой энергии, в т.ч.	Гкал	188,0	188,0	188,0	188,0	188,0	188,0	188,0	188,0	188,0	188,0	188,0	188,0	188,0	188,0	188,0	188,0	188,0	188,0	188,0	188,0	188,0
Затрачено топлива на выработку тепловой энергии	т у.т.	69,1	69,1	69,1	69,1	69,1	69,1	69,1	69,1	69,1	69,1	69,1	69,1	69,1	69,1	69,1	69,1	69,1	69,1	69,1	69,1	69,1
Нормативный удельный расход условного топлива на производство тепловой энергии	кг у.т/Гкал	169,0	169,0	169,0	169,0	169,0	169,0	169,0	169,0	169,0	169,0	169,0	169,0	169,0	169,0	169,0	169,0	169,0	169,0	169,0	169,0	169,0

Наименование показателя	Ед.изм.	2025	2026	2027	2028	2029	2030	2031	2032	2033	2034	2035	2036	2037	2038	2039	2040	2041	2042	2043	2044	2045
Сырье, материалы, в том числе:	тыс.руб.	36,3	38,4	40,7	42,3	44,0	45,7	47,6	49,5	51,5	53,5	55,6	57,9	60,2	62,6	65,1	67,7	70,4	73,2	76,2	79,2	82,4
Работы и услуги производственного характера	тыс.руб.	7,5	7,9	8,4	8,7	9,1	9,4	9,8	10,2	10,6	11,1	11,5	12,0	12,4	12,9	13,4	14,0	14,5	15,1	15,7	16,4	17,0
Топливо на технологические цели	тыс.руб.	218,8	238,5	260,0	270,4	281,2	292,4	304,1	316,3	328,9	342,1	355,8	370,0	384,8	400,2	416,2	432,9	450,2	468,2	486,9	506,4	526,6
Покупная электрическая энергия	тыс.руб.	43,9	47,8	52,1	54,2	56,4	58,6	61,0	63,4	66,0	68,6	71,3	74,2	77,2	80,2	83,5	86,8	90,3	93,9	97,6	101,5	105,6
Услуги водоснабжения	тыс.руб.	0,0	0,0	0,0	0,1	0,1	0,1	0,1	0,1	0,1	0,1	0,1	0,1	0,1	0,1	0,1	0,1	0,1	0,1	0,1	0,1	0,1
Затраты на оплату труда	тыс.руб.	59,3	61,7	64,2	66,8	69,4	72,2	75,1	78,1	81,2	84,5	87,8	91,4	95,0	98,8	102,8	106,9	111,1	115,6	120,2	125,0	130,0
Отчисления на социальные нужды	тыс.руб.	17,8	18,5	19,3	20,0	20,8	21,7	22,5	23,4	24,4	25,3	26,3	27,4	28,5	29,6	30,8	32,1	33,3	34,7	36,1	37,5	39,0
Прочие расходы, в том числе:	тыс.руб.	17,0	17,7	18,4	19,1	19,9	20,7	21,5	22,4	23,3	24,2	25,2	26,2	27,2	28,3	29,5	30,6	31,9	33,1	34,5	35,8	37,3
Амортизация основных производственных фондов	тыс.руб.	20,1	19,8	19,5	19,3	19,0	18,7	18,4	18,1	17,9	17,6	17,3	17,1	16,8	16,6	16,3	16,1	15,8	15,6	15,3	15,1	14,9
Итого расходов	тыс.руб.	420,9	450,5	482,6	500,8	519,8	539,5	560,1	581,5	603,7	626,9	651,0	676,1	702,2	729,4	757,6	787,1	817,6	849,5	882,6	917,1	952,9
Прибыль всего, в том числе:	тыс.руб.	0,0	0,0	0,0	0,0	0,0	0,0	0,0	0,0	0,0	0,0	0,0	0,0	0,0	0,0	0,0	0,0	0,0	0,0	0,0	0,0	0,0
капитальные вложения	тыс.руб.	0,0	0,0	0,0	0,0	0,0	0,0	0,0	0,0	0,0	0,0	0,0	0,0	0,0	0,0	0,0	0,0	0,0	0,0	0,0	0,0	0,0
выплату социального характера	тыс.руб.	0,0	0,0	0,0	0,0	0,0	0,0	0,0	0,0	0,0	0,0	0,0	0,0	0,0	0,0	0,0	0,0	0,0	0,0	0,0	0,0	0,0
Налог на прибыль	тыс.руб.	0,0	0,0	0,0	0,0	0,0	0,0	0,0	0,0	0,0	0,0	0,0	0,0	0,0	0,0	0,0	0,0	0,0	0,0	0,0	0,0	0,0
Необходимая валовая выручка	тыс.руб.	420,9	450,5	482,6	500,8	519,8	539,5	560,1	581,5	603,7	626,9	651,0	676,1	702,2	729,4	757,6	787,1	817,6	849,5	882,6	917,1	952,9
ул. Коммунаров, д. 5а																						
Установленная тепловая мощность котельной	Гкал/ч	0,3	0,3	0,3	0,3	0,3	0,3	Котельная ул. Коммунаров, д. 5а выводится из эксплуатации, тепловая нагрузка переключается на котельную ул. Коммунаров, д. 89А														
Располагаемая мощность оборудования	Гкал/ч	0,2	0,2	0,2	0,2	0,2	0,2															
Выработка тепловой энергии	Гкал	419,8	419,8	419,8	419,8	419,8	419,8															
Расход тепла на собственные нужды	Гкал	12,6	12,6	12,6	12,6	12,6	12,6															
Отпуск с коллекторов	Гкал	407,2	407,2	407,2	407,2	407,2	407,2															
Получено тепловой энергии со стороны	Гкал	0,0	0,0	0,0	0,0	0,0	0,0															
Потери тепловой энергии в т/с	Гкал	20,8	20,8	20,8	20,8	20,8	20,8															
Полезный отпуск тепловой энергии, в т.ч.	Гкал	386,4	386,4	386,4	386,4	386,4	386,4															
Затрачено топлива на выработку тепловой энергии	т у.т.	76,4	76,4	76,4	76,4	76,4	76,4															
Нормативный удельный расход условного топлива на производство тепловой энергии	кг у.т/Гкал	164,5	164,5	164,5	164,5	164,5	164,5															
Сырье, материалы, в том числе:	тыс.руб.	17,2	18,2	19,3	20,0	20,8	21,7															
Работы и услуги производственного характера	тыс.руб.	75,2	79,6	84,2	87,6	91,1	94,7															
Топливо на технологические цели	тыс.руб.	595,1	648,7	707,0	735,3	764,7	795,3															
Покупная электрическая энергия	тыс.руб.	128,6	140,2	152,8	158,9	165,3	171,9															

Наименование показателя	Ед.изм.	2025	2026	2027	2028	2029	2030	2031	2032	2033	2034	2035	2036	2037	2038	2039	2040	2041	2042	2043	2044	2045
Услуги водоснабжения	тыс.руб.	8,2	9,0	9,8	10,2	10,6	11,0															
Затраты на оплату труда	тыс.руб.	112,6	117,1	121,8	126,7	131,8	137,0															
Отчисления на социальные нужды	тыс.руб.	33,8	35,2	36,6	38,0	39,5	41,1															
Прочие расходы, в том числе:	тыс.руб.	39,3	40,9	42,5	44,2	46,0	47,8															
Амортизация основных производственных фондов	тыс.руб.	26,8	26,4	26,0	25,6	25,2	24,8															
Итого расходов	тыс.руб.	1036,9	1115,2	1200,0	1246,6	1295,0	1345,4															
Прибыль всего, в том числе:	тыс.руб.	0,0	0,0	0,0	0,0	0,0	0,0															
капитальные вложения	тыс.руб.	0,0	0,0	0,0	0,0	0,0	0,0															
выплату социального характера	тыс.руб.	0,0	0,0	0,0	0,0	0,0	0,0															
Налог на прибыль	тыс.руб.	0,0	0,0	0,0	0,0	0,0	0,0															
Необходимая валовая выручка	тыс.руб.	1036,9	1115,2	1200,0	1246,6	1295,0	1345,4															
ул. Коммунаров, д. 40																						
Установленная тепловая мощность котельной	Г кал/ч	5,0	5,0	5,0	5,0	5,0	5,0	5,0	5,0	5,0	5,0	5,0	5,0	5,0	5,0	5,0	5,0	5,0	5,0	5,0	5,0	5,0
Располагаемая мощность оборудования	Г кал/ч	4,1	4,1	4,1	4,1	4,1	4,1	4,1	4,1	4,1	4,1	4,1	4,1	4,1	4,1	4,1	4,1	4,1	4,1	4,1	4,1	4,1
Выработка тепловой энергии	Г кал	46,7	46,7	46,7	46,7	46,7	46,7	46,7	46,7	46,7	46,7	46,7	46,7	46,7	46,7	46,7	46,7	46,7	46,7	46,7	46,7	46,7
Расход тепла на собственные нужды	Г кал	1,4	1,4	1,4	1,4	1,4	1,4	1,4	1,4	1,4	1,4	1,4	1,4	1,4	1,4	1,4	1,4	1,4	1,4	1,4	1,4	1,4
Отпуск с коллекторов	Г кал	45,3	45,3	45,3	45,3	45,3	45,3	45,3	45,3	45,3	45,3	45,3	45,3	45,3	45,3	45,3	45,3	45,3	45,3	45,3	45,3	45,3
Получено тепловой энергии со стороны	Г кал	0,0	0,0	0,0	0,0	0,0	0,0	0,0	0,0	0,0	0,0	0,0	0,0	0,0	0,0	0,0	0,0	0,0	0,0	0,0	0,0	0,0
Потери тепловой энергии в т/с	Г кал	15,4	15,4	15,4	15,4	15,4	15,4	15,4	15,4	15,4	15,4	15,4	15,4	15,4	15,4	15,4	15,4	15,4	15,4	15,4	15,4	15,4
Полезный отпуск тепловой энергии, в т.ч.	Г кал	29,9	29,9	29,9	29,9	29,9	29,9	29,9	29,9	29,9	29,9	29,9	29,9	29,9	29,9	29,9	29,9	29,9	29,9	29,9	29,9	29,9
Затрачено топлива на выработку тепловой энергии	т у.т.	23,8	23,8	23,8	23,8	23,8	23,8	23,8	23,8	23,8	23,8	23,8	23,8	23,8	23,8	23,8	23,8	23,8	23,8	23,8	23,8	23,8
Нормативный удельный расход условного топлива на производство тепловой энергии	кг у.т/Г кал	161,3	161,3	161,3	161,3	161,3	161,3	161,3	161,3	161,3	161,3	161,3	161,3	161,3	161,3	161,3	161,3	161,3	161,3	161,3	161,3	161,3
Сырье, материалы, в том числе:	тыс.руб.	147,1	155,7	164,7	171,3	178,1	185,3	192,7	200,4	208,4	216,7	225,4	234,4	243,8	253,5	263,7	274,2	285,2	296,6	308,5	320,8	333,6
Работы и услуги производственного характера	тыс.руб.	21,7	22,9	24,3	25,2	26,2	27,3	28,4	29,5	30,7	31,9	33,2	34,5	35,9	37,4	38,9	40,4	42,0	43,7	45,5	47,3	49,2
Топливо на технологические цели	тыс.руб.	69,2	75,4	82,2	85,4	88,9	92,4	96,1	100,0	104,0	108,1	112,4	116,9	121,6	126,5	131,5	136,8	142,3	148,0	153,9	160,0	166,4
Покупная электрическая энергия	тыс.руб.	0,7	0,7	0,8	0,8	0,9	0,9	1,0	1,0	1,0	1,1	1,1	1,2	1,2	1,3	1,3	1,4	1,4	1,5	1,5	1,6	1,7
Услуги водоснабжения	тыс.руб.	1,2	1,3	1,4	1,5	1,5	1,6	1,7	1,7	1,8	1,9	2,0	2,0	2,1	2,2	2,3	2,4	2,5	2,6	2,7	2,8	2,9
Затраты на оплату труда	тыс.руб.	137,4	142,9	148,6	154,5	160,7	167,1	173,8	180,8	188,0	195,5	203,3	211,5	219,9	228,7	237,9	247,4	257,3	267,6	278,3	289,4	301,0
Отчисления на социальные нужды	тыс.руб.	41,3	42,9	44,6	46,4	48,3	50,2	52,2	54,3	56,5	58,7	61,1	63,5	66,1	68,7	71,5	74,3	77,3	80,4	83,6	86,9	90,4
Прочие расходы, в том числе:	тыс.руб.	55,7	58,0	60,3	62,7	65,2	67,8	70,5	73,4	76,3	79,3	82,5	85,8	89,2	92,8	96,5	100,4	104,4	108,6	112,9	117,4	122,1
Амортизация основных	тыс.руб.	181,8	179,1	176,4	173,8	171,2	168,6	166,1	163,6	161,1	158,7	156,3	154,0	151,7	149,4	147,2	145,0	142,8	140,6	138,5	136,5	134,4

Наименование показателя	Ед.изм.	2025	2026	2027	2028	2029	2030	2031	2032	2033	2034	2035	2036	2037	2038	2039	2040	2041	2042	2043	2044	2045
производственных фондов																						
Итого расходов	тыс.руб.	656,1	678,9	703,3	721,7	741,0	761,3	782,4	804,6	827,8	852,0	877,4	903,9	931,6	960,5	990,7	1022,2	1055,2	1089,5	1125,4	1162,8	1201,8
Прибыль всего, в том числе:	тыс.руб.	0,0	0,0	0,0	0,0	0,0	0,0	0,0	0,0	0,0	0,0	0,0	0,0	0,0	0,0	0,0	0,0	0,0	0,0	0,0	0,0	0,0
капитальные вложения	тыс.руб.	0,0	0,0	0,0	0,0	0,0	0,0	0,0	0,0	0,0	0,0	0,0	0,0	0,0	0,0	0,0	0,0	0,0	0,0	0,0	0,0	0,0
выплату социального характера	тыс.руб.	0,0	0,0	0,0	0,0	0,0	0,0	0,0	0,0	0,0	0,0	0,0	0,0	0,0	0,0	0,0	0,0	0,0	0,0	0,0	0,0	0,0
Налог на прибыль	тыс.руб.	0,0	0,0	0,0	0,0	0,0	0,0	0,0	0,0	0,0	0,0	0,0	0,0	0,0	0,0	0,0	0,0	0,0	0,0	0,0	0,0	0,0
Необходимая валовая выручка	тыс.руб.	656,1	678,9	703,3	721,7	741,0	761,3	782,4	804,6	827,8	852,0	877,4	903,9	931,6	960,5	990,7	1022,2	1055,2	1089,5	1125,4	1162,8	1201,8
ул. Коммунарв, д. 89А																						
Установленная тепловая мощность котельной	Гкал/ч	42,0	42,0	42,0	42,0	42,0	42,0	42,0	42,0	42,0	42,0	42,0	42,0	42,0	42,0	42,0	42,0	42,0	42,0	42,0	42,0	42,0
Располагаемая мощность оборудования	Гкал/ч	32,1	32,1	32,1	32,1	32,1	32,1	32,1	32,1	32,1	32,1	32,1	32,1	32,1	32,1	32,1	32,1	32,1	32,1	32,1	32,1	32,1
Выработка тепловой энергии	Гкал	81543,1	81543,1	81543,1	81543,1	81543,1	81543,1	83618,1	81543,1	81543,1	81543,1	81543,1	81543,1	81543,1	81543,1	81543,1	81543,1	81543,1	81543,1	81543,1	81543,1	81543,1
Расход тепла на собственные нужды	Гкал	2446,3	2446,3	2446,3	2446,3	2446,3	2446,3	2508,5	2446,3	2446,3	2446,3	2446,3	2446,3	2446,3	2446,3	2446,3	2446,3	2446,3	2446,3	2446,3	2446,3	2446,3
Отпуск с коллекторов	Гкал	79096,8	79096,8	79096,8	79096,8	79096,8	79096,8	81109,6	79096,8	79096,8	79096,8	79096,8	79096,8	79096,8	79096,8	79096,8	79096,8	79096,8	79096,8	79096,8	79096,8	79096,8
Получено тепловой энергии со стороны	Гкал	0,0	0,0	0,0	0,0	0,0	0,0	0,0	0,0	0,0	0,0	0,0	0,0	0,0	0,0	0,0	0,0	0,0	0,0	0,0	0,0	0,0
Потери тепловой энергии в т/с	Гкал	15281,5	15281,5	15281,5	15281,5	15281,5	15281,5	15363,8	15281,5	15281,5	15281,5	15281,5	15281,5	15281,5	15281,5	15281,5	15281,5	15281,5	15281,5	15281,5	15281,5	15281,5
Полезный отпуск тепловой энергии, в т.ч.	Гкал	63215,3	63215,3	63215,3	63215,3	63215,3	63215,3	65145,7	63215,3	63215,3	63215,3	63215,3	63215,3	63215,3	63215,3	63215,3	63215,3	63215,3	63215,3	63215,3	63215,3	63215,3
Затрачено топлива на выработку тепловой энергии	т у.т.	13075,0	13075,0	13075,0	13075,0	13075,0	13075,0	13075,0	13075,0	13075,0	13075,0	13075,0	13075,0	13075,0	13075,0	13075,0	13075,0	13075,0	13075,0	13075,0	13075,0	13075,0
Нормативный удельный расход условного топлива на производство тепловой энергии	кг у.т/Гкал	156,3	156,3	156,3	156,3	156,3	156,3	156,3	156,3	156,3	156,3	156,3	156,3	156,3	156,3	156,3	156,3	156,3	156,3	156,3	156,3	156,3
Сырье, материалы, в том числе:	тыс.руб.	3570,1	3777,1	3996,2	4156,1	4322,3	4495,2	4625,4	4810,4	5002,8	5202,9	5411,0	5627,5	5852,6	6086,7	6330,1	6583,3	6846,7	7120,5	7405,4	7701,6	8009,6
Работы и услуги производственного характера	тыс.руб.	1496,4	1583,2	1675,1	1742,1	1811,7	1884,2	2183,3	2270,6	2361,4	2455,9	2554,1	2656,3	2762,5	2873,0	2987,9	3107,5	3231,8	3361,0	3495,5	3635,3	3780,7
Топливо на технологические цели	тыс.руб.	95954,8	104590,8	114003,9	118564,1	123306,7	128238,9	134019,2	139380,0	144955,2	150753,4	156783,5	163054,8	169577,0	176360,1	183414,5	190751,1	198381,1	206316,4	214569,0	223151,8	232077,9
Покупная электрическая энергия	тыс.руб.	33461,6	36473,1	39755,7	41345,9	42999,8	44719,8	45470,6	47289,4	49181,0	51148,2	53194,2	55321,9	57534,8	59836,2	62229,6	64718,8	67307,6	69999,9	72799,9	75711,9	78740,3
Услуги водоснабжения	тыс.руб.	2062,6	2248,3	2450,6	2548,7	2650,6	2756,6	2771,0	2881,8	2997,1	3117,0	3241,7	3371,3	3506,2	3646,4	3792,3	3944,0	4101,7	4265,8	4436,4	4613,9	4798,5
Затраты на оплату труда	тыс.руб.	35189,6	36597,2	38061,1	39583,5	41166,8	42813,5	45741,7	47571,4	49474,2	51453,2	53511,3	55651,8	57877,8	60192,9	62600,7	65104,7	67708,9	70417,2	73233,9	76163,3	79209,8
Отчисления на социальные нужды	тыс.руб.	10554,0	10976,1	11415,2	11871,8	12346,6	12840,5	13719,1	14267,8	14838,6	15432,1	16049,4	16691,4	17359,0	18053,4	18775,5	19526,5	20307,6	21119,9	21964,7	22843,3	23757,0
Прочие расходы, в том числе:	тыс.руб.	7946,6	8264,5	8595,1	8938,9	9296,4	9668,3	10101,9	10505,9	10926,2	11363,2	11817,8	12290,5	12782,1	13293,4	13825,1	14378,1	14953,2	15551,4	16173,4	16820,3	17493,2
Амортизация основных производственных фондов	тыс.руб.	8123,1	8001,3	7881,2	7763,0	7646,6	7531,9	7801,9	7684,8	7569,6	7456,0	7344,2	7234,0	7125,5	7018,6	6913,4	6809,7	6707,5	6606,9	6507,8	6410,2	6314,0
Итого расходов	тыс.руб.	198358,9	212511,6	227834,1	236514,0	245547,6	254948,9	266433,9	276662,2	287306,0	298381,9	309907,1	321899,4	334377,5	347360,7	360869,1	374923,7	389546,1	404759,0	420586,0	437051,5	454181,0
Прибыль всего, в том числе:	тыс.руб.	0,0	0,0	0,0	0,0	0,0	0,0	0,0	0,0	0,0	0,0	0,0	0,0	0,0	0,0	0,0	0,0	0,0	0,0	0,0	0,0	0,0
капитальные вложения	тыс.руб.	0,0	0,0	0,0	0,0	0,0	0,0	0,0	0,0	0,0	0,0	0,0	0,0	0,0	0,0	0,0	0,0	0,0	0,0	0,0	0,0	0,0
выплату социального характера	тыс.руб.	0,0	0,0	0,0	0,0	0,0	0,0	0,0	0,0	0,0	0,0	0,0	0,0	0,0	0,0	0,0	0,0	0,0	0,0	0,0	0,0	0,0

Наименование показателя	Ед.изм.	2025	2026	2027	2028	2029	2030	2031	2032	2033	2034	2035	2036	2037	2038	2039	2040	2041	2042	2043	2044	2045
Налог на прибыль	тыс.руб.	0,0	0,0	0,0	0,0	0,0	0,0	0,0	0,0	0,0	0,0	0,0	0,0	0,0	0,0	0,0	0,0	0,0	0,0	0,0	0,0	0,0
Необходимая валовая выручка	тыс.руб.	198358,9	212511,6	227834,1	236514,0	245547,6	254948,9	266433,9	276662,2	287306,0	298381,9	309907,1	321899,4	334377,5	347360,7	360869,1	374923,7	389546,1	404759,0	420586,0	437051,5	454181,0
ул. К. Маркса, д.17																						
Установленная тепловая мощность котельной	Гкал/ч	0,1	0,1	0,1	0,1	0,1	0,1	0,1	0,1	0,1	0,1	0,1	0,1	0,1	0,1	0,1	0,1	0,1	0,1	0,1	0,1	0,1
Располагаемая мощность оборудования	Гкал/ч	0,1	0,1	0,1	0,1	0,1	0,1	0,1	0,1	0,1	0,1	0,1	0,1	0,1	0,1	0,1	0,1	0,1	0,1	0,1	0,1	0,1
Выработка тепловой энергии	Гкал	177,5	177,5	177,5	177,5	177,5	177,5	177,5	177,5	177,5	177,5	177,5	177,5	177,5	177,5	177,5	177,5	177,5	177,5	177,5	177,5	177,5
Расход тепла на собственные нужды	Гкал	5,3	5,3	5,3	5,3	5,3	5,3	5,3	5,3	5,3	5,3	5,3	5,3	5,3	5,3	5,3	5,3	5,3	5,3	5,3	5,3	5,3
Отпуск с коллекторов	Гкал	172,2	172,2	172,2	172,2	172,2	172,2	172,2	172,2	172,2	172,2	172,2	172,2	172,2	172,2	172,2	172,2	172,2	172,2	172,2	172,2	172,2
Получено тепловой энергии со стороны	Гкал	0,0	0,0	0,0	0,0	0,0	0,0	0,0	0,0	0,0	0,0	0,0	0,0	0,0	0,0	0,0	0,0	0,0	0,0	0,0	0,0	0,0
Потери тепловой энергии в т/с	Гкал	9,8	9,8	9,8	9,8	9,8	9,8	9,8	9,8	9,8	9,8	9,8	9,8	9,8	9,8	9,8	9,8	9,8	9,8	9,8	9,8	9,8
Полезный отпуск тепловой энергии, в т.ч.	Гкал	162,4	162,4	162,4	162,4	162,4	162,4	162,4	162,4	162,4	162,4	162,4	162,4	162,4	162,4	162,4	162,4	162,4	162,4	162,4	162,4	162,4
Затрачено топлива на выработку тепловой энергии	т у.т.	35,9	35,9	35,9	35,9	35,9	35,9	35,9	35,9	35,9	35,9	35,9	35,9	35,9	35,9	35,9	35,9	35,9	35,9	35,9	35,9	35,9
Нормативный удельный расход условного топлива на производство тепловой энергии	кг у.т./Гкал	176,4	176,4	176,4	176,4	176,4	176,4	176,4	176,4	176,4	176,4	176,4	176,4	176,4	176,4	176,4	176,4	176,4	176,4	176,4	176,4	176,4
Сырье, материалы, в том числе:	тыс.руб.	102,6	108,6	114,9	119,5	124,2	129,2	134,4	139,7	145,3	151,1	157,2	163,5	170,0	176,8	183,9	191,2	198,9	206,8	215,1	223,7	232,7
Работы и услуги производственного характера	тыс.руб.	14,4	15,2	16,1	16,8	17,4	18,1	18,9	19,6	20,4	21,2	22,1	23,0	23,9	24,8	25,8	26,9	27,9	29,0	30,2	31,4	32,7
Топливо на технологические цели	тыс.руб.	278,8	303,9	331,3	344,5	358,3	372,7	387,6	403,1	419,2	435,9	453,4	471,5	490,4	510,0	530,4	551,6	573,7	596,6	620,5	645,3	671,1
Покупная электрическая энергия	тыс.руб.	60,4	65,9	71,8	74,7	77,7	80,8	84,0	87,4	90,9	94,5	98,3	102,2	106,3	110,6	115,0	119,6	124,4	129,3	134,5	139,9	145,5
Услуги водоснабжения	тыс.руб.	0,1	0,1	0,2	0,2	0,2	0,2	0,2	0,2	0,2	0,2	0,2	0,2	0,2	0,2	0,3	0,3	0,3	0,3	0,3	0,3	0,3
Затраты на оплату труда	тыс.руб.	656,8	683,1	710,4	738,9	768,4	799,1	831,1	864,4	898,9	934,9	972,3	1011,2	1051,6	1093,7	1137,4	1182,9	1230,2	1279,5	1330,6	1383,9	1439,2
Отчисления на социальные нужды	тыс.руб.	196,3	204,2	212,3	220,8	229,7	238,8	248,4	258,3	268,7	279,4	290,6	302,2	314,3	326,9	339,9	353,5	367,7	382,4	397,7	413,6	430,1
Прочие расходы, в том числе:	тыс.руб.	56,0	58,3	60,6	63,0	65,6	68,2	70,9	73,7	76,7	79,8	82,9	86,3	89,7	93,3	97,0	100,9	105,0	109,2	113,5	118,1	122,8
Амортизация основных производственных фондов	тыс.руб.	44,5	43,8	43,1	42,5	41,9	41,2	40,6	40,0	39,4	38,8	38,2	37,7	37,1	36,5	36,0	35,4	34,9	34,4	33,9	33,4	32,9
Итого расходов	тыс.руб.	1410,1	1483,1	1560,8	1620,8	1683,3	1748,3	1816,0	1886,4	1959,7	2035,9	2115,2	2197,7	2283,5	2372,8	2465,7	2562,4	2662,9	2767,5	2876,4	2989,5	3107,3
Прибыль всего, в том числе:	тыс.руб.	0,0	0,0	0,0	0,0	0,0	0,0	0,0	0,0	0,0	0,0	0,0	0,0	0,0	0,0	0,0	0,0	0,0	0,0	0,0	0,0	0,0
капитальные вложения	тыс.руб.	0,0	0,0	0,0	0,0	0,0	0,0	0,0	0,0	0,0	0,0	0,0	0,0	0,0	0,0	0,0	0,0	0,0	0,0	0,0	0,0	0,0
выплату социального характера	тыс.руб.	0,0	0,0	0,0	0,0	0,0	0,0	0,0	0,0	0,0	0,0	0,0	0,0	0,0	0,0	0,0	0,0	0,0	0,0	0,0	0,0	0,0
Налог на прибыль	тыс.руб.	0,0	0,0	0,0	0,0	0,0	0,0	0,0	0,0	0,0	0,0	0,0	0,0	0,0	0,0	0,0	0,0	0,0	0,0	0,0	0,0	0,0
Необходимая валовая выручка	тыс.руб.	1410,1	1483,1	1560,8	1620,8	1683,3	1748,3	1816,0	1886,4	1959,7	2035,9	2115,2	2197,7	2283,5	2372,8	2465,7	2562,4	2662,9	2767,5	2876,4	2989,5	3107,3
ул. Ленина, д.73																						
Установленная тепловая мощность котельной	Гкал/ч	0,6	0,6	0,6	0,6	0,6	0,6	0,6	0,6	0,6	0,6	0,6	0,6	0,6	0,6	0,6	0,6	0,6	0,6	0,6	0,6	0,6
Располагаемая мощность	Гкал/ч	0,5	0,5	0,5	0,5	0,5	0,5	0,5	0,5	0,5	0,5	0,5	0,5	0,5	0,5	0,5	0,5	0,5	0,5	0,5	0,5	0,5

Наименование показателя	Ед.изм.	2025	2026	2027	2028	2029	2030	2031	2032	2033	2034	2035	2036	2037	2038	2039	2040	2041	2042	2043	2044	2045
оборудования																						
Выработка тепловой энергии	Гкал	762,4	762,4	762,4	762,4	762,4	762,4	762,4	762,4	762,4	762,4	762,4	762,4	762,4	762,4	762,4	762,4	762,4	762,4	762,4	762,4	762,4
Расход тепла на собственные нужды	Гкал	22,9	22,9	22,9	22,9	22,9	22,9	22,9	22,9	22,9	22,9	22,9	22,9	22,9	22,9	22,9	22,9	22,9	22,9	22,9	22,9	22,9
Отпуск с коллекторов	Гкал	739,5	739,5	739,5	739,5	739,5	739,5	739,5	739,5	739,5	739,5	739,5	739,5	739,5	739,5	739,5	739,5	739,5	739,5	739,5	739,5	739,5
Получено тепловой энергии со стороны	Гкал	0,0	0,0	0,0	0,0	0,0	0,0	0,0	0,0	0,0	0,0	0,0	0,0	0,0	0,0	0,0	0,0	0,0	0,0	0,0	0,0	0,0
Потери тепловой энергии в т/с	Гкал	106,6	106,6	106,6	106,6	106,6	106,6	106,6	106,6	106,6	106,6	106,6	106,6	106,6	106,6	106,6	106,6	106,6	106,6	106,6	106,6	106,6
Полезный отпуск тепловой энергии, в т.ч.	Гкал	632,9	632,9	632,9	632,9	632,9	632,9	632,9	632,9	632,9	632,9	632,9	632,9	632,9	632,9	632,9	632,9	632,9	632,9	632,9	632,9	632,9
Затрачено топлива на выработку тепловой энергии	т у.т.	112,9	112,9	112,9	112,9	112,9	112,9	112,9	112,9	112,9	112,9	112,9	112,9	112,9	112,9	112,9	112,9	112,9	112,9	112,9	112,9	112,9
Нормативный удельный расход условного топлива на производство тепловой энергии	кг у.т/Гкал	164,3	164,3	164,3	164,3	164,3	164,3	164,3	164,3	164,3	164,3	164,3	164,3	164,3	164,3	164,3	164,3	164,3	164,3	164,3	164,3	164,3
Сырье, материалы, в том числе:	тыс.руб.	29,8	31,5	33,3	34,6	36,0	37,5	39,0	40,5	42,1	43,8	45,6	47,4	49,3	51,3	53,3	55,5	57,7	60,0	62,4	64,9	67,5
Работы и услуги производственного характера	тыс.руб.	60,1	63,6	67,3	69,9	72,7	75,7	78,7	81,8	85,1	88,5	92,0	95,7	99,6	103,5	107,7	112,0	116,5	121,1	126,0	131,0	136,2
Топливо на технологические цели	тыс.руб.	866,2	944,2	1029,1	1070,3	1113,1	1157,6	1203,9	1252,1	1302,2	1354,3	1408,4	1464,8	1523,4	1584,3	1647,7	1713,6	1782,1	1853,4	1927,6	2004,7	2084,8
Покупная электрическая энергия	тыс.руб.	283,8	309,4	337,2	350,7	364,7	379,3	394,5	410,3	426,7	443,7	461,5	479,9	499,1	519,1	539,9	561,5	583,9	607,3	631,6	656,8	683,1
Услуги водоснабжения	тыс.руб.	0,8	0,9	1,0	1,0	1,1	1,1	1,1	1,2	1,2	1,3	1,3	1,4	1,5	1,5	1,6	1,6	1,7	1,8	1,8	1,9	2,0
Затраты на оплату труда	тыс.руб.	180,4	187,6	195,1	202,9	211,0	219,5	228,3	237,4	246,9	256,8	267,0	277,7	288,8	300,4	312,4	324,9	337,9	351,4	365,5	380,1	395,3
Отчисления на социальные нужды	тыс.руб.	54,1	56,3	58,5	60,9	63,3	65,8	68,5	71,2	74,1	77,0	80,1	83,3	86,6	90,1	93,7	97,5	101,4	105,4	109,6	114,0	118,6
Прочие расходы, в том числе:	тыс.руб.	58,2	60,5	62,9	65,4	68,0	70,8	73,6	76,5	79,6	82,8	86,1	89,5	93,1	96,9	100,7	104,8	108,9	113,3	117,8	122,6	127,5
Амортизация основных производственных фондов	тыс.руб.	43,3	42,6	42,0	41,4	40,8	40,1	39,5	38,9	38,4	37,8	37,2	36,7	36,1	35,6	35,0	34,5	34,0	33,5	33,0	32,5	32,0
Итого расходов	тыс.руб.	1576,7	1696,5	1826,5	1897,2	1970,8	2047,4	2127,1	2210,0	2296,3	2386,0	2479,4	2576,5	2677,5	2782,7	2892,0	3005,8	3124,1	3247,2	3375,2	3508,4	3647,0
Прибыль всего, в том числе:	тыс.руб.	0,0	0,0	0,0	0,0	0,0	0,0	0,0	0,0	0,0	0,0	0,0	0,0	0,0	0,0	0,0	0,0	0,0	0,0	0,0	0,0	0,0
капитальные вложения	тыс.руб.	0,0	0,0	0,0	0,0	0,0	0,0	0,0	0,0	0,0	0,0	0,0	0,0	0,0	0,0	0,0	0,0	0,0	0,0	0,0	0,0	0,0
выплату социального характера	тыс.руб.	0,0	0,0	0,0	0,0	0,0	0,0	0,0	0,0	0,0	0,0	0,0	0,0	0,0	0,0	0,0	0,0	0,0	0,0	0,0	0,0	0,0
Налог на прибыль	тыс.руб.	0,0	0,0	0,0	0,0	0,0	0,0	0,0	0,0	0,0	0,0	0,0	0,0	0,0	0,0	0,0	0,0	0,0	0,0	0,0	0,0	0,0
Необходимая валовая выручка	тыс.руб.	1576,7	1696,5	1826,5	1897,2	1970,8	2047,4	2127,1	2210,0	2296,3	2386,0	2479,4	2576,5	2677,5	2782,7	2892,0	3005,8	3124,1	3247,2	3375,2	3508,4	3647,0
ул. Ленина, д.88																						
Установленная тепловая мощность котельной	Гкал/ч	1,5	1,5	1,5	1,5	1,5	1,5	Котельная ул. Ленина, д.88 выводится из эксплуатации, тепловая нагрузка переключается на котельную ул. Коммунаров, д. 89А														
Располагаемая мощность оборудования	Гкал/ч	1,4	1,4	1,4	1,4	1,4	1,4															
Выработка тепловой энергии	Гкал	1655,3	1655,3	1655,3	1655,3	1655,3	1655,3															
Расход тепла на собственные нужды	Гкал	49,7	49,7	49,7	49,7	49,7	49,7															
Отпуск с коллекторов	Гкал	1605,6	1605,6	1605,6	1605,6	1605,6	1605,6															
Получено тепловой энергии со стороны	Гкал	0,0	0,0	0,0	0,0	0,0	0,0															

Наименование показателя	Ед.изм.	2025	2026	2027	2028	2029	2030	2031	2032	2033	2034	2035	2036	2037	2038	2039	2040	2041	2042	2043	2044	2045
Потери тепловой энергии в т/с	Гкал	61,5	61,5	61,5	61,5	61,5	61,5															
Полезный отпуск тепловой энергии, в т.ч.	Гкал	1544,1	1544,1	1544,1	1544,1	1544,1	1544,1															
Затрачено топлива на выработку тепловой энергии	т у.т.	481,3	481,3	481,3	481,3	481,3	481,3															
Нормативный удельный расход условного топлива на производство тепловой энергии	кг у.т/Гкал	189,8	189,8	189,8	189,8	189,8	189,8															
Сырье, материалы, в том числе:	тыс.руб.	86,2	91,2	96,5	100,3	104,3	108,5															
Работы и услуги производственного характера	тыс.руб.	162,3	171,7	181,6	188,9	196,4	204,3															
Топливо на технологические цели	тыс.руб.	3730,0	4065,7	4431,6	4608,8	4793,2	4984,9															
Покупная электрическая энергия	тыс.руб.	433,2	472,2	514,7	535,2	556,7	578,9															
Услуги водоснабжения	тыс.руб.	2,5	2,7	3,0	3,1	3,2	3,3															
Затраты на оплату труда	тыс.руб.	2294,1	2385,9	2481,3	2580,6	2683,8	2791,2															
Отчисления на социальные нужды	тыс.руб.	688,3	715,9	744,5	774,3	805,2	837,4															
Прочие расходы, в том числе:	тыс.руб.	317,0	329,7	342,9	356,6	370,9	385,7															
Амортизация основных производственных фондов	тыс.руб.	264,4	260,5	256,6	252,7	248,9	245,2															
Итого расходов	тыс.руб.	7978,0	8495,4	9052,6	9400,6	9762,7	10139,5															
Прибыль всего, в том числе:	тыс.руб.	0,0	0,0	0,0	0,0	0,0	0,0															
капитальные вложения	тыс.руб.	0,0	0,0	0,0	0,0	0,0	0,0															
выплату социального характера	тыс.руб.	0,0	0,0	0,0	0,0	0,0	0,0															
Налог на прибыль	тыс.руб.	0,0	0,0	0,0	0,0	0,0	0,0															
Необходимая валовая выручка	тыс.руб.	7978,0	8495,4	9052,6	9400,6	9762,7	10139,5															
пер. М. Томский, д. 10а																						
Установленная тепловая мощность котельной	Гкал/ч	0,2	0,2	0,2	0,2	0,2	0,2	0,2	0,2	0,2	0,2	0,2	0,2	0,2	0,2	0,2	0,2	0,2	0,2	0,2	0,2	0,2
Располагаемая мощность оборудования	Гкал/ч	0,2	0,2	0,2	0,2	0,2	0,2	0,2	0,2	0,2	0,2	0,2	0,2	0,2	0,2	0,2	0,2	0,2	0,2	0,2	0,2	0,2
Выработка тепловой энергии	Гкал	102,4	102,4	102,4	102,4	102,4	102,4	102,4	102,4	102,4	102,4	102,4	102,4	102,4	102,4	102,4	102,4	102,4	102,4	102,4	102,4	102,4
Расход тепла на собственные нужды	Гкал	3,1	3,1	3,1	3,1	3,1	3,1	3,1	3,1	3,1	3,1	3,1	3,1	3,1	3,1	3,1	3,1	3,1	3,1	3,1	3,1	3,1
Отпуск с коллекторов	Гкал	99,3	99,3	99,3	99,3	99,3	99,3	99,3	99,3	99,3	99,3	99,3	99,3	99,3	99,3	99,3	99,3	99,3	99,3	99,3	99,3	99,3
Получено тепловой энергии со стороны	Гкал	0,0	0,0	0,0	0,0	0,0	0,0	0,0	0,0	0,0	0,0	0,0	0,0	0,0	0,0	0,0	0,0	0,0	0,0	0,0	0,0	0,0
Потери тепловой энергии в т/с	Гкал	0,0	0,0	0,0	0,0	0,0	0,0	0,0	0,0	0,0	0,0	0,0	0,0	0,0	0,0	0,0	0,0	0,0	0,0	0,0	0,0	0,0
Полезный отпуск тепловой энергии, в т.ч.	Гкал	99,3	99,3	99,3	99,3	99,3	99,3	99,3	99,3	99,3	99,3	99,3	99,3	99,3	99,3	99,3	99,3	99,3	99,3	99,3	99,3	99,3
Затрачено топлива на выработку тепловой энергии	т у.т.	20,6	20,6	20,6	20,6	20,6	20,6	20,6	20,6	20,6	20,6	20,6	20,6	20,6	20,6	20,6	20,6	20,6	20,6	20,6	20,6	20,6

Наименование показателя	Ед.изм.	2025	2026	2027	2028	2029	2030	2031	2032	2033	2034	2035	2036	2037	2038	2039	2040	2041	2042	2043	2044	2045
Нормативный удельный расход условного топлива на производство тепловой энергии	кг у.т/Гкал	161,3	161,3	161,3	161,3	161,3	161,3	161,3	161,3	161,3	161,3	161,3	161,3	161,3	161,3	161,3	161,3	161,3	161,3	161,3	161,3	161,3
Сырье, материалы, в том числе:	тыс.руб.	15,3	16,2	17,1	17,8	18,5	19,3	20,0	20,8	21,7	22,5	23,4	24,4	25,4	26,4	27,4	28,5	29,7	30,9	32,1	33,4	34,7
Работы и услуги производственного характера	тыс.руб.	7,2	7,6	8,0	8,3	8,7	9,0	9,4	9,8	10,1	10,5	11,0	11,4	11,9	12,3	12,8	13,3	13,9	14,4	15,0	15,6	16,2
Топливо на технологические цели	тыс.руб.	160,6	175,0	190,8	198,4	206,4	214,6	223,2	232,1	241,4	251,1	261,1	271,6	282,4	293,7	305,5	317,7	330,4	343,6	357,3	371,6	386,5
Покупная электрическая энергия	тыс.руб.	25,2	27,5	29,9	31,1	32,4	33,7	35,0	36,4	37,9	39,4	41,0	42,6	44,3	46,1	47,9	49,8	51,8	53,9	56,1	58,3	60,6
Услуги водоснабжения	тыс.руб.	0,1	0,1	0,1	0,1	0,1	0,1	0,1	0,1	0,1	0,1	0,1	0,1	0,2	0,2	0,2	0,2	0,2	0,2	0,2	0,2	0,2
Затраты на оплату труда	тыс.руб.	32,5	33,8	35,2	36,6	38,1	39,6	41,2	42,8	44,5	46,3	48,2	50,1	52,1	54,2	56,3	58,6	60,9	63,4	65,9	68,6	71,3
Отчисления на социальные нужды	тыс.руб.	9,8	10,2	10,6	11,0	11,4	11,9	12,4	12,8	13,4	13,9	14,5	15,0	15,6	16,3	16,9	17,6	18,3	19,0	19,8	20,6	21,4
Прочие расходы, в том числе:	тыс.руб.	15,6	16,2	16,9	17,6	18,3	19,0	19,7	20,5	21,4	22,2	23,1	24,0	25,0	26,0	27,0	28,1	29,2	30,4	31,6	32,9	34,2
Амортизация основных производственных фондов	тыс.руб.	7,8	7,7	7,6	7,4	7,3	7,2	7,1	7,0	6,9	6,8	6,7	6,6	6,5	6,4	6,3	6,2	6,1	6,0	5,9	5,8	5,8
Итого расходов	тыс.руб.	274,0	294,3	316,2	328,4	341,1	354,4	368,1	382,5	397,4	412,9	429,1	445,8	463,3	481,5	500,4	520,1	540,5	561,8	584,0	607,0	630,9
Прибыль всего, в том числе:	тыс.руб.	0,0	0,0	0,0	0,0	0,0	0,0	0,0	0,0	0,0	0,0	0,0	0,0	0,0	0,0	0,0	0,0	0,0	0,0	0,0	0,0	0,0
капитальные вложения	тыс.руб.	0,0	0,0	0,0	0,0	0,0	0,0	0,0	0,0	0,0	0,0	0,0	0,0	0,0	0,0	0,0	0,0	0,0	0,0	0,0	0,0	0,0
выплату социального характера	тыс.руб.	0,0	0,0	0,0	0,0	0,0	0,0	0,0	0,0	0,0	0,0	0,0	0,0	0,0	0,0	0,0	0,0	0,0	0,0	0,0	0,0	0,0
Налог на прибыль	тыс.руб.	0,0	0,0	0,0	0,0	0,0	0,0	0,0	0,0	0,0	0,0	0,0	0,0	0,0	0,0	0,0	0,0	0,0	0,0	0,0	0,0	0,0
Необходимая валовая выручка	тыс.руб.	274,0	294,3	316,2	328,4	341,1	354,4	368,1	382,5	397,4	412,9	429,1	445,8	463,3	481,5	500,4	520,1	540,5	561,8	584,0	607,0	630,9
ул. Мира, д.84																						
Установленная тепловая мощность котельной	Гкал/ч	0,2	0,2	0,2	0,2	0,2	0,2	0,2	0,2	0,2	0,2	0,2	0,2	0,2	0,2	0,2	0,2	0,2	0,2	0,2	0,2	0,2
Располагаемая мощность оборудования	Гкал/ч	0,2	0,2	0,2	0,2	0,2	0,2	0,2	0,2	0,2	0,2	0,2	0,2	0,2	0,2	0,2	0,2	0,2	0,2	0,2	0,2	0,2
Выработка тепловой энергии	Гкал	323,4	323,4	323,4	323,4	323,4	323,4	323,4	323,4	323,4	323,4	323,4	323,4	323,4	323,4	323,4	323,4	323,4	323,4	323,4	323,4	323,4
Расход тепла на собственные нужды	Гкал	9,7	9,7	9,7	9,7	9,7	9,7	9,7	9,7	9,7	9,7	9,7	9,7	9,7	9,7	9,7	9,7	9,7	9,7	9,7	9,7	9,7
Отпуск с коллекторов	Гкал	313,7	313,7	313,7	313,7	313,7	313,7	313,7	313,7	313,7	313,7	313,7	313,7	313,7	313,7	313,7	313,7	313,7	313,7	313,7	313,7	313,7
Получено тепловой энергии со стороны	Гкал	0,0	0,0	0,0	0,0	0,0	0,0	0,0	0,0	0,0	0,0	0,0	0,0	0,0	0,0	0,0	0,0	0,0	0,0	0,0	0,0	0,0
Потери тепловой энергии в т/с	Гкал	15,0	15,0	15,0	15,0	15,0	15,0	15,0	15,0	15,0	15,0	15,0	15,0	15,0	15,0	15,0	15,0	15,0	15,0	15,0	15,0	15,0
Полезный отпуск тепловой энергии, в т.ч.	Гкал	298,8	298,8	298,8	298,8	298,8	298,8	298,8	298,8	298,8	298,8	298,8	298,8	298,8	298,8	298,8	298,8	298,8	298,8	298,8	298,8	298,8
Затрачено топлива на выработку тепловой энергии	т у.т.	56,1	56,1	56,1	56,1	56,1	56,1	56,1	56,1	56,1	56,1	56,1	56,1	56,1	56,1	56,1	56,1	56,1	56,1	56,1	56,1	56,1
Нормативный удельный расход условного топлива на производство тепловой энергии	кг у.т/Гкал	161,3	161,3	161,3	161,3	161,3	161,3	161,3	161,3	161,3	161,3	161,3	161,3	161,3	161,3	161,3	161,3	161,3	161,3	161,3	161,3	161,3
Сырье, материалы, в том числе:	тыс.руб.	6,7	7,1	7,5	7,8	8,1	8,5	8,8	9,1	9,5	9,9	10,3	10,7	11,1	11,6	12,0	12,5	13,0	13,5	14,1	14,6	15,2
Работы и услуги производственного	тыс.руб.	37,4	39,5	41,8	43,5	45,2	47,0	48,9	50,9	52,9	55,0	57,2	59,5	61,9	64,4	66,9	69,6	72,4	75,3	78,3	81,4	84,7

Наименование показателя	Ед.изм.	2025	2026	2027	2028	2029	2030	2031	2032	2033	2034	2035	2036	2037	2038	2039	2040	2041	2042	2043	2044	2045
характера																						
Топливо на технологические цели	тыс.руб.	436,2	475,5	518,3	539,0	560,6	583,0	606,3	630,6	655,8	682,0	709,3	737,7	767,2	797,9	829,8	863,0	897,5	933,4	970,7	1009,5	1049,9
Покупная электрическая энергия	тыс.руб.	31,1	33,8	36,9	38,4	39,9	41,5	43,2	44,9	46,7	48,6	50,5	52,5	54,6	56,8	59,1	61,4	63,9	66,4	69,1	71,9	74,7
Услуги водоснабжения	тыс.руб.	0,4	0,5	0,5	0,5	0,5	0,6	0,6	0,6	0,6	0,7	0,7	0,7	0,7	0,8	0,8	0,8	0,9	0,9	0,9	1,0	1,0
Затраты на оплату труда	тыс.руб.	1122,5	1167,4	1214,1	1262,7	1313,2	1365,7	1420,3	1477,2	1536,2	1597,7	1661,6	1728,1	1797,2	1869,1	1943,8	2021,6	2102,5	2186,5	2274,0	2365,0	2459,6
Отчисления на социальные нужды	тыс.руб.	336,8	350,2	364,3	378,8	394,0	409,7	426,1	443,2	460,9	479,3	498,5	518,4	539,2	560,7	583,2	606,5	630,8	656,0	682,2	709,5	737,9
Прочие расходы, в том числе:	тыс.руб.	53,3	55,4	57,6	59,9	62,3	64,8	67,4	70,1	72,9	75,9	78,9	82,0	85,3	88,7	92,3	96,0	99,8	103,8	108,0	112,3	116,8
Амортизация основных производственных фондов	тыс.руб.	56,3	55,4	54,6	53,8	53,0	52,2	51,4	50,6	49,9	49,1	48,4	47,6	46,9	46,2	45,5	44,9	44,2	43,5	42,9	42,2	41,6
Итого расходов	тыс.руб.	2080,6	2184,9	2295,6	2384,4	2476,8	2573,0	2673,0	2777,1	2885,4	2998,1	3115,3	3237,3	3364,2	3496,1	3633,5	3776,3	3924,9	4079,4	4240,2	4407,5	4581,4
Прибыль всего, в том числе:	тыс.руб.	0,0	0,0	0,0	0,0	0,0	0,0	0,0	0,0	0,0	0,0	0,0	0,0	0,0	0,0	0,0	0,0	0,0	0,0	0,0	0,0	0,0
капитальные вложения	тыс.руб.	0,0	0,0	0,0	0,0	0,0	0,0	0,0	0,0	0,0	0,0	0,0	0,0	0,0	0,0	0,0	0,0	0,0	0,0	0,0	0,0	0,0
выплату социального характера	тыс.руб.	0,0	0,0	0,0	0,0	0,0	0,0	0,0	0,0	0,0	0,0	0,0	0,0	0,0	0,0	0,0	0,0	0,0	0,0	0,0	0,0	0,0
Налог на прибыль	тыс.руб.	0,0	0,0	0,0	0,0	0,0	0,0	0,0	0,0	0,0	0,0	0,0	0,0	0,0	0,0	0,0	0,0	0,0	0,0	0,0	0,0	0,0
Необходимая валовая выручка	тыс.руб.	2080,6	2184,9	2295,6	2384,4	2476,8	2573,0	2673,0	2777,1	2885,4	2998,1	3115,3	3237,3	3364,2	3496,1	3633,5	3776,3	3924,9	4079,4	4240,2	4407,5	4581,4
ул. Мира, д. 98																						
Установленная тепловая мощность котельной	Гкал/ч	0,2	0,2	0,2	0,2	0,2	0,2	0,2	0,2	0,2	0,2	0,2	0,2	0,2	0,2	0,2	0,2	0,2	0,2	0,2	0,2	0,2
Располагаемая мощность оборудования	Гкал/ч	0,2	0,2	0,2	0,2	0,2	0,2	0,2	0,2	0,2	0,2	0,2	0,2	0,2	0,2	0,2	0,2	0,2	0,2	0,2	0,2	0,2
Выработка тепловой энергии	Гкал	121,5	121,5	121,5	121,5	121,5	121,5	121,5	121,5	121,5	121,5	121,5	121,5	121,5	121,5	121,5	121,5	121,5	121,5	121,5	121,5	121,5
Расход тепла на собственные нужды	Гкал	3,6	3,6	3,6	3,6	3,6	3,6	3,6	3,6	3,6	3,6	3,6	3,6	3,6	3,6	3,6	3,6	3,6	3,6	3,6	3,6	3,6
Отпуск с коллекторов	Гкал	117,8	117,8	117,8	117,8	117,8	117,8	117,8	117,8	117,8	117,8	117,8	117,8	117,8	117,8	117,8	117,8	117,8	117,8	117,8	117,8	117,8
Получено тепловой энергии со стороны	Гкал	0,0	0,0	0,0	0,0	0,0	0,0	0,0	0,0	0,0	0,0	0,0	0,0	0,0	0,0	0,0	0,0	0,0	0,0	0,0	0,0	0,0
Потери тепловой энергии в т/с	Гкал	0,0	0,0	0,0	0,0	0,0	0,0	0,0	0,0	0,0	0,0	0,0	0,0	0,0	0,0	0,0	0,0	0,0	0,0	0,0	0,0	0,0
Полезный отпуск тепловой энергии, в т.ч.	Гкал	117,8	117,8	117,8	117,8	117,8	117,8	117,8	117,8	117,8	117,8	117,8	117,8	117,8	117,8	117,8	117,8	117,8	117,8	117,8	117,8	117,8
Затрачено топлива на выработку тепловой энергии	т у.т.	29,9	29,9	29,9	29,9	29,9	29,9	29,9	29,9	29,9	29,9	29,9	29,9	29,9	29,9	29,9	29,9	29,9	29,9	29,9	29,9	29,9
Нормативный удельный расход условного топлива на производство тепловой энергии	кг у.т/Гкал	159,1	159,1	159,1	159,1	159,1	159,1	159,1	159,1	159,1	159,1	159,1	159,1	159,1	159,1	159,1	159,1	159,1	159,1	159,1	159,1	159,1
Сырье, материалы, в том числе:	тыс.руб.	3,2	3,4	3,6	3,7	3,8	4,0	4,2	4,3	4,5	4,7	4,9	5,1	5,3	5,5	5,7	5,9	6,2	6,4	6,7	6,9	7,2
Работы и услуги производственного характера	тыс.руб.	45,5	48,2	51,0	53,0	55,1	57,3	59,6	62,0	64,5	67,1	69,7	72,5	75,4	78,4	81,6	84,8	88,2	91,8	95,4	99,3	103,2
Топливо на технологические цели	тыс.руб.	230,5	251,3	273,9	284,8	296,2	308,1	320,4	333,2	346,6	360,4	374,8	389,8	405,4	421,6	438,5	456,0	474,3	493,3	513,0	533,5	554,9
Покупная электрическая энергия	тыс.руб.	33,9	36,9	40,2	41,9	43,5	45,3	47,1	49,0	50,9	53,0	55,1	57,3	59,6	62,0	64,4	67,0	69,7	72,5	75,4	78,4	81,5
Услуги водоснабжения	тыс.руб.	0,1	0,1	0,1	0,1	0,1	0,1	0,1	0,1	0,1	0,1	0,1	0,1	0,1	0,1	0,1	0,1	0,1	0,1	0,1	0,2	0,2
Затраты на оплату труда	тыс.руб.	49,1	51,1	53,2	55,3	57,5	59,8	62,2	64,7	67,3	69,9	72,7	75,7	78,7	81,8	85,1	88,5	92,0	95,7	99,6	103,5	107,7
Отчисления на	тыс.руб.	14,7	15,3	15,9	16,6	17,2	17,9	18,7	19,4	20,2	21,0	21,8	22,7	23,6	24,5	25,5	26,5	27,6	28,7	29,9	31,1	32,3

Наименование показателя	Ед.изм.	2025	2026	2027	2028	2029	2030	2031	2032	2033	2034	2035	2036	2037	2038	2039	2040	2041	2042	2043	2044	2045
социальные нужды																						
Прочие расходы, в том числе:	тыс.руб.	16,7	17,3	18,0	18,7	19,5	20,3	21,1	21,9	22,8	23,7	24,7	25,7	26,7	27,7	28,9	30,0	31,2	32,5	33,8	35,1	36,5
Амортизация основных производственных фондов	тыс.руб.	11,9	11,7	11,5	11,4	11,2	11,0	10,8	10,7	10,5	10,4	10,2	10,1	9,9	9,8	9,6	9,5	9,3	9,2	9,0	8,9	8,8
Итого расходов	тыс.руб.	405,6	435,3	467,4	485,4	504,2	523,8	544,1	565,3	587,3	610,2	634,1	658,9	684,7	711,5	739,4	768,5	798,7	830,1	862,8	896,9	932,2
Прибыль всего, в том числе:	тыс.руб.	0,0	0,0	0,0	0,0	0,0	0,0	0,0	0,0	0,0	0,0	0,0	0,0	0,0	0,0	0,0	0,0	0,0	0,0	0,0	0,0	0,0
капитальные вложения	тыс.руб.	0,0	0,0	0,0	0,0	0,0	0,0	0,0	0,0	0,0	0,0	0,0	0,0	0,0	0,0	0,0	0,0	0,0	0,0	0,0	0,0	0,0
выплату социального характера	тыс.руб.	0,0	0,0	0,0	0,0	0,0	0,0	0,0	0,0	0,0	0,0	0,0	0,0	0,0	0,0	0,0	0,0	0,0	0,0	0,0	0,0	0,0
Налог на прибыль	тыс.руб.	0,0	0,0	0,0	0,0	0,0	0,0	0,0	0,0	0,0	0,0	0,0	0,0	0,0	0,0	0,0	0,0	0,0	0,0	0,0	0,0	0,0
Необходимая валовая выручка	тыс.руб.	405,6	435,3	467,4	485,4	504,2	523,8	544,1	565,3	587,3	610,2	634,1	658,9	684,7	711,5	739,4	768,5	798,7	830,1	862,8	896,9	932,2
ул. Мира, д. 113																						
Установленная тепловая мощность котельной	Гкал/ч	2,0	2,0	2,0	2,0	2,0	2,0	2,0	2,0	2,0	2,0	2,0	2,0	2,0	2,0	2,0	2,0	2,0	2,0	2,0	2,0	2,0
Располагаемая мощность оборудования	Гкал/ч	1,7	1,7	1,7	1,7	1,7	1,7	1,7	1,7	1,7	1,7	1,7	1,7	1,7	1,7	1,7	1,7	1,7	1,7	1,7	1,7	1,7
Выработка тепловой энергии	Гкал	274,8	274,8	274,8	274,8	274,8	274,8	274,8	274,8	274,8	274,8	274,8	274,8	274,8	274,8	274,8	274,8	274,8	274,8	274,8	274,8	274,8
Расход тепла на собственные нужды	Гкал	8,2	8,2	8,2	8,2	8,2	8,2	8,2	8,2	8,2	8,2	8,2	8,2	8,2	8,2	8,2	8,2	8,2	8,2	8,2	8,2	8,2
Отпуск с коллекторов	Гкал	266,5	266,5	266,5	266,5	266,5	266,5	266,5	266,5	266,5	266,5	266,5	266,5	266,5	266,5	266,5	266,5	266,5	266,5	266,5	266,5	266,5
Получено тепловой энергии со стороны	Гкал	0,0	0,0	0,0	0,0	0,0	0,0	0,0	0,0	0,0	0,0	0,0	0,0	0,0	0,0	0,0	0,0	0,0	0,0	0,0	0,0	0,0
Потери тепловой энергии в т/с	Гкал	85,3	85,3	85,3	85,3	85,3	85,3	85,3	85,3	85,3	85,3	85,3	85,3	85,3	85,3	85,3	85,3	85,3	85,3	85,3	85,3	85,3
Полезный отпуск тепловой энергии, в т.ч.	Гкал	181,2	181,2	181,2	181,2	181,2	181,2	181,2	181,2	181,2	181,2	181,2	181,2	181,2	181,2	181,2	181,2	181,2	181,2	181,2	181,2	181,2
Затрачено топлива на выработку тепловой энергии	т у.т.	64,1	64,1	64,1	64,1	64,1	64,1	64,1	64,1	64,1	64,1	64,1	64,1	64,1	64,1	64,1	64,1	64,1	64,1	64,1	64,1	64,1
Нормативный удельный расход условного топлива на производство тепловой энергии	кг у.т/Гкал	152,3	152,3	152,3	152,3	152,3	152,3	152,3	152,3	152,3	152,3	152,3	152,3	152,3	152,3	152,3	152,3	152,3	152,3	152,3	152,3	152,3
Сырье, материалы, в том числе:	тыс.руб.	87,4	92,5	97,9	101,8	105,8	110,1	114,5	119,1	123,8	128,8	133,9	139,3	144,9	150,6	156,7	162,9	169,5	176,2	183,3	190,6	198,2
Работы и услуги производственного характера	тыс.руб.	28,9	30,6	32,4	33,7	35,0	36,4	37,9	39,4	41,0	42,6	44,3	46,1	47,9	49,8	51,8	53,9	56,1	58,3	60,6	63,1	65,6
Топливо на технологические цели	тыс.руб.	496,8	541,5	590,2	613,8	638,3	663,9	690,4	718,1	746,8	776,6	807,7	840,0	873,6	908,6	944,9	982,7	1022,0	1062,9	1105,4	1149,6	1195,6
Покупная электрическая энергия	тыс.руб.	297,2	323,9	353,1	367,2	381,9	397,2	413,0	429,6	446,7	464,6	483,2	502,5	522,6	543,5	565,3	587,9	611,4	635,9	661,3	687,7	715,2
Услуги водоснабжения	тыс.руб.	4,9	5,3	5,8	6,1	6,3	6,6	6,8	7,1	7,4	7,7	8,0	8,3	8,6	9,0	9,3	9,7	10,1	10,5	10,9	11,3	11,8
Затраты на оплату труда	тыс.руб.	1185,2	1232,6	1281,9	1333,2	1386,5	1442,0	1499,6	1559,6	1622,0	1686,9	1754,4	1824,5	1897,5	1973,4	2052,4	2134,4	2219,8	2308,6	2401,0	2497,0	2596,9
Отчисления на социальные нужды	тыс.руб.	354,9	369,0	383,8	399,2	415,1	431,7	449,0	467,0	485,6	505,1	525,3	546,3	568,1	590,9	614,5	639,1	664,6	691,2	718,9	747,6	777,5
Прочие расходы, в том числе:	тыс.руб.	103,8	108,0	112,3	116,8	121,5	126,3	131,4	136,7	142,1	147,8	153,7	159,9	166,3	172,9	179,8	187,0	194,5	202,3	210,4	218,8	227,5
Амортизация основных производственных фондов	тыс.руб.	108,3	106,6	105,0	103,5	101,9	100,4	98,9	97,4	95,9	94,5	93,1	91,7	90,3	88,9	87,6	86,3	85,0	83,7	82,5	81,2	80,0
Итого расходов	тыс.руб.	2667,3	2810,1	2962,4	3075,1	3192,4	3314,5	3441,5	3573,8	3711,4	3854,5	4003,5	4158,5	4319,8	4487,7	4662,3	4844,0	5033,0	5229,6	5434,2	5647,0	5868,4
Прибыль всего, в том	тыс.руб.	0,0	0,0	0,0	0,0	0,0	0,0	0,0	0,0	0,0	0,0	0,0	0,0	0,0	0,0	0,0	0,0	0,0	0,0	0,0	0,0	0,0

Наименование показателя	Ед.изм.	2025	2026	2027	2028	2029	2030	2031	2032	2033	2034	2035	2036	2037	2038	2039	2040	2041	2042	2043	2044	2045
числе:																						
капитальные вложения	тыс.руб.	0,0	0,0	0,0	0,0	0,0	0,0	0,0	0,0	0,0	0,0	0,0	0,0	0,0	0,0	0,0	0,0	0,0	0,0	0,0	0,0	0,0
выплату социального характера	тыс.руб.	0,0	0,0	0,0	0,0	0,0	0,0	0,0	0,0	0,0	0,0	0,0	0,0	0,0	0,0	0,0	0,0	0,0	0,0	0,0	0,0	0,0
Налог на прибыль	тыс.руб.	0,0	0,0	0,0	0,0	0,0	0,0	0,0	0,0	0,0	0,0	0,0	0,0	0,0	0,0	0,0	0,0	0,0	0,0	0,0	0,0	0,0
Необходимая валовая выручка	тыс.руб.	2667,3	2810,1	2962,4	3075,1	3192,4	3314,5	3441,5	3573,8	3711,4	3854,5	4003,5	4158,5	4319,8	4487,7	4662,3	4844,0	5033,0	5229,6	5434,2	5647,0	5868,4
ул. Октябрьская, д.97																						
Установленная тепловая мощность котельной	Гкал/ч	1,1	1,1	1,1	1,1	1,1	1,1	1,1	1,1	1,1	1,1	1,1	1,1	1,1	1,1	1,1	1,1	1,1	1,1	1,1	1,1	1,1
Располагаемая мощность оборудования	Гкал/ч	1,0	1,0	1,0	1,0	1,0	1,0	1,0	1,0	1,0	1,0	1,0	1,0	1,0	1,0	1,0	1,0	1,0	1,0	1,0	1,0	1,0
Выработка тепловой энергии	Гкал	1153,1	1153,1	1153,1	1153,1	1153,1	1153,1	1153,1	1153,1	1153,1	1153,1	1153,1	1153,1	1153,1	1153,1	1153,1	1153,1	1153,1	1153,1	1153,1	1153,1	1153,1
Расход тепла на собственные нужды	Гкал	34,6	34,6	34,6	34,6	34,6	34,6	34,6	34,6	34,6	34,6	34,6	34,6	34,6	34,6	34,6	34,6	34,6	34,6	34,6	34,6	34,6
Отпуск с коллекторов	Гкал	1118,5	1118,5	1118,5	1118,5	1118,5	1118,5	1118,5	1118,5	1118,5	1118,5	1118,5	1118,5	1118,5	1118,5	1118,5	1118,5	1118,5	1118,5	1118,5	1118,5	1118,5
Получено тепловой энергии со стороны	Гкал	0,0	0,0	0,0	0,0	0,0	0,0	0,0	0,0	0,0	0,0	0,0	0,0	0,0	0,0	0,0	0,0	0,0	0,0	0,0	0,0	0,0
Потери тепловой энергии в т/с	Гкал	86,0	86,0	86,0	86,0	86,0	86,0	86,0	86,0	86,0	86,0	86,0	86,0	86,0	86,0	86,0	86,0	86,0	86,0	86,0	86,0	86,0
Полезный отпуск тепловой энергии, в т.ч.	Гкал	1032,5	1032,5	1032,5	1032,5	1032,5	1032,5	1032,5	1032,5	1032,5	1032,5	1032,5	1032,5	1032,5	1032,5	1032,5	1032,5	1032,5	1032,5	1032,5	1032,5	1032,5
Затрачено топлива на выработку тепловой энергии	т у.т.	226,9	226,9	226,9	226,9	226,9	226,9	226,9	226,9	226,9	226,9	226,9	226,9	226,9	226,9	226,9	226,9	226,9	226,9	226,9	226,9	226,9
Нормативный удельный расход условного топлива на производство тепловой энергии	кг у.т/Гкал	171,4	171,4	171,4	171,4	171,4	171,4	171,4	171,4	171,4	171,4	171,4	171,4	171,4	171,4	171,4	171,4	171,4	171,4	171,4	171,4	171,4
Сырье, материалы, в том числе:	тыс.руб.	163,9	173,4	183,5	190,8	198,5	206,4	214,7	223,3	232,2	241,5	251,1	261,2	271,6	282,5	293,8	305,5	317,8	330,5	343,7	357,4	371,7
Работы и услуги производственного характера	тыс.руб.	47,4	50,2	53,1	55,2	57,4	59,7	62,1	64,6	67,2	69,8	72,6	75,5	78,6	81,7	85,0	88,4	91,9	95,6	99,4	103,4	107,5
Топливо на технологические цели	тыс.руб.	1753,5	1911,3	2083,3	2166,6	2253,3	2343,4	2437,2	2534,7	2636,0	2741,5	2851,1	2965,2	3083,8	3207,2	3335,4	3468,9	3607,6	3751,9	3902,0	4058,1	4220,4
Покупная электрическая энергия	тыс.руб.	739,4	805,9	878,5	913,6	950,2	988,2	1027,7	1068,8	1111,6	1156,0	1202,3	1250,3	1300,4	1352,4	1406,5	1462,7	1521,2	1582,1	1645,4	1711,2	1779,6
Услуги водоснабжения	тыс.руб.	7,0	7,6	8,3	8,6	9,0	9,3	9,7	10,1	10,5	10,9	11,3	11,8	12,3	12,7	13,2	13,8	14,3	14,9	15,5	16,1	16,8
Затраты на оплату труда	тыс.руб.	3006,8	3127,1	3252,2	3382,2	3517,5	3658,2	3804,6	3956,7	4115,0	4279,6	4450,8	4628,8	4814,0	5006,5	5206,8	5415,1	5631,7	5857,0	6091,2	6334,9	6588,3
Отчисления на социальные нужды	тыс.руб.	898,8	934,7	972,1	1011,0	1051,4	1093,5	1137,2	1182,7	1230,0	1279,2	1330,4	1383,6	1438,9	1496,5	1556,4	1618,6	1683,4	1750,7	1820,7	1893,6	1969,3
Прочие расходы, в том числе:	тыс.руб.	332,1	345,4	359,2	373,6	388,5	404,1	420,2	437,0	454,5	472,7	491,6	511,3	531,7	553,0	575,1	598,1	622,0	646,9	672,8	699,7	727,7
Амортизация основных производственных фондов	тыс.руб.	1109,0	1092,4	1076,0	1059,9	1044,0	1028,3	1012,9	997,7	982,7	968,0	953,5	939,2	925,1	911,2	897,5	884,1	870,8	857,7	844,9	832,2	819,7
Итого расходов	тыс.руб.	8057,9	8448,0	8866,1	9161,6	9469,7	9791,1	10126,2	10475,5	10839,7	11219,2	11614,7	12026,9	12456,3	12903,7	13369,7	13855,1	14360,7	14887,3	15435,6	16006,5	16601,0
Прибыль всего, в том числе:	тыс.руб.	0,0	0,0	0,0	0,0	0,0	0,0	0,0	0,0	0,0	0,0	0,0	0,0	0,0	0,0	0,0	0,0	0,0	0,0	0,0	0,0	0,0
капитальные вложения	тыс.руб.	0,0	0,0	0,0	0,0	0,0	0,0	0,0	0,0	0,0	0,0	0,0	0,0	0,0	0,0	0,0	0,0	0,0	0,0	0,0	0,0	0,0
выплату социального характера	тыс.руб.	0,0	0,0	0,0	0,0	0,0	0,0	0,0	0,0	0,0	0,0	0,0	0,0	0,0	0,0	0,0	0,0	0,0	0,0	0,0	0,0	0,0
Налог на прибыль	тыс.руб.	0,0	0,0	0,0	0,0	0,0	0,0	0,0	0,0	0,0	0,0	0,0	0,0	0,0	0,0	0,0	0,0	0,0	0,0	0,0	0,0	0,0
Необходимая валовая выручка	тыс.руб.	8057,9	8448,0	8866,1	9161,6	9469,7	9791,1	10126,2	10475,5	10839,7	11219,2	11614,7	12026,9	12456,3	12903,7	13369,7	13855,1	14360,7	14887,3	15435,6	16006,5	16601,0
ул. Орджоникидзе, д.78																						

Наименование показателя	Ед.изм.	2025	2026	2027	2028	2029	2030	2031	2032	2033	2034	2035	2036	2037	2038	2039	2040	2041	2042	2043	2044	2045
Установленная тепловая мощность котельной	Гкал/ч	0,6	0,6	0,6	0,6	0,6	0,6	0,6	0,6	0,6	0,6	0,6	0,6	0,6	0,6	0,6	0,6	0,6	0,6	0,6	0,6	0,6
Располагаемая мощность оборудования	Гкал/ч	0,6	0,6	0,6	0,6	0,6	0,6	0,6	0,6	0,6	0,6	0,6	0,6	0,6	0,6	0,6	0,6	0,6	0,6	0,6	0,6	0,6
Выработка тепловой энергии	Гкал	409,1	409,1	409,1	409,1	409,1	409,1	409,1	409,1	409,1	409,1	409,1	409,1	409,1	409,1	409,1	409,1	409,1	409,1	409,1	409,1	409,1
Расход тепла на собственные нужды	Гкал	12,3	12,3	12,3	12,3	12,3	12,3	12,3	12,3	12,3	12,3	12,3	12,3	12,3	12,3	12,3	12,3	12,3	12,3	12,3	12,3	12,3
Отпуск с коллекторов	Гкал	396,9	396,9	396,9	396,9	396,9	396,9	396,9	396,9	396,9	396,9	396,9	396,9	396,9	396,9	396,9	396,9	396,9	396,9	396,9	396,9	396,9
Получено тепловой энергии со стороны	Гкал	0,0	0,0	0,0	0,0	0,0	0,0	0,0	0,0	0,0	0,0	0,0	0,0	0,0	0,0	0,0	0,0	0,0	0,0	0,0	0,0	0,0
Потери тепловой энергии в т/с	Гкал	40,2	40,2	40,2	40,2	40,2	40,2	40,2	40,2	40,2	40,2	40,2	40,2	40,2	40,2	40,2	40,2	40,2	40,2	40,2	40,2	40,2
Полезный отпуск тепловой энергии, в т.ч.	Гкал	356,7	356,7	356,7	356,7	356,7	356,7	356,7	356,7	356,7	356,7	356,7	356,7	356,7	356,7	356,7	356,7	356,7	356,7	356,7	356,7	356,7
Затрачено топлива на выработку тепловой энергии	т у.т.	61,6	61,6	61,6	61,6	61,6	61,6	61,6	61,6	61,6	61,6	61,6	61,6	61,6	61,6	61,6	61,6	61,6	61,6	61,6	61,6	61,6
Нормативный удельный расход условного топлива на производство тепловой энергии	кг у.т/Гкал	160,2	160,2	160,2	160,2	160,2	160,2	160,2	160,2	160,2	160,2	160,2	160,2	160,2	160,2	160,2	160,2	160,2	160,2	160,2	160,2	160,2
Сырье, материалы, в том числе:	тыс.руб.	56,9	60,2	63,7	66,3	68,9	71,7	74,5	77,5	80,6	83,8	87,2	90,7	94,3	98,1	102,0	106,1	110,3	114,7	119,3	124,1	129,1
Работы и услуги производственного характера	тыс.руб.	54,0	57,1	60,4	62,8	65,3	68,0	70,7	73,5	76,4	79,5	82,7	86,0	89,4	93,0	96,7	100,6	104,6	108,8	113,1	117,7	122,4
Топливо на технологические цели	тыс.руб.	473,7	516,4	562,9	585,4	608,8	633,1	658,5	684,8	712,2	740,7	770,3	801,1	833,2	866,5	901,2	937,2	974,7	1013,7	1054,2	1096,4	1140,2
Покупная электрическая энергия	тыс.руб.	242,0	263,8	287,5	299,0	311,0	323,4	336,3	349,8	363,8	378,3	393,5	409,2	425,6	442,6	460,3	478,7	497,9	517,8	538,5	560,0	582,4
Услуги водоснабжения	тыс.руб.	2,2	2,4	2,6	2,7	2,8	3,0	3,1	3,2	3,3	3,5	3,6	3,7	3,9	4,0	4,2	4,4	4,5	4,7	4,9	5,1	5,3
Затраты на оплату труда	тыс.руб.	188,6	196,1	203,9	212,1	220,6	229,4	238,6	248,1	258,0	268,4	279,1	290,3	301,9	314,0	326,5	339,6	353,2	367,3	382,0	397,3	413,1
Отчисления на социальные нужды	тыс.руб.	56,6	58,9	61,2	63,7	66,2	68,9	71,6	74,5	77,4	80,5	83,8	87,1	90,6	94,2	98,0	101,9	106,0	110,2	114,6	119,2	124,0
Прочие расходы, в том числе:	тыс.руб.	55,5	57,8	60,1	62,5	65,0	67,6	70,3	73,1	76,0	79,1	82,2	85,5	88,9	92,5	96,2	100,0	104,0	108,2	112,5	117,0	121,7
Амортизация основных производственных фондов	тыс.руб.	277,4	273,2	269,1	265,1	261,1	257,2	253,4	249,6	245,8	242,1	238,5	234,9	231,4	227,9	224,5	221,1	217,8	214,5	211,3	208,2	205,0
Итого расходов	тыс.руб.	1406,9	1485,8	1571,5	1619,5	1669,7	1722,1	1776,9	1834,0	1893,7	1955,9	2020,8	2088,5	2159,1	2232,8	2309,6	2389,6	2473,0	2560,0	2650,6	2745,0	2843,3
Прибыль всего, в том числе:	тыс.руб.	0,0	0,0	0,0	0,0	0,0	0,0	0,0	0,0	0,0	0,0	0,0	0,0	0,0	0,0	0,0	0,0	0,0	0,0	0,0	0,0	0,0
капитальные вложения	тыс.руб.	0,0	0,0	0,0	0,0	0,0	0,0	0,0	0,0	0,0	0,0	0,0	0,0	0,0	0,0	0,0	0,0	0,0	0,0	0,0	0,0	0,0
выплату социального характера	тыс.руб.	0,0	0,0	0,0	0,0	0,0	0,0	0,0	0,0	0,0	0,0	0,0	0,0	0,0	0,0	0,0	0,0	0,0	0,0	0,0	0,0	0,0
Налог на прибыль	тыс.руб.	0,0	0,0	0,0	0,0	0,0	0,0	0,0	0,0	0,0	0,0	0,0	0,0	0,0	0,0	0,0	0,0	0,0	0,0	0,0	0,0	0,0
Необходимая валовая выручка	тыс.руб.	1406,9	1485,8	1571,5	1619,5	1669,7	1722,1	1776,9	1834,0	1893,7	1955,9	2020,8	2088,5	2159,1	2232,8	2309,6	2389,6	2473,0	2560,0	2650,6	2745,0	2843,3
ул. Пушкина, д.115																						
Установленная тепловая мощность котельной	Гкал/ч	2,0	2,0	2,0	2,0	2,0	2,0	2,0	2,0	2,0	2,0	2,0	2,0	2,0	2,0	2,0	2,0	2,0	2,0	2,0	2,0	2,0
Располагаемая мощность оборудования	Гкал/ч	1,3	1,3	1,3	1,3	1,3	1,3	1,3	1,3	1,3	1,3	1,3	1,3	1,3	1,3	1,3	1,3	1,3	1,3	1,3	1,3	1,3
Выработка тепловой энергии	Гкал	398,4	398,4	398,4	398,4	398,4	398,4	398,4	398,4	398,4	398,4	398,4	398,4	398,4	398,4	398,4	398,4	398,4	398,4	398,4	398,4	398,4
Расход тепла на	Гкал	12,0	12,0	12,0	12,0	12,0	12,0	12,0	12,0	12,0	12,0	12,0	12,0	12,0	12,0	12,0	12,0	12,0	12,0	12,0	12,0	12,0

Наименование показателя	Ед.изм.	2025	2026	2027	2028	2029	2030	2031	2032	2033	2034	2035	2036	2037	2038	2039	2040	2041	2042	2043	2044	2045
собственные нужды																						
Отпуск с коллекторов	Гкал	386,4	386,4	386,4	386,4	386,4	386,4	386,4	386,4	386,4	386,4	386,4	386,4	386,4	386,4	386,4	386,4	386,4	386,4	386,4	386,4	386,4
Получено тепловой энергии со стороны	Гкал	0,0	0,0	0,0	0,0	0,0	0,0	0,0	0,0	0,0	0,0	0,0	0,0	0,0	0,0	0,0	0,0	0,0	0,0	0,0	0,0	0,0
Потери тепловой энергии в т/с	Гкал	49,6	49,6	49,6	49,6	49,6	49,6	49,6	49,6	49,6	49,6	49,6	49,6	49,6	49,6	49,6	49,6	49,6	49,6	49,6	49,6	49,6
Полезный отпуск тепловой энергии, в т.ч.	Гкал	336,8	336,8	336,8	336,8	336,8	336,8	336,8	336,8	336,8	336,8	336,8	336,8	336,8	336,8	336,8	336,8	336,8	336,8	336,8	336,8	336,8
Затрачено топлива на выработку тепловой энергии	т у.т.	103,0	103,0	103,0	103,0	103,0	103,0	103,0	103,0	103,0	103,0	103,0	103,0	103,0	103,0	103,0	103,0	103,0	103,0	103,0	103,0	103,0
Нормативный удельный расход условного топлива на производство тепловой энергии	кг у.т/Гкал	153,0	153,0	153,0	153,0	153,0	153,0	153,0	153,0	153,0	153,0	153,0	153,0	153,0	153,0	153,0	153,0	153,0	153,0	153,0	153,0	153,0
Сырье, материалы, в том числе:	тыс.руб.	207,9	220,0	232,7	242,1	251,7	261,8	272,3	283,2	294,5	306,3	318,5	331,3	344,5	358,3	372,6	387,5	403,0	419,2	435,9	453,4	471,5
Работы и услуги производственного характера	тыс.руб.	46,7	49,4	52,2	54,3	56,5	58,7	61,1	63,5	66,1	68,7	71,5	74,3	77,3	80,4	83,6	87,0	90,4	94,0	97,8	101,7	105,8
Топливо на технологические цели	тыс.руб.	797,8	869,7	947,9	985,8	1025,3	1066,3	1108,9	1153,3	1199,4	1247,4	1297,3	1349,2	1403,2	1459,3	1517,7	1578,4	1641,5	1707,2	1775,4	1846,5	1920,3
Покупная электрическая энергия	тыс.руб.	534,7	582,9	635,3	660,7	687,2	714,7	743,2	773,0	803,9	836,1	869,5	904,3	940,4	978,1	1017,2	1057,9	1100,2	1144,2	1190,0	1237,6	1287,1
Услуги водоснабжения	тыс.руб.	6,2	6,7	7,3	7,6	7,9	8,3	8,6	8,9	9,3	9,7	10,1	10,5	10,9	11,3	11,8	12,2	12,7	13,2	13,8	14,3	14,9
Затраты на оплату труда	тыс.руб.	2475,0	2574,0	2676,9	2784,0	2895,3	3011,2	3131,6	3256,9	3387,1	3522,6	3663,5	3810,1	3962,5	4121,0	4285,8	4457,3	4635,5	4821,0	5013,8	5214,4	5422,9
Отчисления на социальные нужды	тыс.руб.	742,7	772,4	803,3	835,4	868,8	903,6	939,7	977,3	1016,4	1057,1	1099,3	1143,3	1189,1	1236,6	1286,1	1337,5	1391,0	1446,7	1504,5	1564,7	1627,3
Прочие расходы, в том числе:	тыс.руб.	224,3	233,3	242,6	252,3	262,4	272,9	283,8	295,2	307,0	319,2	332,0	345,3	359,1	373,5	388,4	403,9	420,1	436,9	454,4	472,6	491,5
Амортизация основных производственных фондов	тыс.руб.	251,7	247,9	244,2	240,5	236,9	233,4	229,9	226,4	223,0	219,7	216,4	213,1	209,9	206,8	203,7	200,6	197,6	194,6	191,7	188,9	186,0
Итого расходов	тыс.руб.	5287,0	5556,1	5842,5	6062,8	6292,1	6530,7	6779,1	7037,7	7306,7	7586,7	7878,1	8181,3	8496,9	8825,2	9166,8	9522,3	9892,2	10277,0	10677,4	11093,9	11527,3
Прибыль всего, в том числе:	тыс.руб.	0,0	0,0	0,0	0,0	0,0	0,0	0,0	0,0	0,0	0,0	0,0	0,0	0,0	0,0	0,0	0,0	0,0	0,0	0,0	0,0	0,0
капитальные вложения	тыс.руб.	0,0	0,0	0,0	0,0	0,0	0,0	0,0	0,0	0,0	0,0	0,0	0,0	0,0	0,0	0,0	0,0	0,0	0,0	0,0	0,0	0,0
выплату социального характера	тыс.руб.	0,0	0,0	0,0	0,0	0,0	0,0	0,0	0,0	0,0	0,0	0,0	0,0	0,0	0,0	0,0	0,0	0,0	0,0	0,0	0,0	0,0
Налог на прибыль	тыс.руб.	0,0	0,0	0,0	0,0	0,0	0,0	0,0	0,0	0,0	0,0	0,0	0,0	0,0	0,0	0,0	0,0	0,0	0,0	0,0	0,0	0,0
Необходимая валовая выручка	тыс.руб.	5287,0	5556,1	5842,5	6062,8	6292,1	6530,7	6779,1	7037,7	7306,7	7586,7	7878,1	8181,3	8496,9	8825,2	9166,8	9522,3	9892,2	10277,0	10677,4	11093,9	11527,3
ул. Свердлова, д.13																						
Установленная тепловая мощность котельной	Гкал/ч	0,2	0,2	0,2	0,2	0,2	0,2	0,2	0,2	0,2	0,2	0,2	0,2	0,2	0,2	0,2	0,2	0,2	0,2	0,2	0,2	0,2
Располагаемая мощность оборудования	Гкал/ч	0,2	0,2	0,2	0,2	0,2	0,2	0,2	0,2	0,2	0,2	0,2	0,2	0,2	0,2	0,2	0,2	0,2	0,2	0,2	0,2	0,2
Выработка тепловой энергии	Гкал	278,2	278,2	278,2	278,2	278,2	278,2	278,2	278,2	278,2	278,2	278,2	278,2	278,2	278,2	278,2	278,2	278,2	278,2	278,2	278,2	278,2
Расход тепла на собственные нужды	Гкал	8,3	8,3	8,3	8,3	8,3	8,3	8,3	8,3	8,3	8,3	8,3	8,3	8,3	8,3	8,3	8,3	8,3	8,3	8,3	8,3	8,3
Отпуск с коллекторов	Гкал	269,9	269,9	269,9	269,9	269,9	269,9	269,9	269,9	269,9	269,9	269,9	269,9	269,9	269,9	269,9	269,9	269,9	269,9	269,9	269,9	269,9
Получено тепловой энергии со стороны	Гкал	0,0	0,0	0,0	0,0	0,0	0,0	0,0	0,0	0,0	0,0	0,0	0,0	0,0	0,0	0,0	0,0	0,0	0,0	0,0	0,0	0,0
Потери тепловой энергии в т/с	Гкал	39,4	39,4	39,4	39,4	39,4	39,4	39,4	39,4	39,4	39,4	39,4	39,4	39,4	39,4	39,4	39,4	39,4	39,4	39,4	39,4	39,4
Полезный отпуск тепловой энергии, в т.ч.	Гкал	230,4	230,4	230,4	230,4	230,4	230,4	230,4	230,4	230,4	230,4	230,4	230,4	230,4	230,4	230,4	230,4	230,4	230,4	230,4	230,4	230,4

Наименование показателя	Ед.изм.	2025	2026	2027	2028	2029	2030	2031	2032	2033	2034	2035	2036	2037	2038	2039	2040	2041	2042	2043	2044	2045
Затрачено топлива на выработку тепловой энергии	т у.т.	55,4	55,4	55,4	55,4	55,4	55,4	55,4	55,4	55,4	55,4	55,4	55,4	55,4	55,4	55,4	55,4	55,4	55,4	55,4	55,4	55,4
Нормативный удельный расход условного топлива на производство тепловой энергии	кг у.т/Гкал	159,6	159,6	159,6	159,6	159,6	159,6	159,6	159,6	159,6	159,6	159,6	159,6	159,6	159,6	159,6	159,6	159,6	159,6	159,6	159,6	159,6
Сырье, материалы, в том числе:	тыс.руб.	37,4	39,6	41,9	43,5	45,3	47,1	49,0	50,9	53,0	55,1	57,3	59,6	62,0	64,4	67,0	69,7	72,5	75,4	78,4	81,5	84,8
Работы и услуги производственного характера	тыс.руб.	8,3	8,8	9,3	9,7	10,1	10,5	10,9	11,3	11,8	12,2	12,7	13,2	13,8	14,3	14,9	15,5	16,1	16,8	17,4	18,1	18,9
Топливо на технологические цели	тыс.руб.	430,1	468,8	511,0	531,5	552,7	574,8	597,8	621,7	646,6	672,5	699,4	727,3	756,4	786,7	818,2	850,9	884,9	920,3	957,1	995,4	1035,2
Покупная электрическая энергия	тыс.руб.	163,5	178,2	194,2	202,0	210,1	218,5	227,2	236,3	245,7	255,6	265,8	276,4	287,5	299,0	310,9	323,4	336,3	349,8	363,7	378,3	393,4
Услуги водоснабжения	тыс.руб.	0,1	0,1	0,2	0,2	0,2	0,2	0,2	0,2	0,2	0,2	0,2	0,2	0,2	0,2	0,2	0,3	0,3	0,3	0,3	0,3	0,3
Затраты на оплату труда	тыс.руб.	135,7	141,1	146,8	152,6	158,7	165,1	171,7	178,6	185,7	193,1	200,9	208,9	217,2	225,9	235,0	244,4	254,2	264,3	274,9	285,9	297,3
Отчисления на социальные нужды	тыс.руб.	40,7	42,3	44,0	45,8	47,6	49,5	51,5	53,6	55,7	58,0	60,3	62,7	65,2	67,8	70,5	73,3	76,3	79,3	82,5	85,8	89,2
Прочие расходы, в том числе:	тыс.руб.	40,7	42,3	44,0	45,8	47,6	49,5	51,5	53,5	55,7	57,9	60,2	62,6	65,1	67,7	70,4	73,3	76,2	79,2	82,4	85,7	89,1
Амортизация основных производственных фондов	тыс.руб.	187,4	184,6	181,9	179,1	176,4	173,8	171,2	168,6	166,1	163,6	161,1	158,7	156,4	154,0	151,7	149,4	147,2	145,0	142,8	140,7	138,5
Итого расходов	тыс.руб.	1044,0	1105,9	1173,2	1210,1	1248,7	1288,9	1330,9	1374,8	1420,5	1468,2	1517,9	1569,7	1623,8	1680,2	1738,9	1800,1	1863,9	1930,4	1999,6	2071,7	2146,9
Прибыль всего, в том числе:	тыс.руб.	0,0	0,0	0,0	0,0	0,0	0,0	0,0	0,0	0,0	0,0	0,0	0,0	0,0	0,0	0,0	0,0	0,0	0,0	0,0	0,0	0,0
капитальные вложения	тыс.руб.	0,0	0,0	0,0	0,0	0,0	0,0	0,0	0,0	0,0	0,0	0,0	0,0	0,0	0,0	0,0	0,0	0,0	0,0	0,0	0,0	0,0
выплату социального характера	тыс.руб.	0,0	0,0	0,0	0,0	0,0	0,0	0,0	0,0	0,0	0,0	0,0	0,0	0,0	0,0	0,0	0,0	0,0	0,0	0,0	0,0	0,0
Налог на прибыль	тыс.руб.	0,0	0,0	0,0	0,0	0,0	0,0	0,0	0,0	0,0	0,0	0,0	0,0	0,0	0,0	0,0	0,0	0,0	0,0	0,0	0,0	0,0
Необходимая валовая выручка	тыс.руб.	1044,0	1105,9	1173,2	1210,1	1248,7	1288,9	1330,9	1374,8	1420,5	1468,2	1517,9	1569,7	1623,8	1680,2	1738,9	1800,1	1863,9	1930,4	1999,6	2071,7	2146,9
ул. Советская, д. 56																						
Установленная тепловая мощность котельной	Гкал/ч	1,2	1,2	1,2	1,2	1,2	1,2	1,2	1,2	1,2	1,2	1,2	1,2	1,2	1,2	1,2	1,2	1,2	1,2	1,2	1,2	1,2
Располагаемая мощность оборудования	Гкал/ч	0,5	0,5	0,5	0,5	0,5	0,5	0,5	0,5	0,5	0,5	0,5	0,5	0,5	0,5	0,5	0,5	0,5	0,5	0,5	0,5	0,5
Выработка тепловой энергии	Гкал	568,5	568,5	568,5	568,5	568,5	568,5	568,5	568,5	568,5	568,5	568,5	568,5	568,5	568,5	568,5	568,5	568,5	568,5	568,5	568,5	568,5
Расход тепла на собственные нужды	Гкал	17,1	17,1	17,1	17,1	17,1	17,1	17,1	17,1	17,1	17,1	17,1	17,1	17,1	17,1	17,1	17,1	17,1	17,1	17,1	17,1	17,1
Отпуск с коллекторов	Гкал	551,5	551,5	551,5	551,5	551,5	551,5	551,5	551,5	551,5	551,5	551,5	551,5	551,5	551,5	551,5	551,5	551,5	551,5	551,5	551,5	551,5
Получено тепловой энергии со стороны	Гкал	0,0	0,0	0,0	0,0	0,0	0,0	0,0	0,0	0,0	0,0	0,0	0,0	0,0	0,0	0,0	0,0	0,0	0,0	0,0	0,0	0,0
Потери тепловой энергии в т/с	Гкал	40,5	40,5	40,5	40,5	40,5	40,5	40,5	40,5	40,5	40,5	40,5	40,5	40,5	40,5	40,5	40,5	40,5	40,5	40,5	40,5	40,5
Полезный отпуск тепловой энергии, в т.ч.	Гкал	510,9	510,9	510,9	510,9	510,9	510,9	510,9	510,9	510,9	510,9	510,9	510,9	510,9	510,9	510,9	510,9	510,9	510,9	510,9	510,9	510,9
Затрачено топлива на выработку тепловой энергии	т у.т.	107,7	107,7	107,7	107,7	107,7	107,7	107,7	107,7	107,7	107,7	107,7	107,7	107,7	107,7	107,7	107,7	107,7	107,7	107,7	107,7	107,7
Нормативный удельный расход условного топлива на производство тепловой энергии	кг у.т/Гкал	161,3	161,3	161,3	161,3	161,3	161,3	161,3	161,3	161,3	161,3	161,3	161,3	161,3	161,3	161,3	161,3	161,3	161,3	161,3	161,3	161,3
Сырье, материалы, в	тыс.руб.	94,0	99,4	105,2	109,4	113,8	118,3	123,0	128,0	133,1	138,4	143,9	149,7	155,7	161,9	168,4	175,1	182,1	189,4	197,0	204,9	213,1

Наименование показателя	Ед.изм.	2025	2026	2027	2028	2029	2030	2031	2032	2033	2034	2035	2036	2037	2038	2039	2040	2041	2042	2043	2044	2045
том числе:																						
Работы и услуги производственного характера	тыс.руб.	105,2	111,3	117,8	122,5	127,4	132,5	137,8	143,3	149,0	155,0	161,2	167,6	174,3	181,3	188,5	196,1	203,9	212,1	220,6	229,4	238,6
Топливо на технологические цели	тыс.руб.	833,2	908,2	989,9	1029,5	1070,7	1113,5	1158,1	1204,4	1252,6	1302,7	1354,8	1409,0	1465,4	1524,0	1584,9	1648,3	1714,3	1782,8	1854,1	1928,3	2005,4
Покупная электрическая энергия	тыс.руб.	216,3	235,8	257,0	267,3	278,0	289,1	300,7	312,7	325,2	338,2	351,8	365,9	380,5	395,7	411,5	428,0	445,1	462,9	481,4	500,7	520,7
Услуги водоснабжения	тыс.руб.	2,9	3,2	3,4	3,6	3,7	3,9	4,0	4,2	4,4	4,5	4,7	4,9	5,1	5,3	5,5	5,7	6,0	6,2	6,4	6,7	7,0
Затраты на оплату труда	тыс.руб.	1242,2	1291,9	1343,6	1397,3	1453,2	1511,4	1571,8	1634,7	1700,1	1768,1	1838,8	1912,4	1988,8	2068,4	2151,1	2237,2	2326,7	2419,7	2516,5	2617,2	2721,9
Отчисления на социальные нужды	тыс.руб.	371,3	386,1	401,6	417,6	434,3	451,7	469,8	488,6	508,1	528,5	549,6	571,6	594,4	618,2	642,9	668,7	695,4	723,2	752,2	782,2	813,5
Прочие расходы, в том числе:	тыс.руб.	106,1	110,3	114,7	119,3	124,1	129,1	134,2	139,6	145,2	151,0	157,0	163,3	169,8	176,6	183,7	191,0	198,7	206,6	214,9	223,5	232,4
Амортизация основных производственных фондов	тыс.руб.	100,0	98,5	97,0	95,6	94,1	92,7	91,3	90,0	88,6	87,3	86,0	84,7	83,4	82,2	80,9	79,7	78,5	77,3	76,2	75,0	73,9
Итого расходов	тыс.руб.	3071,2	3244,8	3430,3	3562,2	3699,4	3842,2	3990,8	4145,4	4306,3	4473,6	4647,8	4829,0	5017,5	5213,6	5417,6	5629,8	5850,7	6080,4	6319,3	6567,9	6826,5
Прибыль всего, в том числе:	тыс.руб.	0,0	0,0	0,0	0,0	0,0	0,0	0,0	0,0	0,0	0,0	0,0	0,0	0,0	0,0	0,0	0,0	0,0	0,0	0,0	0,0	0,0
капитальные вложения	тыс.руб.	0,0	0,0	0,0	0,0	0,0	0,0	0,0	0,0	0,0	0,0	0,0	0,0	0,0	0,0	0,0	0,0	0,0	0,0	0,0	0,0	0,0
выплату социального характера	тыс.руб.	0,0	0,0	0,0	0,0	0,0	0,0	0,0	0,0	0,0	0,0	0,0	0,0	0,0	0,0	0,0	0,0	0,0	0,0	0,0	0,0	0,0
Налог на прибыль	тыс.руб.	0,0	0,0	0,0	0,0	0,0	0,0	0,0	0,0	0,0	0,0	0,0	0,0	0,0	0,0	0,0	0,0	0,0	0,0	0,0	0,0	0,0
Необходимая валовая выручка	тыс.руб.	3071,2	3244,8	3430,3	3562,2	3699,4	3842,2	3990,8	4145,4	4306,3	4473,6	4647,8	4829,0	5017,5	5213,6	5417,6	5629,8	5850,7	6080,4	6319,3	6567,9	6826,5
ул. Советская, д.64																						
Установленная тепловая мощность котельной	Гкал/ч	0,2	0,2	0,2	0,2	0,2	0,2	0,2	0,2	0,2	0,2	0,2	0,2	0,2	0,2	0,2	0,2	0,2	0,2	0,2	0,2	0,2
Располагаемая мощность оборудования	Гкал/ч	0,1	0,1	0,1	0,1	0,1	0,1	0,1	0,1	0,1	0,1	0,1	0,1	0,1	0,1	0,1	0,1	0,1	0,1	0,1	0,1	0,1
Выработка тепловой энергии	Гкал	231,9	231,9	231,9	231,9	231,9	231,9	231,9	231,9	231,9	231,9	231,9	231,9	231,9	231,9	231,9	231,9	231,9	231,9	231,9	231,9	231,9
Расход тепла на собственные нужды	Гкал	7,0	7,0	7,0	7,0	7,0	7,0	7,0	7,0	7,0	7,0	7,0	7,0	7,0	7,0	7,0	7,0	7,0	7,0	7,0	7,0	7,0
Отпуск с коллекторов	Гкал	224,9	224,9	224,9	224,9	224,9	224,9	224,9	224,9	224,9	224,9	224,9	224,9	224,9	224,9	224,9	224,9	224,9	224,9	224,9	224,9	224,9
Получено тепловой энергии со стороны	Гкал	0,0	0,0	0,0	0,0	0,0	0,0	0,0	0,0	0,0	0,0	0,0	0,0	0,0	0,0	0,0	0,0	0,0	0,0	0,0	0,0	0,0
Потери тепловой энергии в т/с	Гкал	3,9	3,9	3,9	3,9	3,9	3,9	3,9	3,9	3,9	3,9	3,9	3,9	3,9	3,9	3,9	3,9	3,9	3,9	3,9	3,9	3,9
Полезный отпуск тепловой энергии, в т.ч.	Гкал	221,0	221,0	221,0	221,0	221,0	221,0	221,0	221,0	221,0	221,0	221,0	221,0	221,0	221,0	221,0	221,0	221,0	221,0	221,0	221,0	221,0
Затрачено топлива на выработку тепловой энергии	т у.т.	38,2	38,2	38,2	38,2	38,2	38,2	38,2	38,2	38,2	38,2	38,2	38,2	38,2	38,2	38,2	38,2	38,2	38,2	38,2	38,2	38,2
Нормативный удельный расход условного топлива на производство тепловой энергии	кг у.т/Гкал	163,0	163,0	163,0	163,0	163,0	163,0	163,0	163,0	163,0	163,0	163,0	163,0	163,0	163,0	163,0	163,0	163,0	163,0	163,0	163,0	163,0
Сырье, материалы, в том числе:	тыс.руб.	24,1	25,5	27,0	28,1	29,2	30,4	31,6	32,9	34,2	35,5	37,0	38,4	40,0	41,6	43,2	45,0	46,8	48,6	50,6	52,6	54,7
Работы и услуги производственного характера	тыс.руб.	24,4	25,8	27,3	28,4	29,6	30,8	32,0	33,3	34,6	36,0	37,4	38,9	40,5	42,1	43,8	45,5	47,4	49,2	51,2	53,3	55,4
Топливо на технологические цели	тыс.руб.	407,3	444,0	484,0	503,3	523,5	544,4	566,2	588,8	612,4	636,9	662,3	688,8	716,4	745,0	774,8	805,8	838,1	871,6	906,5	942,7	980,4
Покупная электрическая энергия	тыс.руб.	54,9	59,9	65,2	67,9	70,6	73,4	76,3	79,4	82,6	85,9	89,3	92,9	96,6	100,4	104,5	108,6	113,0	117,5	122,2	127,1	132,2
Услуги водоснабжения	тыс.руб.	0,2	0,2	0,2	0,2	0,2	0,2	0,3	0,3	0,3	0,3	0,3	0,3	0,3	0,3	0,3	0,4	0,4	0,4	0,4	0,4	0,4

Наименование показателя	Ед.изм.	2025	2026	2027	2028	2029	2030	2031	2032	2033	2034	2035	2036	2037	2038	2039	2040	2041	2042	2043	2044	2045
Затраты на оплату труда	тыс.руб.	139,1	144,6	150,4	156,4	162,7	169,2	175,9	183,0	190,3	197,9	205,8	214,1	222,6	231,5	240,8	250,4	260,4	270,9	281,7	293,0	304,7
Отчисления на социальные нужды	тыс.руб.	41,7	43,4	45,1	46,9	48,8	50,8	52,8	54,9	57,1	59,4	61,7	64,2	66,8	69,5	72,2	75,1	78,1	81,3	84,5	87,9	91,4
Прочие расходы, в том числе:	тыс.руб.	35,0	36,4	37,9	39,4	41,0	42,6	44,3	46,1	47,9	49,9	51,9	53,9	56,1	58,3	60,7	63,1	65,6	68,2	71,0	73,8	76,8
Амортизация основных производственных фондов	тыс.руб.	55,3	54,5	53,7	52,9	52,1	51,3	50,5	49,8	49,0	48,3	47,6	46,9	46,2	45,5	44,8	44,1	43,4	42,8	42,1	41,5	40,9
Итого расходов	тыс.руб.	782,1	834,4	890,9	923,5	957,6	993,0	1029,9	1068,3	1108,3	1150,0	1193,3	1238,4	1285,4	1334,3	1385,1	1438,1	1493,2	1550,5	1610,2	1672,3	1736,9
Прибыль всего, в том числе:	тыс.руб.	0,0	0,0	0,0	0,0	0,0	0,0	0,0	0,0	0,0	0,0	0,0	0,0	0,0	0,0	0,0	0,0	0,0	0,0	0,0	0,0	0,0
капитальные вложения	тыс.руб.	0,0	0,0	0,0	0,0	0,0	0,0	0,0	0,0	0,0	0,0	0,0	0,0	0,0	0,0	0,0	0,0	0,0	0,0	0,0	0,0	0,0
выплату социального характера	тыс.руб.	0,0	0,0	0,0	0,0	0,0	0,0	0,0	0,0	0,0	0,0	0,0	0,0	0,0	0,0	0,0	0,0	0,0	0,0	0,0	0,0	0,0
Налог на прибыль	тыс.руб.	0,0	0,0	0,0	0,0	0,0	0,0	0,0	0,0	0,0	0,0	0,0	0,0	0,0	0,0	0,0	0,0	0,0	0,0	0,0	0,0	0,0
Необходимая валовая выручка	тыс.руб.	782,1	834,4	890,9	923,5	957,6	993,0	1029,9	1068,3	1108,3	1150,0	1193,3	1238,4	1285,4	1334,3	1385,1	1438,1	1493,2	1550,5	1610,2	1672,3	1736,9
ул. Советская, д.85																						
Установленная тепловая мощность котельной	Г кал/ч	2,0	2,0	2,0	2,0	2,0	2,0	2,0	2,0	2,0	2,0	2,0	2,0	2,0	2,0	2,0	2,0	2,0	2,0	2,0	2,0	2,0
Располагаемая мощность оборудования	Г кал/ч	1,4	1,4	1,4	1,4	1,4	1,4	1,4	1,4	1,4	1,4	1,4	1,4	1,4	1,4	1,4	1,4	1,4	1,4	1,4	1,4	1,4
Выработка тепловой энергии	Г кал	1221,6	1221,6	1221,6	1221,6	1221,6	1221,6	1221,6	1221,6	1221,6	1221,6	1221,6	1221,6	1221,6	1221,6	1221,6	1221,6	1221,6	1221,6	1221,6	1221,6	1221,6
Расход тепла на собственные нужды	Г кал	36,6	36,6	36,6	36,6	36,6	36,6	36,6	36,6	36,6	36,6	36,6	36,6	36,6	36,6	36,6	36,6	36,6	36,6	36,6	36,6	36,6
Отпуск с коллекторов	Г кал	1184,9	1184,9	1184,9	1184,9	1184,9	1184,9	1184,9	1184,9	1184,9	1184,9	1184,9	1184,9	1184,9	1184,9	1184,9	1184,9	1184,9	1184,9	1184,9	1184,9	1184,9
Получено тепловой энергии со стороны	Г кал	0,0	0,0	0,0	0,0	0,0	0,0	0,0	0,0	0,0	0,0	0,0	0,0	0,0	0,0	0,0	0,0	0,0	0,0	0,0	0,0	0,0
Потери тепловой энергии в т/с	Г кал	87,5	87,5	87,5	87,5	87,5	87,5	87,5	87,5	87,5	87,5	87,5	87,5	87,5	87,5	87,5	87,5	87,5	87,5	87,5	87,5	87,5
Полезный отпуск тепловой энергии, в т.ч.	Г кал	1097,4	1097,4	1097,4	1097,4	1097,4	1097,4	1097,4	1097,4	1097,4	1097,4	1097,4	1097,4	1097,4	1097,4	1097,4	1097,4	1097,4	1097,4	1097,4	1097,4	1097,4
Затрачено топлива на выработку тепловой энергии	т у.т.	220,0	220,0	220,0	220,0	220,0	220,0	220,0	220,0	220,0	220,0	220,0	220,0	220,0	220,0	220,0	220,0	220,0	220,0	220,0	220,0	220,0
Нормативный удельный расход условного топлива на производство тепловой энергии	кг у.т/Г кал	153,3	153,3	153,3	153,3	153,3	153,3	153,3	153,3	153,3	153,3	153,3	153,3	153,3	153,3	153,3	153,3	153,3	153,3	153,3	153,3	153,3
Сырье, материалы, в том числе:	тыс.руб.	236,0	249,7	264,2	274,7	285,7	297,1	309,0	321,4	334,3	347,6	361,5	376,0	391,0	406,7	422,9	439,9	457,4	475,7	494,8	514,6	535,1
Работы и услуги производственного характера	тыс.руб.	30,5	32,3	34,2	35,6	37,0	38,5	40,0	41,6	43,3	45,0	46,8	48,7	50,6	52,6	54,7	56,9	59,2	61,6	64,0	66,6	69,3
Топливо на технологические цели	тыс.руб.	1706,2	1859,8	2027,1	2108,2	2192,6	2280,3	2371,5	2466,3	2565,0	2667,6	2774,3	2885,3	3000,7	3120,7	3245,5	3375,3	3510,4	3650,8	3796,8	3948,7	4106,6
Покупная электрическая энергия	тыс.руб.	644,0	701,9	765,1	795,7	827,5	860,6	895,1	930,9	968,1	1006,8	1047,1	1089,0	1132,5	1177,8	1225,0	1274,0	1324,9	1377,9	1433,0	1490,3	1550,0
Услуги водоснабжения	тыс.руб.	13,5	14,7	16,0	16,7	17,4	18,1	18,8	19,5	20,3	21,1	22,0	22,8	23,8	24,7	25,7	26,7	27,8	28,9	30,1	31,3	32,5
Затраты на оплату труда	тыс.руб.	1487,0	1546,5	1608,3	1672,7	1739,6	1809,1	1881,5	1956,8	2035,0	2116,4	2201,1	2289,1	2380,7	2475,9	2575,0	2678,0	2785,1	2896,5	3012,4	3132,9	3258,2
Отчисления на социальные нужды	тыс.руб.	446,3	464,1	482,7	502,0	522,1	542,9	564,7	587,2	610,7	635,2	660,6	687,0	714,5	743,0	772,8	803,7	835,8	869,3	904,0	940,2	977,8
Прочие расходы, в том числе:	тыс.руб.	244,8	254,6	264,8	275,3	286,4	297,8	309,7	322,1	335,0	348,4	362,3	376,8	391,9	407,6	423,9	440,8	458,5	476,8	495,9	515,7	536,3
Амортизация основных производственных	тыс.руб.	153,5	151,2	148,9	146,7	144,5	142,3	140,2	138,1	136,0	134,0	132,0	130,0	128,0	126,1	124,2	122,4	120,5	118,7	116,9	115,2	113,5

Наименование показателя	Ед.изм.	2025	2026	2027	2028	2029	2030	2031	2032	2033	2034	2035	2036	2037	2038	2039	2040	2041	2042	2043	2044	2045
фондов																						
Итого расходов	тыс.руб.	4961,7	5274,8	5611,3	5827,6	6052,6	6286,8	6530,4	6783,9	7047,7	7322,1	7607,6	7904,7	8213,7	8535,2	8869,7	9217,7	9579,6	9956,2	10347,9	10755,4	11179,3
Прибыль всего, в том числе:	тыс.руб.	0,0	0,0	0,0	0,0	0,0	0,0	0,0	0,0	0,0	0,0	0,0	0,0	0,0	0,0	0,0	0,0	0,0	0,0	0,0	0,0	0,0
капитальные вложения	тыс.руб.	0,0	0,0	0,0	0,0	0,0	0,0	0,0	0,0	0,0	0,0	0,0	0,0	0,0	0,0	0,0	0,0	0,0	0,0	0,0	0,0	0,0
выплату социального характера	тыс.руб.	0,0	0,0	0,0	0,0	0,0	0,0	0,0	0,0	0,0	0,0	0,0	0,0	0,0	0,0	0,0	0,0	0,0	0,0	0,0	0,0	0,0
Налог на прибыль	тыс.руб.	0,0	0,0	0,0	0,0	0,0	0,0	0,0	0,0	0,0	0,0	0,0	0,0	0,0	0,0	0,0	0,0	0,0	0,0	0,0	0,0	0,0
Необходимая валовая выручка	тыс.руб.	4961,7	5274,8	5611,3	5827,6	6052,6	6286,8	6530,4	6783,9	7047,7	7322,1	7607,6	7904,7	8213,7	8535,2	8869,7	9217,7	9579,6	9956,2	10347,9	10755,4	11179,3
ул. Товарная, 11																						
Установленная тепловая мощность котельной	Гкал/ч	0,2	0,2	0,2	0,2	0,2	0,2	0,2	0,2	0,2	0,2	0,2	0,2	0,2	0,2	0,2	0,2	0,2	0,2	0,2	0,2	0,2
Располагаемая мощность оборудования	Гкал/ч	0,1	0,1	0,1	0,1	0,1	0,1	0,1	0,1	0,1	0,1	0,1	0,1	0,1	0,1	0,1	0,1	0,1	0,1	0,1	0,1	0,1
Выработка тепловой энергии	Гкал	137,7	137,7	137,7	137,7	137,7	137,7	137,7	137,7	137,7	137,7	137,7	137,7	137,7	137,7	137,7	137,7	137,7	137,7	137,7	137,7	137,7
Расход тепла на собственные нужды	Гкал	4,1	4,1	4,1	4,1	4,1	4,1	4,1	4,1	4,1	4,1	4,1	4,1	4,1	4,1	4,1	4,1	4,1	4,1	4,1	4,1	4,1
Отпуск с коллекторов	Гкал	133,6	133,6	133,6	133,6	133,6	133,6	133,6	133,6	133,6	133,6	133,6	133,6	133,6	133,6	133,6	133,6	133,6	133,6	133,6	133,6	133,6
Получено тепловой энергии со стороны	Гкал	0,0	0,0	0,0	0,0	0,0	0,0	0,0	0,0	0,0	0,0	0,0	0,0	0,0	0,0	0,0	0,0	0,0	0,0	0,0	0,0	0,0
Потери тепловой энергии в т/с	Гкал	4,4	4,4	4,4	4,4	4,4	4,4	4,4	4,4	4,4	4,4	4,4	4,4	4,4	4,4	4,4	4,4	4,4	4,4	4,4	4,4	4,4
Полезный отпуск тепловой энергии, в т.ч.	Гкал	129,2	129,2	129,2	129,2	129,2	129,2	129,2	129,2	129,2	129,2	129,2	129,2	129,2	129,2	129,2	129,2	129,2	129,2	129,2	129,2	129,2
Затрачено топлива на выработку тепловой энергии	т у.т.	21,8	21,8	21,8	21,8	21,8	21,8	21,8	21,8	21,8	21,8	21,8	21,8	21,8	21,8	21,8	21,8	21,8	21,8	21,8	21,8	21,8
Нормативный удельный расход условного топлива на производство тепловой энергии	кг у.т/Гкал	161,7	161,7	161,7	161,7	161,7	161,7	161,7	161,7	161,7	161,7	161,7	161,7	161,7	161,7	161,7	161,7	161,7	161,7	161,7	161,7	161,7
Сырье, материалы, в том числе:	тыс.руб.	9,3	9,8	10,4	10,8	11,2	11,6	12,1	12,6	13,1	13,6	14,2	14,7	15,3	15,9	16,6	17,2	17,9	18,7	19,4	20,2	21,0
Работы и услуги производственного характера	тыс.руб.	29,9	31,6	33,4	34,8	36,2	37,6	39,1	40,7	42,3	44,0	45,7	47,6	49,5	51,5	53,5	55,7	57,9	60,2	62,6	65,1	67,7
Топливо на технологические цели	тыс.руб.	167,7	182,8	199,3	207,2	215,5	224,1	233,1	242,4	252,1	262,2	272,7	283,6	295,0	306,8	319,0	331,8	345,1	358,9	373,2	388,2	403,7
Покупная электрическая энергия	тыс.руб.	28,6	31,2	34,0	35,4	36,8	38,2	39,8	41,4	43,0	44,7	46,5	48,4	50,3	52,3	54,4	56,6	58,9	61,2	63,7	66,2	68,9
Услуги водоснабжения	тыс.руб.	0,1	0,1	0,1	0,1	0,1	0,1	0,1	0,1	0,1	0,1	0,1	0,1	0,2	0,2	0,2	0,2	0,2	0,2	0,2	0,2	0,2
Затраты на оплату труда	тыс.руб.	36,0	37,5	39,0	40,5	42,2	43,9	45,6	47,4	49,3	51,3	53,4	55,5	57,7	60,0	62,4	64,9	67,5	70,2	73,0	75,9	79,0
Отчисления на социальные нужды	тыс.руб.	10,8	11,2	11,7	12,2	12,6	13,2	13,7	14,2	14,8	15,4	16,0	16,6	17,3	18,0	18,7	19,5	20,2	21,1	21,9	22,8	23,7
Прочие расходы, в том числе:	тыс.руб.	12,4	12,9	13,4	13,9	14,5	15,1	15,7	16,3	17,0	17,6	18,4	19,1	19,9	20,6	21,5	22,3	23,2	24,2	25,1	26,1	27,2
Амортизация основных производственных фондов	тыс.руб.	8,7	8,6	8,4	8,3	8,2	8,1	7,9	7,8	7,7	7,6	7,5	7,4	7,2	7,1	7,0	6,9	6,8	6,7	6,6	6,5	6,4
Итого расходов	тыс.руб.	303,5	325,7	349,7	363,2	377,3	391,9	407,1	423,0	439,5	456,6	474,5	493,0	512,4	532,5	553,4	575,1	597,7	621,3	645,8	671,2	697,7
Прибыль всего, в том числе:	тыс.руб.	0,0	0,0	0,0	0,0	0,0	0,0	0,0	0,0	0,0	0,0	0,0	0,0	0,0	0,0	0,0	0,0	0,0	0,0	0,0	0,0	0,0
капитальные вложения	тыс.руб.	0,0	0,0	0,0	0,0	0,0	0,0	0,0	0,0	0,0	0,0	0,0	0,0	0,0	0,0	0,0	0,0	0,0	0,0	0,0	0,0	0,0
выплату социального характера	тыс.руб.	0,0	0,0	0,0	0,0	0,0	0,0	0,0	0,0	0,0	0,0	0,0	0,0	0,0	0,0	0,0	0,0	0,0	0,0	0,0	0,0	0,0
Налог на прибыль	тыс.руб.	0,0	0,0	0,0	0,0	0,0	0,0	0,0	0,0	0,0	0,0	0,0	0,0	0,0	0,0	0,0	0,0	0,0	0,0	0,0	0,0	0,0

Наименование показателя	Ед.изм.	2025	2026	2027	2028	2029	2030	2031	2032	2033	2034	2035	2036	2037	2038	2039	2040	2041	2042	2043	2044	2045
Необходимая валовая выручка	тыс.руб.	303,5	325,7	349,7	363,2	377,3	391,9	407,1	423,0	439,5	456,6	474,5	493,0	512,4	532,5	553,4	575,1	597,7	621,3	645,8	671,2	697,7
ул. Товарная, 15																						
Установленная тепловая мощность котельной	Гкал/ч	0,7	0,7	0,7	0,7	0,7	0,7	0,7	0,7	0,7	0,7	0,7	0,7	0,7	0,7	0,7	0,7	0,7	0,7	0,7	0,7	0,7
Располагаемая мощность оборудования	Гкал/ч	0,6	0,6	0,6	0,6	0,6	0,6	0,6	0,6	0,6	0,6	0,6	0,6	0,6	0,6	0,6	0,6	0,6	0,6	0,6	0,6	0,6
Выработка тепловой энергии	Гкал	1011,5	1011,5	1011,5	1011,5	1011,5	1011,5	1011,5	1011,5	1011,5	1011,5	1011,5	1011,5	1011,5	1011,5	1011,5	1011,5	1011,5	1011,5	1011,5	1011,5	1011,5
Расход тепла на собственные нужды	Гкал	30,3	30,3	30,3	30,3	30,3	30,3	30,3	30,3	30,3	30,3	30,3	30,3	30,3	30,3	30,3	30,3	30,3	30,3	30,3	30,3	30,3
Отпуск с коллекторов	Гкал	981,1	981,1	981,1	981,1	981,1	981,1	981,1	981,1	981,1	981,1	981,1	981,1	981,1	981,1	981,1	981,1	981,1	981,1	981,1	981,1	981,1
Получено тепловой энергии со стороны	Гкал	0,0	0,0	0,0	0,0	0,0	0,0	0,0	0,0	0,0	0,0	0,0	0,0	0,0	0,0	0,0	0,0	0,0	0,0	0,0	0,0	0,0
Потери тепловой энергии в т/с	Гкал	119,9	119,9	119,9	119,9	119,9	119,9	119,9	119,9	119,9	119,9	119,9	119,9	119,9	119,9	119,9	119,9	119,9	119,9	119,9	119,9	119,9
Полезный отпуск тепловой энергии, в т.ч.	Гкал	861,3	861,3	861,3	861,3	861,3	861,3	861,3	861,3	861,3	861,3	861,3	861,3	861,3	861,3	861,3	861,3	861,3	861,3	861,3	861,3	861,3
Затрачено топлива на выработку тепловой энергии	т у.т.	184,7	184,7	184,7	184,7	184,7	184,7	184,7	184,7	184,7	184,7	184,7	184,7	184,7	184,7	184,7	184,7	184,7	184,7	184,7	184,7	184,7
Нормативный удельный расход условного топлива на производство тепловой энергии	кг у.т/Гкал	174,1	174,1	174,1	174,1	174,1	174,1	174,1	174,1	174,1	174,1	174,1	174,1	174,1	174,1	174,1	174,1	174,1	174,1	174,1	174,1	174,1
Сырье, материалы, в том числе:	тыс.руб.	40,1	42,5	44,9	46,7	48,6	50,6	52,6	54,7	56,9	59,1	61,5	64,0	66,5	69,2	71,9	74,8	77,8	80,9	84,2	87,5	91,0
Работы и услуги производственного характера	тыс.руб.	55,3	58,5	61,9	64,4	67,0	69,6	72,4	75,3	78,3	81,5	84,7	88,1	91,6	95,3	99,1	103,1	107,2	111,5	115,9	120,6	125,4
Топливо на технологические цели	тыс.руб.	1421,6	1549,6	1689,0	1756,6	1826,8	1899,9	1975,9	2054,9	2137,1	2222,6	2311,5	2404,0	2500,2	2600,2	2704,2	2812,3	2924,8	3041,8	3163,5	3290,0	3421,6
Покупная электрическая энергия	тыс.руб.	272,6	297,1	323,9	336,8	350,3	364,3	378,9	394,0	409,8	426,2	443,2	460,9	479,4	498,6	518,5	539,2	560,8	583,2	606,6	630,8	656,1
Услуги водоснабжения	тыс.руб.	3,9	4,2	4,6	4,8	5,0	5,2	5,4	5,6	5,8	6,0	6,3	6,5	6,8	7,1	7,3	7,6	7,9	8,3	8,6	8,9	9,3
Затраты на оплату труда	тыс.руб.	1231,8	1281,0	1332,3	1385,6	1441,0	1498,6	1558,6	1620,9	1685,8	1753,2	1823,3	1896,2	1972,1	2051,0	2133,0	2218,3	2307,1	2399,4	2495,3	2595,1	2698,9
Отчисления на социальные нужды	тыс.руб.	369,0	383,7	399,1	415,1	431,7	448,9	466,9	485,5	505,0	525,2	546,2	568,0	590,7	614,4	639,0	664,5	691,1	718,7	747,5	777,4	808,5
Прочие расходы, в том числе:	тыс.руб.	137,4	142,9	148,6	154,6	160,8	167,2	173,9	180,8	188,1	195,6	203,4	211,6	220,0	228,8	238,0	247,5	257,4	267,7	278,4	289,5	301,1
Амортизация основных производственных фондов	тыс.руб.	100,3	98,8	97,3	95,9	94,5	93,0	91,6	90,3	88,9	87,6	86,3	85,0	83,7	82,4	81,2	80,0	78,8	77,6	76,4	75,3	74,2
Итого расходов	тыс.руб.	3632,0	3858,4	4101,7	4260,4	4425,5	4597,3	4776,1	4962,1	5155,6	5357,0	5566,4	5784,3	6011,0	6246,9	6492,2	6747,4	7012,9	7289,1	7576,4	7875,3	8186,2
Прибыль всего, в том числе:	тыс.руб.	0,0	0,0	0,0	0,0	0,0	0,0	0,0	0,0	0,0	0,0	0,0	0,0	0,0	0,0	0,0	0,0	0,0	0,0	0,0	0,0	0,0
капитальные вложения	тыс.руб.	0,0	0,0	0,0	0,0	0,0	0,0	0,0	0,0	0,0	0,0	0,0	0,0	0,0	0,0	0,0	0,0	0,0	0,0	0,0	0,0	0,0
выплату социального характера	тыс.руб.	0,0	0,0	0,0	0,0	0,0	0,0	0,0	0,0	0,0	0,0	0,0	0,0	0,0	0,0	0,0	0,0	0,0	0,0	0,0	0,0	0,0
Налог на прибыль	тыс.руб.	0,0	0,0	0,0	0,0	0,0	0,0	0,0	0,0	0,0	0,0	0,0	0,0	0,0	0,0	0,0	0,0	0,0	0,0	0,0	0,0	0,0
Необходимая валовая выручка	тыс.руб.	3632,0	3858,4	4101,7	4260,4	4425,5	4597,3	4776,1	4962,1	5155,6	5357,0	5566,4	5784,3	6011,0	6246,9	6492,2	6747,4	7012,9	7289,1	7576,4	7875,3	8186,2
ул. Школьная, д.13																						
Установленная тепловая мощность котельной	Гкал/ч	3,0	3,0	3,0	3,0	3,0	3,0	3,0	3,0	3,0	3,0	3,0	3,0	3,0	3,0	3,0	3,0	3,0	3,0	3,0	3,0	3,0
Располагаемая мощность оборудования	Гкал/ч	1,2	1,2	1,2	1,2	1,2	1,2	1,2	1,2	1,2	1,2	1,2	1,2	1,2	1,2	1,2	1,2	1,2	1,2	1,2	1,2	1,2

Наименование показателя	Ед.изм.	2025	2026	2027	2028	2029	2030	2031	2032	2033	2034	2035	2036	2037	2038	2039	2040	2041	2042	2043	2044	2045
Выработка тепловой энергии	Гкал	698,0	698,0	698,0	698,0	698,0	698,0	698,0	698,0	698,0	698,0	698,0	698,0	698,0	698,0	698,0	698,0	698,0	698,0	698,0	698,0	698,0
Расход тепла на собственные нужды	Гкал	20,9	20,9	20,9	20,9	20,9	20,9	20,9	20,9	20,9	20,9	20,9	20,9	20,9	20,9	20,9	20,9	20,9	20,9	20,9	20,9	20,9
Отпуск с коллекторов	Гкал	677,0	677,0	677,0	677,0	677,0	677,0	677,0	677,0	677,0	677,0	677,0	677,0	677,0	677,0	677,0	677,0	677,0	677,0	677,0	677,0	677,0
Получено тепловой энергии со стороны	Гкал	0,0	0,0	0,0	0,0	0,0	0,0	0,0	0,0	0,0	0,0	0,0	0,0	0,0	0,0	0,0	0,0	0,0	0,0	0,0	0,0	0,0
Потери тепловой энергии в т/с	Гкал	85,8	85,8	85,8	85,8	85,8	85,8	85,8	85,8	85,8	85,8	85,8	85,8	85,8	85,8	85,8	85,8	85,8	85,8	85,8	85,8	85,8
Полезный отпуск тепловой энергии, в т.ч.	Гкал	591,2	591,2	591,2	591,2	591,2	591,2	591,2	591,2	591,2	591,2	591,2	591,2	591,2	591,2	591,2	591,2	591,2	591,2	591,2	591,2	591,2
Затрачено топлива на выработку тепловой энергии	т у.т.	160,8	160,8	160,8	160,8	160,8	160,8	160,8	160,8	160,8	160,8	160,8	160,8	160,8	160,8	160,8	160,8	160,8	160,8	160,8	160,8	160,8
Нормативный удельный расход условного топлива на производство тепловой энергии	кг у.т/Гкал	161,3	161,3	161,3	161,3	161,3	161,3	161,3	161,3	161,3	161,3	161,3	161,3	161,3	161,3	161,3	161,3	161,3	161,3	161,3	161,3	161,3
Сырье, материалы, в том числе:	тыс.руб.	62,9	66,6	70,4	73,2	76,2	79,2	82,4	85,7	89,1	92,7	96,4	100,2	104,2	108,4	112,8	117,3	122,0	126,8	131,9	137,2	142,7
Работы и услуги производственного характера	тыс.руб.	36,3	38,4	40,7	42,3	44,0	45,7	47,6	49,5	51,4	53,5	55,6	57,9	60,2	62,6	65,1	67,7	70,4	73,2	76,1	79,2	82,4
Топливо на технологические цели	тыс.руб.	1243,1	1355,0	1477,0	1536,1	1597,5	1661,4	1727,9	1797,0	1868,9	1943,6	2021,4	2102,2	2186,3	2273,8	2364,7	2459,3	2557,7	2660,0	2766,4	2877,0	2992,1
Покупная электрическая энергия	тыс.руб.	459,2	500,5	545,5	567,4	590,1	613,7	638,2	663,7	690,3	717,9	746,6	776,5	807,5	839,8	873,4	908,4	944,7	982,5	1021,8	1062,7	1105,2
Услуги водоснабжения	тыс.руб.	5,7	6,2	6,7	7,0	7,3	7,6	7,9	8,2	8,5	8,9	9,2	9,6	10,0	10,4	10,8	11,2	11,7	12,1	12,6	13,1	13,6
Затраты на оплату труда	тыс.руб.	1338,7	1392,3	1448,0	1505,9	1566,1	1628,8	1693,9	1761,7	1832,2	1905,5	1981,7	2060,9	2143,4	2229,1	2318,3	2411,0	2507,5	2607,8	2712,1	2820,5	2933,4
Отчисления на социальные нужды	тыс.руб.	401,7	417,8	434,5	451,8	469,9	488,7	508,3	528,6	549,7	571,7	594,6	618,4	643,1	668,8	695,6	723,4	752,4	782,5	813,8	846,3	880,2
Прочие расходы, в том числе:	тыс.руб.	133,6	139,0	144,5	150,3	156,3	162,6	169,1	175,8	182,8	190,2	197,8	205,7	213,9	222,5	231,4	240,6	250,2	260,3	270,7	281,5	292,7
Амортизация основных производственных фондов	тыс.руб.	159,1	156,7	154,4	152,1	149,8	147,6	145,3	143,2	141,0	138,9	136,8	134,8	132,7	130,7	128,8	126,9	125,0	123,1	121,2	119,4	117,6
Итого расходов	тыс.руб.	3840,4	4072,4	4321,7	4486,1	4657,2	4835,2	5020,5	5213,3	5414,0	5622,8	5840,1	6066,1	6301,4	6546,1	6800,8	7065,7	7341,4	7628,2	7926,5	8236,9	8559,8
Прибыль всего, в том числе:	тыс.руб.	0,0	0,0	0,0	0,0	0,0	0,0	0,0	0,0	0,0	0,0	0,0	0,0	0,0	0,0	0,0	0,0	0,0	0,0	0,0	0,0	0,0
капитальные вложения	тыс.руб.	0,0	0,0	0,0	0,0	0,0	0,0	0,0	0,0	0,0	0,0	0,0	0,0	0,0	0,0	0,0	0,0	0,0	0,0	0,0	0,0	0,0
выплату социального характера	тыс.руб.	0,0	0,0	0,0	0,0	0,0	0,0	0,0	0,0	0,0	0,0	0,0	0,0	0,0	0,0	0,0	0,0	0,0	0,0	0,0	0,0	0,0
Налог на прибыль	тыс.руб.	0,0	0,0	0,0	0,0	0,0	0,0	0,0	0,0	0,0	0,0	0,0	0,0	0,0	0,0	0,0	0,0	0,0	0,0	0,0	0,0	0,0
Необходимая валовая выручка	тыс.руб.	3840,4	4072,4	4321,7	4486,1	4657,2	4835,2	5020,5	5213,3	5414,0	5622,8	5840,1	6066,1	6301,4	6546,1	6800,8	7065,7	7341,4	7628,2	7926,5	8236,9	8559,8
ул. Шлакобетонная, д.1а																						
Установленная тепловая мощность котельной	Гкал/ч	0,4	0,4	0,4	0,4	0,4	0,4	0,4	0,4	0,4	0,4	0,4	0,4	0,4	0,4	0,4	0,4	0,4	0,4	0,4	0,4	0,4
Располагаемая мощность оборудования	Гкал/ч	0,4	0,4	0,4	0,4	0,4	0,4	0,4	0,4	0,4	0,4	0,4	0,4	0,4	0,4	0,4	0,4	0,4	0,4	0,4	0,4	0,4
Выработка тепловой энергии	Гкал	455,6	455,6	455,6	455,6	455,6	455,6	455,6	455,6	455,6	455,6	455,6	455,6	455,6	455,6	455,6	455,6	455,6	455,6	455,6	455,6	455,6
Расход тепла на собственные нужды	Гкал	13,7	13,7	13,7	13,7	13,7	13,7	13,7	13,7	13,7	13,7	13,7	13,7	13,7	13,7	13,7	13,7	13,7	13,7	13,7	13,7	13,7
Отпуск с коллекторов	Гкал	441,9	441,9	441,9	441,9	441,9	441,9	441,9	441,9	441,9	441,9	441,9	441,9	441,9	441,9	441,9	441,9	441,9	441,9	441,9	441,9	441,9
Получено тепловой энергии со стороны	Гкал	0,0	0,0	0,0	0,0	0,0	0,0	0,0	0,0	0,0	0,0	0,0	0,0	0,0	0,0	0,0	0,0	0,0	0,0	0,0	0,0	0,0
Потери тепловой	Гкал	18,0	18,0	18,0	18,0	18,0	18,0	18,0	18,0	18,0	18,0	18,0	18,0	18,0	18,0	18,0	18,0	18,0	18,0	18,0	18,0	18,0

Наименование показателя	Ед.изм.	2025	2026	2027	2028	2029	2030	2031	2032	2033	2034	2035	2036	2037	2038	2039	2040	2041	2042	2043	2044	2045
энергии в т/с																						
Полезный отпуск тепловой энергии, в т.ч.	Гкал	423,9	423,9	423,9	423,9	423,9	423,9	423,9	423,9	423,9	423,9	423,9	423,9	423,9	423,9	423,9	423,9	423,9	423,9	423,9	423,9	423,9
Затрачено топлива на выработку тепловой энергии	т у.т.	114,0	114,0	114,0	114,0	114,0	114,0	114,0	114,0	114,0	114,0	114,0	114,0	114,0	114,0	114,0	114,0	114,0	114,0	114,0	114,0	114,0
Нормативный удельный расход условного топлива на производство тепловой энергии	кг у.т/Гкал	167,0	167,0	167,0	167,0	167,0	167,0	167,0	167,0	167,0	167,0	167,0	167,0	167,0	167,0	167,0	167,0	167,0	167,0	167,0	167,0	167,0
Сырье, материалы, в том числе:	тыс.руб.	122,3	129,4	136,9	142,3	148,0	154,0	160,1	166,5	173,2	180,1	187,3	194,8	202,6	210,7	219,1	227,9	237,0	246,5	256,4	266,6	277,3
Работы и услуги производственного характера	тыс.руб.	21,0	22,2	23,5	24,4	25,4	26,4	27,5	28,6	29,7	30,9	32,1	33,4	34,8	36,1	37,6	39,1	40,7	42,3	44,0	45,7	47,6
Топливо на технологические цели	тыс.руб.	886,7	966,5	1053,5	1095,6	1139,4	1185,0	1232,4	1281,7	1333,0	1386,3	1441,8	1499,4	1559,4	1621,8	1686,7	1754,1	1824,3	1897,3	1973,1	2052,1	2134,2
Покупная электрическая энергия	тыс.руб.	210,0	228,9	249,5	259,5	269,8	280,6	291,9	303,5	315,7	328,3	341,4	355,1	369,3	384,1	399,4	415,4	432,0	449,3	467,3	486,0	505,4
Услуги водоснабжения	тыс.руб.	4,2	4,6	5,0	5,2	5,4	5,6	5,8	6,1	6,3	6,5	6,8	7,1	7,4	7,7	8,0	8,3	8,6	9,0	9,3	9,7	10,1
Затраты на оплату труда	тыс.руб.	2470,7	2569,5	2672,3	2779,2	2890,4	3006,0	3126,2	3251,3	3381,3	3516,6	3657,3	3803,6	3955,7	4113,9	4278,5	4449,6	4627,6	4812,7	5005,2	5205,4	5413,6
Отчисления на социальные нужды	тыс.руб.	739,0	768,6	799,3	831,3	864,5	899,1	935,1	972,5	1011,4	1051,8	1093,9	1137,7	1183,2	1230,5	1279,7	1330,9	1384,2	1439,5	1497,1	1557,0	1619,3
Прочие расходы, в том числе:	тыс.руб.	202,6	210,7	219,1	227,9	237,0	246,5	256,3	266,6	277,3	288,3	299,9	311,9	324,3	337,3	350,8	364,8	379,4	394,6	410,4	426,8	443,9
Амортизация основных производственных фондов	тыс.руб.	228,1	224,6	221,3	218,0	214,7	211,5	208,3	205,2	202,1	199,1	196,1	193,1	190,2	187,4	184,6	181,8	179,1	176,4	173,7	171,1	168,6
Итого расходов	тыс.руб.	4884,5	5125,0	5380,3	5583,4	5794,7	6014,7	6243,7	6481,9	6729,9	6988,0	7256,6	7536,1	7826,9	8129,5	8444,4	8772,0	9112,9	9467,6	9836,6	10220,5	10619,9
Прибыль всего, в том числе:	тыс.руб.	0,0	0,0	0,0	0,0	0,0	0,0	0,0	0,0	0,0	0,0	0,0	0,0	0,0	0,0	0,0	0,0	0,0	0,0	0,0	0,0	0,0
капитальные вложения	тыс.руб.	0,0	0,0	0,0	0,0	0,0	0,0	0,0	0,0	0,0	0,0	0,0	0,0	0,0	0,0	0,0	0,0	0,0	0,0	0,0	0,0	0,0
выплату социального характера	тыс.руб.	0,0	0,0	0,0	0,0	0,0	0,0	0,0	0,0	0,0	0,0	0,0	0,0	0,0	0,0	0,0	0,0	0,0	0,0	0,0	0,0	0,0
Налог на прибыль	тыс.руб.	0,0	0,0	0,0	0,0	0,0	0,0	0,0	0,0	0,0	0,0	0,0	0,0	0,0	0,0	0,0	0,0	0,0	0,0	0,0	0,0	0,0
Необходимая валовая выручка	тыс.руб.	4884,5	5125,0	5380,3	5583,4	5794,7	6014,7	6243,7	6481,9	6729,9	6988,0	7256,6	7536,1	7826,9	8129,5	8444,4	8772,0	9112,9	9467,6	9836,6	10220,5	10619,9
ул. Хлебная, д.3																						
Установленная тепловая мощность котельной	Гкал/ч	0,5	0,5	0,5	0,5	0,5	0,5	0,5	0,5	0,5	0,5	0,5	0,5	0,5	0,5	0,5	0,5	0,5	0,5	0,5	0,5	0,5
Располагаемая мощность оборудования	Гкал/ч	0,5	0,5	0,5	0,5	0,5	0,5	0,5	0,5	0,5	0,5	0,5	0,5	0,5	0,5	0,5	0,5	0,5	0,5	0,5	0,5	0,5
Выработка тепловой энергии	Гкал	529,3	529,3	529,3	529,3	529,3	529,3	529,3	529,3	529,3	529,3	529,3	529,3	529,3	529,3	529,3	529,3	529,3	529,3	529,3	529,3	529,3
Расход тепла на собственные нужды	Гкал	15,9	15,9	15,9	15,9	15,9	15,9	15,9	15,9	15,9	15,9	15,9	15,9	15,9	15,9	15,9	15,9	15,9	15,9	15,9	15,9	15,9
Отпуск с коллекторов	Гкал	513,4	513,4	513,4	513,4	513,4	513,4	513,4	513,4	513,4	513,4	513,4	513,4	513,4	513,4	513,4	513,4	513,4	513,4	513,4	513,4	513,4
Получено тепловой энергии со стороны	Гкал	0,0	0,0	0,0	0,0	0,0	0,0	0,0	0,0	0,0	0,0	0,0	0,0	0,0	0,0	0,0	0,0	0,0	0,0	0,0	0,0	0,0
Потери тепловой энергии в т/с	Гкал	4,9	4,9	4,9	4,9	4,9	4,9	4,9	4,9	4,9	4,9	4,9	4,9	4,9	4,9	4,9	4,9	4,9	4,9	4,9	4,9	4,9
Полезный отпуск тепловой энергии, в т.ч.	Гкал	508,5	508,5	508,5	508,5	508,5	508,5	508,5	508,5	508,5	508,5	508,5	508,5	508,5	508,5	508,5	508,5	508,5	508,5	508,5	508,5	508,5
Затрачено топлива на выработку тепловой энергии	т у.т.	94,5	94,5	94,5	94,5	94,5	94,5	94,5	94,5	94,5	94,5	94,5	94,5	94,5	94,5	94,5	94,5	94,5	94,5	94,5	94,5	94,5
Нормативный удельный расход	кг у.т/Гкал	156,9	156,9	156,9	156,9	156,9	156,9	156,9	156,9	156,9	156,9	156,9	156,9	156,9	156,9	156,9	156,9	156,9	156,9	156,9	156,9	156,9

Наименование показателя	Ед.изм.	2025	2026	2027	2028	2029	2030	2031	2032	2033	2034	2035	2036	2037	2038	2039	2040	2041	2042	2043	2044	2045
условного топлива на производство тепловой энергии																						
Сырье, материалы, в том числе:	тыс.руб.	36,0	38,1	40,3	42,0	43,6	45,4	47,2	49,1	51,0	53,1	55,2	57,4	59,7	62,1	64,6	67,2	69,9	72,6	75,6	78,6	81,7
Работы и услуги производственного характера	тыс.руб.	24,5	26,0	27,5	28,6	29,7	30,9	32,1	33,4	34,8	36,1	37,6	39,1	40,7	42,3	44,0	45,7	47,6	49,5	51,4	53,5	55,6
Топливо на технологические цели	тыс.руб.	748,6	816,0	889,4	925,0	962,0	1000,5	1040,5	1082,1	1125,4	1170,4	1217,3	1265,9	1316,6	1369,2	1424,0	1481,0	1540,2	1601,8	1665,9	1732,5	1801,8
Покупная электрическая энергия	тыс.руб.	281,8	307,1	334,8	348,1	362,1	376,6	391,6	407,3	423,6	440,5	458,1	476,5	495,5	515,3	536,0	557,4	579,7	602,9	627,0	652,1	678,2
Услуги водоснабжения	тыс.руб.	0,5	0,6	0,6	0,7	0,7	0,7	0,7	0,8	0,8	0,8	0,9	0,9	0,9	1,0	1,0	1,0	1,1	1,1	1,2	1,2	1,3
Затраты на оплату труда	тыс.руб.	596,9	620,8	645,6	671,5	698,3	726,3	755,3	785,5	817,0	849,6	883,6	919,0	955,7	993,9	1033,7	1075,1	1118,1	1162,8	1209,3	1257,7	1308,0
Отчисления на социальные нужды	тыс.руб.	179,2	186,3	193,8	201,6	209,6	218,0	226,7	235,8	245,2	255,0	265,2	275,8	286,9	298,3	310,3	322,7	335,6	349,0	363,0	377,5	392,6
Прочие расходы, в том числе:	тыс.руб.	140,4	146,0	151,9	158,0	164,3	170,8	177,7	184,8	192,2	199,9	207,9	216,2	224,8	233,8	243,2	252,9	263,0	273,5	284,5	295,8	307,7
Амортизация основных производственных фондов	тыс.руб.	1398,0	1377,0	1356,4	1336,0	1316,0	1296,2	1276,8	1257,6	1238,8	1220,2	1201,9	1183,9	1166,1	1148,6	1131,4	1114,4	1097,7	1081,2	1065,0	1049,0	1033,3
Итого расходов	тыс.руб.	3406,0	3518,0	3640,3	3711,3	3786,3	3865,4	3948,7	4036,4	4128,7	4225,7	4327,6	4434,6	4546,9	4664,7	4788,1	4917,4	5052,8	5194,5	5342,8	5497,9	5660,2
Прибыль всего, в том числе:	тыс.руб.	0,0	0,0	0,0	0,0	0,0	0,0	0,0	0,0	0,0	0,0	0,0	0,0	0,0	0,0	0,0	0,0	0,0	0,0	0,0	0,0	0,0
капитальные вложения	тыс.руб.	0,0	0,0	0,0	0,0	0,0	0,0	0,0	0,0	0,0	0,0	0,0	0,0	0,0	0,0	0,0	0,0	0,0	0,0	0,0	0,0	0,0
выплату социального характера	тыс.руб.	0,0	0,0	0,0	0,0	0,0	0,0	0,0	0,0	0,0	0,0	0,0	0,0	0,0	0,0	0,0	0,0	0,0	0,0	0,0	0,0	0,0
Налог на прибыль	тыс.руб.	0,0	0,0	0,0	0,0	0,0	0,0	0,0	0,0	0,0	0,0	0,0	0,0	0,0	0,0	0,0	0,0	0,0	0,0	0,0	0,0	0,0
Необходимая валовая выручка	тыс.руб.	3406,0	3518,0	3640,3	3711,3	3786,3	3865,4	3948,7	4036,4	4128,7	4225,7	4327,6	4434,6	4546,9	4664,7	4788,1	4917,4	5052,8	5194,5	5342,8	5497,9	5660,2
пл. Победы, 1																						
Установленная тепловая мощность котельной	Гкал/ч	1,7	1,7	1,7	1,7	1,7	1,7	1,7	1,7	1,7	1,7	1,7	1,7	1,7	1,7	1,7	1,7	1,7	1,7	1,7	1,7	1,7
Располагаемая мощность оборудования	Гкал/ч	1,7	1,7	1,7	1,7	1,7	1,7	1,7	1,7	1,7	1,7	1,7	1,7	1,7	1,7	1,7	1,7	1,7	1,7	1,7	1,7	1,7
Выработка тепловой энергии	Гкал	640,5	640,5	640,5	640,5	640,5	640,5	640,5	640,5	640,5	640,5	640,5	640,5	640,5	640,5	640,5	640,5	640,5	640,5	640,5	640,5	640,5
Расход тепла на собственные нужды	Гкал	6,3	6,3	6,3	6,3	6,3	6,3	6,3	6,3	6,3	6,3	6,3	6,3	6,3	6,3	6,3	6,3	6,3	6,3	6,3	6,3	6,3
Отпуск с коллекторов	Гкал	634,2	634,2	634,2	634,2	634,2	634,2	634,2	634,2	634,2	634,2	634,2	634,2	634,2	634,2	634,2	634,2	634,2	634,2	634,2	634,2	634,2
Получено тепловой энергии со стороны	Гкал	0,0	0,0	0,0	0,0	0,0	0,0	0,0	0,0	0,0	0,0	0,0	0,0	0,0	0,0	0,0	0,0	0,0	0,0	0,0	0,0	0,0
Потери тепловой энергии в т/с	Гкал	16,6	16,6	16,6	16,6	16,6	16,6	16,6	16,6	16,6	16,6	16,6	16,6	16,6	16,6	16,6	16,6	16,6	16,6	16,6	16,6	16,6
Полезный отпуск тепловой энергии, в т.ч.	Гкал	617,6	617,6	617,6	617,6	617,6	617,6	617,6	617,6	617,6	617,6	617,6	617,6	617,6	617,6	617,6	617,6	617,6	617,6	617,6	617,6	617,6
Затрачено топлива на выработку тепловой энергии	т у.т.	125,1	125,1	125,1	125,1	125,1	125,1	125,1	125,1	125,1	125,1	125,1	125,1	125,1	125,1	125,1	125,1	125,1	125,1	125,1	125,1	125,1
Нормативный удельный расход условного топлива на производство тепловой энергии	кг у.т/Гкал	156,7	156,7	156,7	156,7	156,7	156,7	156,7	156,7	156,7	156,7	156,7	156,7	156,7	156,7	156,7	156,7	156,7	156,7	156,7	156,7	156,7
Сырье, материалы, в том числе:	тыс.руб.	0,8	0,8	0,9	0,9	1,0	1,0	1,0	1,1	1,1	1,2	1,2	1,3	1,3	1,4	1,4	1,5	1,6	1,6	1,7	1,7	1,8
Работы и услуги производственного характера	тыс.руб.		0,0	0,0	0,0	0,0	0,0	0,0	0,0	0,0	0,0	0,0	0,0	0,0	0,0	0,0	0,0	0,0	0,0	0,0	0,0	0,0
Топливо на	тыс.руб.	965,0	1051,9	1146,5	1192,4	1240,1	1289,7	1341,3	1394,9	1450,7	1508,7	1569,1	1631,9	1697,1	1765,0	1835,6	1909,0	1985,4	2064,8	2147,4	2233,3	2322,6

Наименование показателя	Ед.изм.	2025	2026	2027	2028	2029	2030	2031	2032	2033	2034	2035	2036	2037	2038	2039	2040	2041	2042	2043	2044	2045
технологические цели																						
Покупная электрическая энергия	тыс.руб.	415,1	452,5	493,2	512,9	533,5	554,8	577,0	600,1	624,1	649,0	675,0	702,0	730,1	759,3	789,7	821,2	854,1	888,3	923,8	960,7	999,2
Услуги водоснабжения	тыс.руб.	0,6	0,7	0,7	0,7	0,8	0,8	0,8	0,9	0,9	0,9	1,0	1,0	1,1	1,1	1,1	1,2	1,2	1,3	1,3	1,4	1,4
Затраты на оплату труда	тыс.руб.	503,8	523,9	544,9	566,7	589,3	612,9	637,4	662,9	689,4	717,0	745,7	775,5	806,5	838,8	872,3	907,2	943,5	981,3	1020,5	1061,3	1103,8
Отчисления на социальные нужды	тыс.руб.	132,9	138,2	143,7	149,4	155,4	161,6	168,1	174,8	181,8	189,1	196,7	204,5	212,7	221,2	230,1	239,3	248,8	258,8	269,1	279,9	291,1
Прочие расходы, в том числе:	тыс.руб.	327,7	340,8	354,4	368,6	383,3	398,7	414,6	431,2	448,5	466,4	485,0	504,4	524,6	545,6	567,4	590,1	613,7	638,3	663,8	690,4	718,0
Амортизация основных производственных фондов	тыс.руб.	0,0	0,0	0,0	0,0	0,0	0,0	0,0	0,0	0,0	0,0	0,0	0,0	0,0	0,0	0,0	0,0	0,0	0,0	0,0	0,0	0,0
Итого расходов	тыс.руб.	2345,8	2508,7	2684,3	2791,7	2903,3	3019,5	3140,3	3265,9	3396,5	3532,4	3673,7	3820,6	3973,4	4132,4	4297,7	4469,6	4648,4	4834,3	5027,7	5228,8	5437,9
Прибыль всего, в том числе:	тыс.руб.	0,0	0,0	0,0	0,0	0,0	0,0	0,0	0,0	0,0	0,0	0,0	0,0	0,0	0,0	0,0	0,0	0,0	0,0	0,0	0,0	0,0
капитальные вложения	тыс.руб.	0,0	0,0	0,0	0,0	0,0	0,0	0,0	0,0	0,0	0,0	0,0	0,0	0,0	0,0	0,0	0,0	0,0	0,0	0,0	0,0	0,0
выплату социального характера	тыс.руб.	0,0	0,0	0,0	0,0	0,0	0,0	0,0	0,0	0,0	0,0	0,0	0,0	0,0	0,0	0,0	0,0	0,0	0,0	0,0	0,0	0,0
Налог на прибыль	тыс.руб.	0,0	0,0	0,0	0,0	0,0	0,0	0,0	0,0	0,0	0,0	0,0	0,0	0,0	0,0	0,0	0,0	0,0	0,0	0,0	0,0	0,0
Необходимая валовая выручка	тыс.руб.	2345,8	2508,7	2684,3	2791,7	2903,3	3019,5	3140,3	3265,9	3396,5	3532,4	3673,7	3820,6	3973,4	4132,4	4297,7	4469,6	4648,4	4834,3	5027,7	5228,8	5437,9
ул. Пушкина, 123																						
Установленная тепловая мощность котельной	Гкал/ч	0,5	0,5	0,5	0,5	0,5	0,5	0,5	0,5	0,5	0,5	0,5	0,5	0,5	0,5	0,5	0,5	0,5	0,5	0,5	0,5	0,5
Располагаемая мощность оборудования	Гкал/ч	0,5	0,5	0,5	0,5	0,5	0,5	0,5	0,5	0,5	0,5	0,5	0,5	0,5	0,5	0,5	0,5	0,5	0,5	0,5	0,5	0,5
Выработка тепловой энергии	Гкал	619,2	619,2	619,2	619,2	619,2	619,2	619,2	619,2	619,2	619,2	619,2	619,2	619,2	619,2	619,2	619,2	619,2	619,2	619,2	619,2	619,2
Расход тепла на собственные нужды	Гкал	6,1	6,1	6,1	6,1	6,1	6,1	6,1	6,1	6,1	6,1	6,1	6,1	6,1	6,1	6,1	6,1	6,1	6,1	6,1	6,1	6,1
Отпуск с коллекторов	Гкал	613,1	613,1	613,1	613,1	613,1	613,1	613,1	613,1	613,1	613,1	613,1	613,1	613,1	613,1	613,1	613,1	613,1	613,1	613,1	613,1	613,1
Получено тепловой энергии со стороны	Гкал	0,0	0,0	0,0	0,0	0,0	0,0	0,0	0,0	0,0	0,0	0,0	0,0	0,0	0,0	0,0	0,0	0,0	0,0	0,0	0,0	0,0
Потери тепловой энергии в т/с	Гкал	24,0	24,0	24,0	24,0	24,0	24,0	24,0	24,0	24,0	24,0	24,0	24,0	24,0	24,0	24,0	24,0	24,0	24,0	24,0	24,0	24,0
Полезный отпуск тепловой энергии, в т.ч.	Гкал	589,1	589,1	589,1	589,1	589,1	589,1	589,1	589,1	589,1	589,1	589,1	589,1	589,1	589,1	589,1	589,1	589,1	589,1	589,1	589,1	589,1
Затрачено топлива на выработку тепловой энергии	т у.т.	114,0	114,0	114,0	114,0	114,0	114,0	114,0	114,0	114,0	114,0	114,0	114,0	114,0	114,0	114,0	114,0	114,0	114,0	114,0	114,0	114,0
Нормативный удельный расход условного топлива на производство тепловой энергии	кг у.т/Гкал	157,6	157,6	157,6	157,6	157,6	157,6	157,6	157,6	157,6	157,6	157,6	157,6	157,6	157,6	157,6	157,6	157,6	157,6	157,6	157,6	157,6
Сырье, материалы, в том числе:	тыс.руб.	0,8	0,8	0,9	0,9	1,0	1,0	1,0	1,1	1,1	1,2	1,2	1,3	1,3	1,4	1,4	1,5	1,6	1,6	1,7	1,7	1,8
Работы и услуги производственного характера	тыс.руб.		0,0	0,0	0,0	0,0	0,0	0,0	0,0	0,0	0,0	0,0	0,0	0,0	0,0	0,0	0,0	0,0	0,0	0,0	0,0	0,0
Топливо на технологические цели	тыс.руб.	872,9	951,5	1037,1	1078,6	1121,8	1166,6	1213,3	1261,8	1312,3	1364,8	1419,4	1476,2	1535,2	1596,6	1660,5	1726,9	1796,0	1867,8	1942,5	2020,2	2101,0
Покупная электрическая энергия	тыс.руб.	264,8	288,7	314,6	327,2	340,3	353,9	368,1	382,8	398,1	414,1	430,6	447,8	465,8	484,4	503,8	523,9	544,9	566,7	589,3	612,9	637,4
Услуги водоснабжения	тыс.руб.	0,9	1,0	1,1	1,2	1,2	1,3	1,3	1,4	1,4	1,5	1,5	1,6	1,7	1,7	1,8	1,9	1,9	2,0	2,1	2,2	2,3
Затраты на оплату труда	тыс.руб.	472,3	491,2	510,8	531,3	552,5	574,6	597,6	621,5	646,4	672,2	699,1	727,1	756,2	786,4	817,9	850,6	884,6	920,0	956,8	995,1	1034,9
Отчисления на социальные нужды	тыс.руб.	124,1	129,1	134,2	139,6	145,2	151,0	157,0	163,3	169,8	176,6	183,7	191,0	198,7	206,6	214,9	223,5	232,4	241,7	251,4	261,5	271,9
Прочие расходы, в том	тыс.руб.	213,2	221,7	230,5	239,8	249,4	259,3	269,7	280,5	291,7	303,4	315,5	328,1	341,3	354,9	369,1	383,9	399,2	415,2	431,8	449,1	467,0

Наименование показателя	Ед.изм.	2025	2026	2027	2028	2029	2030	2031	2032	2033	2034	2035	2036	2037	2038	2039	2040	2041	2042	2043	2044	2045
числе:																						
Амортизация основных производственных фондов	тыс.руб.	0,0	0,0	0,0	0,0	0,0	0,0	0,0	0,0	0,0	0,0	0,0	0,0	0,0	0,0	0,0	0,0	0,0	0,0	0,0	0,0	0,0
Итого расходов	тыс.руб.	1949,1	2084,0	2229,4	2318,6	2411,3	2507,8	2608,1	2712,4	2820,9	2933,7	3051,1	3173,1	3300,1	3432,1	3569,4	3712,1	3860,6	4015,0	4175,6	4342,7	4516,4
Прибыль всего, в том числе:	тыс.руб.	0,0	0,0	0,0	0,0	0,0	0,0	0,0	0,0	0,0	0,0	0,0	0,0	0,0	0,0	0,0	0,0	0,0	0,0	0,0	0,0	0,0
капитальные вложения	тыс.руб.	0,0	0,0	0,0	0,0	0,0	0,0	0,0	0,0	0,0	0,0	0,0	0,0	0,0	0,0	0,0	0,0	0,0	0,0	0,0	0,0	0,0
выплату социального характера	тыс.руб.	0,0	0,0	0,0	0,0	0,0	0,0	0,0	0,0	0,0	0,0	0,0	0,0	0,0	0,0	0,0	0,0	0,0	0,0	0,0	0,0	0,0
Налог на прибыль	тыс.руб.	0,0	0,0	0,0	0,0	0,0	0,0	0,0	0,0	0,0	0,0	0,0	0,0	0,0	0,0	0,0	0,0	0,0	0,0	0,0	0,0	0,0
Необходимая валовая выручка	тыс.руб.	1949,1	2084,0	2229,4	2318,6	2411,3	2507,8	2608,1	2712,4	2820,9	2933,7	3051,1	3173,1	3300,1	3432,1	3569,4	3712,1	3860,6	4015,0	4175,6	4342,7	4516,4
ул. Маяковского, 1																						
Установленная тепловая мощность котельной	Гкал/ч	1,1	1,1	1,1	1,1	1,1	1,1	1,1	1,1	1,1	1,1	1,1	1,1	1,1	1,1	1,1	1,1	1,1	1,1	1,1	1,1	1,1
Располагаемая мощность оборудования	Гкал/ч	0,9	0,9	0,9	0,9	0,9	0,9	0,9	0,9	0,9	0,9	0,9	0,9	0,9	0,9	0,9	0,9	0,9	0,9	0,9	0,9	0,9
Выработка тепловой энергии	Гкал	1234,9	1234,9	1234,9	1234,9	1234,9	1234,9	1234,9	1234,9	1234,9	1234,9	1234,9	1234,9	1234,9	1234,9	1234,9	1234,9	1234,9	1234,9	1234,9	1234,9	1234,9
Расход тепла на собственные нужды	Гкал	12,2	12,2	12,2	12,2	12,2	12,2	12,2	12,2	12,2	12,2	12,2	12,2	12,2	12,2	12,2	12,2	12,2	12,2	12,2	12,2	12,2
Отпуск с коллекторов	Гкал	1222,7	1222,7	1222,7	1222,7	1222,7	1222,7	1222,7	1222,7	1222,7	1222,7	1222,7	1222,7	1222,7	1222,7	1222,7	1222,7	1222,7	1222,7	1222,7	1222,7	1222,7
Получено тепловой энергии со стороны	Гкал	0,0	0,0	0,0	0,0	0,0	0,0	0,0	0,0	0,0	0,0	0,0	0,0	0,0	0,0	0,0	0,0	0,0	0,0	0,0	0,0	0,0
Потери тепловой энергии в т/с	Гкал	78,2	78,2	78,2	78,2	78,2	78,2	78,2	78,2	78,2	78,2	78,2	78,2	78,2	78,2	78,2	78,2	78,2	78,2	78,2	78,2	78,2
Полезный отпуск тепловой энергии, в т.ч.	Гкал	1144,5	1144,5	1144,5	1144,5	1144,5	1144,5	1144,5	1144,5	1144,5	1144,5	1144,5	1144,5	1144,5	1144,5	1144,5	1144,5	1144,5	1144,5	1144,5	1144,5	1144,5
Затрачено топлива на выработку тепловой энергии	т у.т.	175,0	175,0	175,0	175,0	175,0	175,0	175,0	175,0	175,0	175,0	175,0	175,0	175,0	175,0	175,0	175,0	175,0	175,0	175,0	175,0	175,0
Нормативный удельный расход условного топлива на производство тепловой энергии	кг у.т./Гкал	157,6	157,6	157,6	157,6	157,6	157,6	157,6	157,6	157,6	157,6	157,6	157,6	157,6	157,6	157,6	157,6	157,6	157,6	157,6	157,6	157,6
Сырье, материалы, в том числе:	тыс.руб.	0,8	0,8	0,9	0,9	1,0	1,0	1,0	1,1	1,1	1,2	1,2	1,3	1,3	1,4	1,4	1,5	1,6	1,6	1,7	1,7	1,8
Работы и услуги производственного характера	тыс.руб.		0,0	0,0	0,0	0,0	0,0	0,0	0,0	0,0	0,0	0,0	0,0	0,0	0,0	0,0	0,0	0,0	0,0	0,0	0,0	0,0
Топливо на технологические цели	тыс.руб.	1345,3	1466,4	1598,4	1662,3	1728,8	1797,9	1869,8	1944,6	2022,4	2103,3	2187,5	2275,0	2365,9	2460,6	2559,0	2661,4	2767,8	2878,5	2993,7	3113,4	3238,0
Покупная электрическая энергия	тыс.руб.	431,8	470,7	513,0	533,5	554,9	577,1	600,2	624,2	649,1	675,1	702,1	730,2	759,4	789,8	821,4	854,2	888,4	923,9	960,9	999,3	1039,3
Услуги водоснабжения	тыс.руб.	1,0	1,1	1,2	1,3	1,3	1,4	1,4	1,5	1,6	1,6	1,7	1,8	1,8	1,9	2,0	2,1	2,1	2,2	2,3	2,4	2,5
Затраты на оплату труда	тыс.руб.	738,1	767,6	798,3	830,3	863,5	898,0	933,9	971,3	1010,1	1050,5	1092,6	1136,3	1181,7	1229,0	1278,1	1329,3	1382,4	1437,7	1495,2	1555,0	1617,2
Отчисления на социальные нужды	тыс.руб.	186,8	194,3	202,0	210,1	218,5	227,3	236,4	245,8	255,6	265,9	276,5	287,6	299,1	311,0	323,5	336,4	349,9	363,9	378,4	393,6	409,3
Прочие расходы, в том числе:	тыс.руб.	406,6	422,9	439,8	457,4	475,7	494,7	514,5	535,1	556,5	578,7	601,9	625,9	651,0	677,0	704,1	732,3	761,6	792,0	823,7	856,6	890,9
Амортизация основных производственных фондов	тыс.руб.	0,0	0,0	0,0	0,0	0,0	0,0	0,0	0,0	0,0	0,0	0,0	0,0	0,0	0,0	0,0	0,0	0,0	0,0	0,0	0,0	0,0
Итого расходов	тыс.руб.	3110,4	3323,8	3553,6	3695,8	3843,6	3997,4	4157,3	4323,5	4496,5	4676,3	4863,4	5057,9	5260,3	5470,7	5689,5	5917,1	6153,8	6399,9	6655,9	6922,1	7199,0
Прибыль всего, в том числе:	тыс.руб.	0,0	0,0	0,0	0,0	0,0	0,0	0,0	0,0	0,0	0,0	0,0	0,0	0,0	0,0	0,0	0,0	0,0	0,0	0,0	0,0	0,0
капитальные вложения	тыс.руб.	0,0	0,0	0,0	0,0	0,0	0,0	0,0	0,0	0,0	0,0	0,0	0,0	0,0	0,0	0,0	0,0	0,0	0,0	0,0	0,0	0,0

Наименование показателя	Ед.изм.	2025	2026	2027	2028	2029	2030	2031	2032	2033	2034	2035	2036	2037	2038	2039	2040	2041	2042	2043	2044	2045
выплату социального характера	тыс.руб.	0,0	0,0	0,0	0,0	0,0	0,0	0,0	0,0	0,0	0,0	0,0	0,0	0,0	0,0	0,0	0,0	0,0	0,0	0,0	0,0	0,0
Налог на прибыль	тыс.руб.	0,0	0,0	0,0	0,0	0,0	0,0	0,0	0,0	0,0	0,0	0,0	0,0	0,0	0,0	0,0	0,0	0,0	0,0	0,0	0,0	0,0
Необходимая валовая выручка	тыс.руб.	3110,4	3323,8	3553,6	3695,8	3843,6	3997,4	4157,3	4323,5	4496,5	4676,3	4863,4	5057,9	5260,3	5470,7	5689,5	5917,1	6153,8	6399,9	6655,9	6922,1	7199,0
ул. Мира, 82																						
Установленная тепловая мощность котельной	Гкал/ч	0,2	0,2	0,2	0,2	0,2	0,2	0,2	0,2	0,2	0,2	0,2	0,2	0,2	0,2	0,2	0,2	0,2	0,2	0,2	0,2	0,2
Располагаемая мощность оборудования	Гкал/ч	0,1	0,1	0,1	0,1	0,1	0,1	0,1	0,1	0,1	0,1	0,1	0,1	0,1	0,1	0,1	0,1	0,1	0,1	0,1	0,1	0,1
Выработка тепловой энергии	Гкал	155,9	155,9	155,9	155,9	155,9	155,9	155,9	155,9	155,9	155,9	155,9	155,9	155,9	155,9	155,9	155,9	155,9	155,9	155,9	155,9	155,9
Расход тепла на собственные нужды	Гкал	1,5	1,5	1,5	1,5	1,5	1,5	1,5	1,5	1,5	1,5	1,5	1,5	1,5	1,5	1,5	1,5	1,5	1,5	1,5	1,5	1,5
Отпуск с коллекторов	Гкал	154,3	154,3	154,3	154,3	154,3	154,3	154,3	154,3	154,3	154,3	154,3	154,3	154,3	154,3	154,3	154,3	154,3	154,3	154,3	154,3	154,3
Получено тепловой энергии со стороны	Гкал	0,0	0,0	0,0	0,0	0,0	0,0	0,0	0,0	0,0	0,0	0,0	0,0	0,0	0,0	0,0	0,0	0,0	0,0	0,0	0,0	0,0
Потери тепловой энергии в т/с	Гкал	21,0	21,0	21,0	21,0	21,0	21,0	21,0	21,0	21,0	21,0	21,0	21,0	21,0	21,0	21,0	21,0	21,0	21,0	21,0	21,0	21,0
Полезный отпуск тепловой энергии, в т.ч.	Гкал	133,4	133,4	133,4	133,4	133,4	133,4	133,4	133,4	133,4	133,4	133,4	133,4	133,4	133,4	133,4	133,4	133,4	133,4	133,4	133,4	133,4
Затрачено топлива на выработку тепловой энергии	т у.т.	27,5	27,5	27,5	27,5	27,5	27,5	27,5	27,5	27,5	27,5	27,5	27,5	27,5	27,5	27,5	27,5	27,5	27,5	27,5	27,5	27,5
Нормативный удельный расход условного топлива на производство тепловой энергии	кг у.т/Гкал	157,6	157,6	157,6	157,6	157,6	157,6	157,6	157,6	157,6	157,6	157,6	157,6	157,6	157,6	157,6	157,6	157,6	157,6	157,6	157,6	157,6
Сырье, материалы, в том числе:	тыс.руб.	0,0	0,0	0,0	0,0	0,0	0,0	0,0	0,0	0,0	0,0	0,0	0,0	0,0	0,0	0,0	0,0	0,0	0,0	0,0	0,0	0,0
Работы и услуги производственного характера	тыс.руб.		0,0	0,0	0,0	0,0	0,0	0,0	0,0	0,0	0,0	0,0	0,0	0,0	0,0	0,0	0,0	0,0	0,0	0,0	0,0	0,0
Топливо на технологические цели	тыс.руб.	211,1	230,1	250,8	260,9	271,3	282,1	293,4	305,2	317,4	330,1	343,3	357,0	371,3	386,1	401,6	417,6	434,3	451,7	469,8	488,6	508,1
Покупная электрическая энергия	тыс.руб.		0,0	0,0	0,0	0,0	0,0	0,0	0,0	0,0	0,0	0,0	0,0	0,0	0,0	0,0	0,0	0,0	0,0	0,0	0,0	0,0
Услуги водоснабжения	тыс.руб.		0,0	0,0	0,0	0,0	0,0	0,0	0,0	0,0	0,0	0,0	0,0	0,0	0,0	0,0	0,0	0,0	0,0	0,0	0,0	0,0
Затраты на оплату труда	тыс.руб.	346,6	360,4	374,8	389,8	405,4	421,6	438,5	456,0	474,3	493,3	513,0	533,5	554,8	577,0	600,1	624,1	649,1	675,1	702,1	730,1	759,3
Отчисления на социальные нужды	тыс.руб.	98,9	102,9	107,0	111,2	115,7	120,3	125,1	130,1	135,4	140,8	146,4	152,3	158,3	164,7	171,3	178,1	185,2	192,6	200,4	208,4	216,7
Прочие расходы, в том числе:	тыс.руб.	73,5	76,4	79,5	82,7	86,0	89,4	93,0	96,7	100,6	104,6	108,8	113,2	117,7	122,4	127,3	132,4	137,7	143,2	148,9	154,9	161,1
Амортизация основных производственных фондов	тыс.руб.	0,0	0,0	0,0	0,0	0,0	0,0	0,0	0,0	0,0	0,0	0,0	0,0	0,0	0,0	0,0	0,0	0,0	0,0	0,0	0,0	0,0
Итого расходов	тыс.руб.	730,1	769,8	812,1	844,6	878,4	913,5	950,1	988,1	1027,6	1068,7	1111,5	1155,9	1202,2	1250,2	1300,2	1352,3	1406,3	1462,6	1521,1	1581,9	1645,2
Прибыль всего, в том числе:	тыс.руб.	0,0	0,0	0,0	0,0	0,0	0,0	0,0	0,0	0,0	0,0	0,0	0,0	0,0	0,0	0,0	0,0	0,0	0,0	0,0	0,0	0,0
капитальные вложения	тыс.руб.	0,0	0,0	0,0	0,0	0,0	0,0	0,0	0,0	0,0	0,0	0,0	0,0	0,0	0,0	0,0	0,0	0,0	0,0	0,0	0,0	0,0
выплату социального характера	тыс.руб.	0,0	0,0	0,0	0,0	0,0	0,0	0,0	0,0	0,0	0,0	0,0	0,0	0,0	0,0	0,0	0,0	0,0	0,0	0,0	0,0	0,0
Налог на прибыль	тыс.руб.	0,0	0,0	0,0	0,0	0,0	0,0	0,0	0,0	0,0	0,0	0,0	0,0	0,0	0,0	0,0	0,0	0,0	0,0	0,0	0,0	0,0
Необходимая валовая выручка	тыс.руб.	730,1	769,8	812,1	844,6	878,4	913,5	950,1	988,1	1027,6	1068,7	1111,5	1155,9	1202,2	1250,2	1300,2	1352,3	1406,3	1462,6	1521,1	1581,9	1645,2
ул. Мира, 94																						
Установленная тепловая мощность котельной	Гкал/ч	0,9	0,9	0,9	0,9	0,9	0,9	0,9	0,9	0,9	0,9	0,9	0,9	0,9	0,9	0,9	0,9	0,9	0,9	0,9	0,9	0,9

Наименование показателя	Ед.изм.	2025	2026	2027	2028	2029	2030	2031	2032	2033	2034	2035	2036	2037	2038	2039	2040	2041	2042	2043	2044	2045
Располагаемая мощность оборудования	Гкал/ч	0,8	0,8	0,8	0,8	0,8	0,8	0,8	0,8	0,8	0,8	0,8	0,8	0,8	0,8	0,8	0,8	0,8	0,8	0,8	0,8	0,8
Выработка тепловой энергии	Гкал	1030,5	1030,5	1030,5	1030,5	1030,5	1030,5	1030,5	1030,5	1030,5	1030,5	1030,5	1030,5	1030,5	1030,5	1030,5	1030,5	1030,5	1030,5	1030,5	1030,5	1030,5
Расход тепла на собственные нужды	Гкал	10,2	10,2	10,2	10,2	10,2	10,2	10,2	10,2	10,2	10,2	10,2	10,2	10,2	10,2	10,2	10,2	10,2	10,2	10,2	10,2	10,2
Отпуск с коллекторов	Гкал	1020,3	1020,3	1020,3	1020,3	1020,3	1020,3	1020,3	1020,3	1020,3	1020,3	1020,3	1020,3	1020,3	1020,3	1020,3	1020,3	1020,3	1020,3	1020,3	1020,3	1020,3
Получено тепловой энергии со стороны	Гкал	0,0	0,0	0,0	0,0	0,0	0,0	0,0	0,0	0,0	0,0	0,0	0,0	0,0	0,0	0,0	0,0	0,0	0,0	0,0	0,0	0,0
Потери тепловой энергии в т/с	Гкал	49,9	49,9	49,9	49,9	49,9	49,9	49,9	49,9	49,9	49,9	49,9	49,9	49,9	49,9	49,9	49,9	49,9	49,9	49,9	49,9	49,9
Полезный отпуск тепловой энергии, в т.ч.	Гкал	970,4	970,4	970,4	970,4	970,4	970,4	970,4	970,4	970,4	970,4	970,4	970,4	970,4	970,4	970,4	970,4	970,4	970,4	970,4	970,4	970,4
Затрачено топлива на выработку тепловой энергии	т у.т.	171,6	171,6	171,6	171,6	171,6	171,6	171,6	171,6	171,6	171,6	171,6	171,6	171,6	171,6	171,6	171,6	171,6	171,6	171,6	171,6	171,6
Нормативный удельный расход условного топлива на производство тепловой энергии	кг у.т/Гкал	157,6	157,6	157,6	157,6	157,6	157,6	157,6	157,6	157,6	157,6	157,6	157,6	157,6	157,6	157,6	157,6	157,6	157,6	157,6	157,6	157,6
Сырье, материалы, в том числе:	тыс.руб.	0,0	0,0	0,0	0,0	0,0	0,0	0,0	0,0	0,0	0,0	0,0	0,0	0,0	0,0	0,0	0,0	0,0	0,0	0,0	0,0	0,0
Работы и услуги производственного характера	тыс.руб.		0,0	0,0	0,0	0,0	0,0	0,0	0,0	0,0	0,0	0,0	0,0	0,0	0,0	0,0	0,0	0,0	0,0	0,0	0,0	0,0
Топливо на технологические цели	тыс.руб.	1318,9	1437,6	1567,0	1629,7	1694,9	1762,6	1833,2	1906,5	1982,7	2062,0	2144,5	2230,3	2319,5	2412,3	2508,8	2609,1	2713,5	2822,1	2934,9	3052,3	3174,4
Покупная электрическая энергия	тыс.руб.	379,8	414,0	451,2	469,3	488,1	507,6	527,9	549,0	571,0	593,8	617,6	642,3	667,9	694,7	722,5	751,3	781,4	812,7	845,2	879,0	914,1
Услуги водоснабжения	тыс.руб.	1,6	1,7	1,9	2,0	2,1	2,1	2,2	2,3	2,4	2,5	2,6	2,7	2,8	2,9	3,0	3,2	3,3	3,4	3,6	3,7	3,9
Затраты на оплату труда	тыс.руб.	835,3	868,7	903,5	939,6	977,2	1016,3	1056,9	1099,2	1143,2	1188,9	1236,4	1285,9	1337,3	1390,8	1446,5	1504,3	1564,5	1627,1	1692,2	1759,9	1830,2
Отчисления на социальные нужды	тыс.руб.	221,9	230,8	240,0	249,6	259,6	270,0	280,8	292,0	303,7	315,8	328,5	341,6	355,3	369,5	384,3	399,6	415,6	432,2	449,5	467,5	486,2
Прочие расходы, в том числе:	тыс.руб.	435,2	452,6	470,8	489,6	509,2	529,5	550,7	572,7	595,7	619,5	644,3	670,0	696,8	724,7	753,7	783,8	815,2	847,8	881,7	917,0	953,7
Амортизация основных производственных фондов	тыс.руб.	0,0	0,0	0,0	0,0	0,0	0,0	0,0	0,0	0,0	0,0	0,0	0,0	0,0	0,0	0,0	0,0	0,0	0,0	0,0	0,0	0,0
Итого расходов	тыс.руб.	3192,7	3405,5	3634,3	3779,7	3930,9	4088,1	4251,7	4421,7	4598,6	4782,6	4973,9	5172,8	5379,7	5594,9	5818,7	6051,5	6293,5	6545,3	6807,1	7079,4	7362,5
Прибыль всего, в том числе:	тыс.руб.	0,0	0,0	0,0	0,0	0,0	0,0	0,0	0,0	0,0	0,0	0,0	0,0	0,0	0,0	0,0	0,0	0,0	0,0	0,0	0,0	0,0
капитальные вложения	тыс.руб.	0,0	0,0	0,0	0,0	0,0	0,0	0,0	0,0	0,0	0,0	0,0	0,0	0,0	0,0	0,0	0,0	0,0	0,0	0,0	0,0	0,0
выплату социального характера	тыс.руб.	0,0	0,0	0,0	0,0	0,0	0,0	0,0	0,0	0,0	0,0	0,0	0,0	0,0	0,0	0,0	0,0	0,0	0,0	0,0	0,0	0,0
Налог на прибыль	тыс.руб.	0,0	0,0	0,0	0,0	0,0	0,0	0,0	0,0	0,0	0,0	0,0	0,0	0,0	0,0	0,0	0,0	0,0	0,0	0,0	0,0	0,0
Необходимая валовая выручка	тыс.руб.	3192,7	3405,5	3634,3	3779,7	3930,9	4088,1	4251,7	4421,7	4598,6	4782,6	4973,9	5172,8	5379,7	5594,9	5818,7	6051,5	6293,5	6545,3	6807,1	7079,4	7362,5
ул. Ростовская, 1																						
Установленная тепловая мощность котельной	Гкал/ч	0,9	0,9	0,9	0,9	0,9	0,9	0,9	0,9	0,9	0,9	0,9	0,9	0,9	0,9	0,9	0,9	0,9	0,9	0,9	0,9	0,9
Располагаемая мощность оборудования	Гкал/ч	0,9	0,9	0,9	0,9	0,9	0,9	0,9	0,9	0,9	0,9	0,9	0,9	0,9	0,9	0,9	0,9	0,9	0,9	0,9	0,9	0,9
Выработка тепловой энергии	Гкал	1990,8	1990,8	1990,8	1990,8	1990,8	1990,8	1990,8	1990,8	1990,8	1990,8	1990,8	1990,8	1990,8	1990,8	1990,8	1990,8	1990,8	1990,8	1990,8	1990,8	1990,8
Расход тепла на собственные нужды	Гкал	19,7	19,7	19,7	19,7	19,7	19,7	19,7	19,7	19,7	19,7	19,7	19,7	19,7	19,7	19,7	19,7	19,7	19,7	19,7	19,7	19,7
Отпуск с коллекторов	Гкал	1971,1	1971,1	1971,1	1971,1	1971,1	1971,1	1971,1	1971,1	1971,1	1971,1	1971,1	1971,1	1971,1	1971,1	1971,1	1971,1	1971,1	1971,1	1971,1	1971,1	1971,1
Получено тепловой	Гкал	0,0	0,0	0,0	0,0	0,0	0,0	0,0	0,0	0,0	0,0	0,0	0,0	0,0	0,0	0,0	0,0	0,0	0,0	0,0	0,0	0,0

Наименование показателя	Ед.изм.	2025	2026	2027	2028	2029	2030	2031	2032	2033	2034	2035	2036	2037	2038	2039	2040	2041	2042	2043	2044	2045
энергии со стороны																						
Потери тепловой энергии в т/с	Гкал	415,4	415,4	415,4	415,4	415,4	415,4	415,4	415,4	415,4	415,4	415,4	415,4	415,4	415,4	415,4	415,4	415,4	415,4	415,4	415,4	415,4
Полезный отпуск тепловой энергии, в т.ч.	Гкал	1555,6	1555,6	1555,6	1555,6	1555,6	1555,6	1555,6	1555,6	1555,6	1555,6	1555,6	1555,6	1555,6	1555,6	1555,6	1555,6	1555,6	1555,6	1555,6	1555,6	1555,6
Затрачено топлива на выработку тепловой энергии	т у.т.	157,1	157,1	157,1	157,1	157,1	157,1	157,1	157,1	157,1	157,1	157,1	157,1	157,1	157,1	157,1	157,1	157,1	157,1	157,1	157,1	157,1
Нормативный удельный расход условного топлива на производство тепловой энергии	кг у.т/Гкал	157,6	157,6	157,6	157,6	157,6	157,6	157,6	157,6	157,6	157,6	157,6	157,6	157,6	157,6	157,6	157,6	157,6	157,6	157,6	157,6	157,6
Сырье, материалы, в том числе:	тыс.руб.	0,0	0,0	0,0	0,0	0,0	0,0	0,0	0,0	0,0	0,0	0,0	0,0	0,0	0,0	0,0	0,0	0,0	0,0	0,0	0,0	0,0
Работы и услуги производственного характера	тыс.руб.		0,0	0,0	0,0	0,0	0,0	0,0	0,0	0,0	0,0	0,0	0,0	0,0	0,0	0,0	0,0	0,0	0,0	0,0	0,0	0,0
Топливо на технологические цели	тыс.руб.	1201,3	1309,4	1427,3	1484,3	1543,7	1605,5	1669,7	1736,5	1805,9	1878,2	1953,3	2031,4	2112,7	2197,2	2285,1	2376,5	2471,5	2570,4	2673,2	2780,1	2891,4
Покупная электрическая энергия	тыс.руб.	391,2	426,4	464,7	483,3	502,7	522,8	543,7	565,4	588,1	611,6	636,0	661,5	687,9	715,5	744,1	773,8	804,8	837,0	870,5	905,3	941,5
Услуги водоснабжения	тыс.руб.		0,0	0,0	0,0	0,0	0,0	0,0	0,0	0,0	0,0	0,0	0,0	0,0	0,0	0,0	0,0	0,0	0,0	0,0	0,0	0,0
Затраты на оплату труда	тыс.руб.	2244,0	2333,8	2427,1	2524,2	2625,2	2730,2	2839,4	2953,0	3071,1	3193,9	3321,7	3454,5	3592,7	3736,4	3885,9	4041,3	4203,0	4371,1	4545,9	4727,8	4916,9
Отчисления на социальные нужды	тыс.руб.	600,0	624,0	649,0	674,9	701,9	730,0	759,2	789,6	821,1	854,0	888,1	923,7	960,6	999,0	1039,0	1080,6	1123,8	1168,7	1215,5	1264,1	1314,7
Прочие расходы, в том числе:	тыс.руб.	748,9	778,9	810,1	842,5	876,2	911,2	947,6	985,6	1025,0	1066,0	1108,6	1153,0	1199,1	1247,0	1296,9	1348,8	1402,8	1458,9	1517,2	1577,9	1641,0
Амортизация основных производственных фондов	тыс.руб.	0,0	0,0	0,0	0,0	0,0	0,0	0,0	0,0	0,0	0,0	0,0	0,0	0,0	0,0	0,0	0,0	0,0	0,0	0,0	0,0	0,0
Итого расходов	тыс.руб.	5185,4	5472,4	5778,1	6009,3	6249,6	6499,6	6759,6	7030,0	7311,2	7603,6	7907,8	8224,1	8553,0	8895,2	9251,0	9621,0	10005,8	10406,1	10822,3	11255,2	11705,4
Прибыль всего, в том числе:	тыс.руб.	0,0	0,0	0,0	0,0	0,0	0,0	0,0	0,0	0,0	0,0	0,0	0,0	0,0	0,0	0,0	0,0	0,0	0,0	0,0	0,0	0,0
капитальные вложения	тыс.руб.	0,0	0,0	0,0	0,0	0,0	0,0	0,0	0,0	0,0	0,0	0,0	0,0	0,0	0,0	0,0	0,0	0,0	0,0	0,0	0,0	0,0
выплату социального характера	тыс.руб.	0,0	0,0	0,0	0,0	0,0	0,0	0,0	0,0	0,0	0,0	0,0	0,0	0,0	0,0	0,0	0,0	0,0	0,0	0,0	0,0	0,0
Налог на прибыль	тыс.руб.	0,0	0,0	0,0	0,0	0,0	0,0	0,0	0,0	0,0	0,0	0,0	0,0	0,0	0,0	0,0	0,0	0,0	0,0	0,0	0,0	0,0
Необходимая валовая выручка	тыс.руб.	5185,4	5472,4	5778,1	6009,3	6249,6	6499,6	6759,6	7030,0	7311,2	7603,6	7907,8	8224,1	8553,0	8895,2	9251,0	9621,0	10005,8	10406,1	10822,3	11255,2	11705,4
ул.Мира д.124в																						
Установленная тепловая мощность котельной	Гкал/ч	0,2	0,2	0,2	0,2	0,2	0,2	0,2	0,2	0,2	0,2	0,2	0,2	0,2	0,2	0,2	0,2	0,2	0,2	0,2	0,2	0,2
Располагаемая мощность оборудования	Гкал/ч	0,2	0,2	0,2	0,2	0,2	0,2	0,2	0,2	0,2	0,2	0,2	0,2	0,2	0,2	0,2	0,2	0,2	0,2	0,2	0,2	0,2
Выработка тепловой энергии	Гкал	190,8	190,8	190,8	190,8	190,8	190,8	190,8	190,8	190,8	190,8	190,8	190,8	190,8	190,8	190,8	190,8	190,8	190,8	190,8	190,8	190,8
Расход тепла на собственные нужды	Гкал	0,0	0,0	0,0	0,0	0,0	0,0	0,0	0,0	0,0	0,0	0,0	0,0	0,0	0,0	0,0	0,0	0,0	0,0	0,0	0,0	0,0
Отпуск с коллекторов	Гкал	190,8	190,8	190,8	190,8	190,8	190,8	190,8	190,8	190,8	190,8	190,8	190,8	190,8	190,8	190,8	190,8	190,8	190,8	190,8	190,8	190,8
Получено тепловой энергии со стороны	Гкал	0,0	0,0	0,0	0,0	0,0	0,0	0,0	0,0	0,0	0,0	0,0	0,0	0,0	0,0	0,0	0,0	0,0	0,0	0,0	0,0	0,0
Потери тепловой энергии в т/с	Гкал	8,8	8,8	8,8	8,8	8,8	8,8	8,8	8,8	8,8	8,8	8,8	8,8	8,8	8,8	8,8	8,8	8,8	8,8	8,8	8,8	8,8
Полезный отпуск тепловой энергии, в т.ч.	Гкал	182,0	182,0	182,0	182,0	182,0	182,0	182,0	182,0	182,0	182,0	182,0	182,0	182,0	182,0	182,0	182,0	182,0	182,0	182,0	182,0	182,0
Затрачено топлива на выработку тепловой энергии	т у.т.	36,0	36,0	36,0	36,0	36,0	36,0	36,0	36,0	36,0	36,0	36,0	36,0	36,0	36,0	36,0	36,0	36,0	36,0	36,0	36,0	36,0

Наименование показателя	Ед.изм.	2025	2026	2027	2028	2029	2030	2031	2032	2033	2034	2035	2036	2037	2038	2039	2040	2041	2042	2043	2044	2045
Нормативный удельный расход условного топлива на производство тепловой энергии	кг у.т/Гкал	172,9	172,9	172,9	172,9	172,9	172,9	172,9	172,9	172,9	172,9	172,9	172,9	172,9	172,9	172,9	172,9	172,9	172,9	172,9	172,9	172,9
Сырье, материалы, в том числе:	тыс.руб.	8,7	9,2	9,8	10,2	10,6	11,0	11,4	11,9	12,4	12,9	13,4	13,9	14,5	15,1	15,7	16,3	16,9	17,6	18,3	19,1	19,8
Работы и услуги производственного характера	тыс.руб.	14,2	15,0	15,9	16,6	17,2	17,9	18,6	19,4	20,1	20,9	21,8	22,7	23,6	24,5	25,5	26,5	27,6	28,7	29,8	31,0	32,2
Топливо на технологические цели	тыс.руб.	331,5	361,3	393,8	409,6	425,9	443,0	460,7	479,1	498,3	518,2	539,0	560,5	582,9	606,2	630,5	655,7	681,9	709,2	737,6	767,1	797,8
Покупная электрическая энергия	тыс.руб.	71,9	78,3	85,4	88,8	92,3	96,0	99,9	103,9	108,0	112,4	116,8	121,5	126,4	131,4	136,7	142,2	147,8	153,8	159,9	166,3	173,0
Услуги водоснабжения	тыс.руб.	0,7	0,8	0,9	0,9	0,9	1,0	1,0	1,0	1,1	1,1	1,2	1,2	1,3	1,3	1,4	1,4	1,5	1,6	1,6	1,7	1,7
Затраты на оплату труда	тыс.руб.	102,7	106,8	111,1	115,5	120,2	125,0	130,0	135,2	140,6	146,2	152,1	158,1	164,5	171,0	177,9	185,0	192,4	200,1	208,1	216,4	225,1
Отчисления на социальные нужды	тыс.руб.	20,5	21,4	22,2	23,1	24,0	25,0	26,0	27,0	28,1	29,2	30,4	31,6	32,9	34,2	35,6	37,0	38,5	40,0	41,6	43,3	45,0
Прочие расходы, в том числе:	тыс.руб.	174,6	181,6	188,9	196,4	204,3	212,4	220,9	229,8	239,0	248,5	258,5	268,8	279,6	290,7	302,4	314,5	327,0	340,1	353,7	367,9	382,6
Амортизация основных производственных фондов	тыс.руб.	0,0	0,0	0,0	0,0	0,0	0,0	0,0	0,0	0,0	0,0	0,0	0,0	0,0	0,0	0,0	0,0	0,0	0,0	0,0	0,0	0,0
Итого расходов	тыс.руб.	724,9	774,5	827,9	861,0	895,5	931,3	968,6	1007,3	1047,6	1089,5	1133,1	1178,4	1225,5	1274,6	1325,5	1378,6	1433,7	1491,0	1550,7	1612,7	1677,2
Прибыль всего, в том числе:	тыс.руб.	0,0	0,0	0,0	0,0	0,0	0,0	0,0	0,0	0,0	0,0	0,0	0,0	0,0	0,0	0,0	0,0	0,0	0,0	0,0	0,0	0,0
капитальные вложения	тыс.руб.	0,0	0,0	0,0	0,0	0,0	0,0	0,0	0,0	0,0	0,0	0,0	0,0	0,0	0,0	0,0	0,0	0,0	0,0	0,0	0,0	0,0
выплату социального характера	тыс.руб.	0,0	0,0	0,0	0,0	0,0	0,0	0,0	0,0	0,0	0,0	0,0	0,0	0,0	0,0	0,0	0,0	0,0	0,0	0,0	0,0	0,0
Налог на прибыль	тыс.руб.	0,0	0,0	0,0	0,0	0,0	0,0	0,0	0,0	0,0	0,0	0,0	0,0	0,0	0,0	0,0	0,0	0,0	0,0	0,0	0,0	0,0
Необходимая валовая выручка	тыс.руб.	724,9	774,5	827,9	861,0	895,5	931,3	968,6	1007,3	1047,6	1089,5	1133,1	1178,4	1225,5	1274,6	1325,5	1378,6	1433,7	1491,0	1550,7	1612,7	1677,2
ул.Новолипецкая д.1п																						
Установленная тепловая мощность котельной	Гкал/ч	0,2	0,2	0,2	0,2	0,2	0,2	0,2	0,2	0,2	0,2	0,2	0,2	0,2	0,2	0,2	0,2	0,2	0,2	0,2	0,2	0,2
Располагаемая мощность оборудования	Гкал/ч	0,2	0,2	0,2	0,2	0,2	0,2	0,2	0,2	0,2	0,2	0,2	0,2	0,2	0,2	0,2	0,2	0,2	0,2	0,2	0,2	0,2
Выработка тепловой энергии	Гкал	282,6	282,6	282,6	282,6	282,6	282,6	282,6	282,6	282,6	282,6	282,6	282,6	282,6	282,6	282,6	282,6	282,6	282,6	282,6	282,6	282,6
Расход тепла на собственные нужды	Гкал	0,0	0,0	0,0	0,0	0,0	0,0	0,0	0,0	0,0	0,0	0,0	0,0	0,0	0,0	0,0	0,0	0,0	0,0	0,0	0,0	0,0
Отпуск с коллекторов	Гкал	282,6	282,6	282,6	282,6	282,6	282,6	282,6	282,6	282,6	282,6	282,6	282,6	282,6	282,6	282,6	282,6	282,6	282,6	282,6	282,6	282,6
Получено тепловой энергии со стороны	Гкал	0,0	0,0	0,0	0,0	0,0	0,0	0,0	0,0	0,0	0,0	0,0	0,0	0,0	0,0	0,0	0,0	0,0	0,0	0,0	0,0	0,0
Потери тепловой энергии в т/с	Гкал	6,0	6,0	6,0	6,0	6,0	6,0	6,0	6,0	6,0	6,0	6,0	6,0	6,0	6,0	6,0	6,0	6,0	6,0	6,0	6,0	6,0
Полезный отпуск тепловой энергии, в т.ч.	Гкал	276,6	276,6	276,6	276,6	276,6	276,6	276,6	276,6	276,6	276,6	276,6	276,6	276,6	276,6	276,6	276,6	276,6	276,6	276,6	276,6	276,6
Затрачено топлива на выработку тепловой энергии	т у.т.	36,0	36,0	36,0	36,0	36,0	36,0	36,0	36,0	36,0	36,0	36,0	36,0	36,0	36,0	36,0	36,0	36,0	36,0	36,0	36,0	36,0
Нормативный удельный расход условного топлива на производство тепловой энергии	кг у.т/Гкал	178,2	178,2	178,2	178,2	178,2	178,2	178,2	178,2	178,2	178,2	178,2	178,2	178,2	178,2	178,2	178,2	178,2	178,2	178,2	178,2	178,2
Сырье, материалы, в том числе:	тыс.руб.	10,0	10,6	11,2	11,7	12,2	12,6	13,1	13,7	14,2	14,8	15,4	16,0	16,6	17,3	18,0	18,7	19,5	20,2	21,0	21,9	22,8
Работы и услуги производственного	тыс.руб.	18,9	20,0	21,1	22,0	22,8	23,8	24,7	25,7	26,7	27,8	28,9	30,1	31,3	32,5	33,8	35,2	36,6	38,0	39,6	41,1	42,8

Наименование показателя	Ед.изм.	2025	2026	2027	2028	2029	2030	2031	2032	2033	2034	2035	2036	2037	2038	2039	2040	2041	2042	2043	2044	2045
характера																						
Топливо на технологические цели	тыс.руб.	334,5	364,6	397,4	413,3	429,8	447,0	464,9	483,5	502,8	522,9	543,9	565,6	588,2	611,8	636,2	661,7	688,2	715,7	744,3	774,1	805,1
Покупная электрическая энергия	тыс.руб.	76,8	83,7	91,2	94,9	98,7	102,6	106,7	111,0	115,5	120,1	124,9	129,9	135,1	140,5	146,1	151,9	158,0	164,3	170,9	177,7	184,8
Услуги водоснабжения	тыс.руб.	0,4	0,4	0,5	0,5	0,5	0,5	0,6	0,6	0,6	0,6	0,7	0,7	0,7	0,7	0,8	0,8	0,8	0,9	0,9	0,9	1,0
Затраты на оплату труда	тыс.руб.	149,3	155,3	161,5	168,0	174,7	181,7	188,9	196,5	204,3	212,5	221,0	229,9	239,1	248,6	258,6	268,9	279,7	290,8	302,5	314,6	327,2
Отчисления на социальные нужды	тыс.руб.	29,9	31,1	32,3	33,6	34,9	36,3	37,8	39,3	40,9	42,5	44,2	46,0	47,8	49,7	51,7	53,8	55,9	58,2	60,5	62,9	65,4
Прочие расходы, в том числе:	тыс.руб.	167,9	174,6	181,6	188,8	196,4	204,3	212,4	220,9	229,8	238,9	248,5	258,4	268,8	279,5	290,7	302,3	314,4	327,0	340,1	353,7	367,9
Амортизация основных производственных фондов	тыс.руб.	0,0	0,0	0,0	0,0	0,0	0,0	0,0	0,0	0,0	0,0	0,0	0,0	0,0	0,0	0,0	0,0	0,0	0,0	0,0	0,0	0,0
Итого расходов	тыс.руб.	787,6	840,3	896,9	932,7	970,0	1008,8	1049,2	1091,2	1134,8	1180,2	1227,4	1276,5	1327,6	1380,7	1435,9	1493,3	1553,1	1615,2	1679,8	1747,0	1816,9
Прибыль всего, в том числе:	тыс.руб.	0,0	0,0	0,0	0,0	0,0	0,0	0,0	0,0	0,0	0,0	0,0	0,0	0,0	0,0	0,0	0,0	0,0	0,0	0,0	0,0	0,0
капитальные вложения	тыс.руб.	0,0	0,0	0,0	0,0	0,0	0,0	0,0	0,0	0,0	0,0	0,0	0,0	0,0	0,0	0,0	0,0	0,0	0,0	0,0	0,0	0,0
выплату социального характера	тыс.руб.	0,0	0,0	0,0	0,0	0,0	0,0	0,0	0,0	0,0	0,0	0,0	0,0	0,0	0,0	0,0	0,0	0,0	0,0	0,0	0,0	0,0
Налог на прибыль	тыс.руб.	0,0	0,0	0,0	0,0	0,0	0,0	0,0	0,0	0,0	0,0	0,0	0,0	0,0	0,0	0,0	0,0	0,0	0,0	0,0	0,0	0,0
Необходимая валовая выручка	тыс.руб.	787,6	840,3	896,9	932,7	970,0	1008,8	1049,2	1091,2	1134,8	1180,2	1227,4	1276,5	1327,6	1380,7	1435,9	1493,3	1553,1	1615,2	1679,8	1747,0	1816,9
ул.Свердлова д. 7в																						
Установленная тепловая мощность котельной	Гкал/ч	0,2	0,2	0,2	0,2	0,2	0,2	0,2	0,2	0,2	0,2	0,2	0,2	0,2	0,2	0,2	0,2	0,2	0,2	0,2	0,2	0,2
Располагаемая мощность оборудования	Гкал/ч	0,2	0,2	0,2	0,2	0,2	0,2	0,2	0,2	0,2	0,2	0,2	0,2	0,2	0,2	0,2	0,2	0,2	0,2	0,2	0,2	0,2
Выработка тепловой энергии	Гкал	147,3	147,3	147,3	147,3	147,3	147,3	147,3	147,3	147,3	147,3	147,3	147,3	147,3	147,3	147,3	147,3	147,3	147,3	147,3	147,3	147,3
Расход тепла на собственные нужды	Гкал	0,0	0,0	0,0	0,0	0,0	0,0	0,0	0,0	0,0	0,0	0,0	0,0	0,0	0,0	0,0	0,0	0,0	0,0	0,0	0,0	0,0
Отпуск с коллекторов	Гкал	147,3	147,3	147,3	147,3	147,3	147,3	147,3	147,3	147,3	147,3	147,3	147,3	147,3	147,3	147,3	147,3	147,3	147,3	147,3	147,3	147,3
Получено тепловой энергии со стороны	Гкал	0,0	0,0	0,0	0,0	0,0	0,0	0,0	0,0	0,0	0,0	0,0	0,0	0,0	0,0	0,0	0,0	0,0	0,0	0,0	0,0	0,0
Потери тепловой энергии в т/с	Гкал	10,1	10,1	10,1	10,1	10,1	10,1	10,1	10,1	10,1	10,1	10,1	10,1	10,1	10,1	10,1	10,1	10,1	10,1	10,1	10,1	10,1
Полезный отпуск тепловой энергии, в т.ч.	Гкал	137,2	137,2	137,2	137,2	137,2	137,2	137,2	137,2	137,2	137,2	137,2	137,2	137,2	137,2	137,2	137,2	137,2	137,2	137,2	137,2	137,2
Затрачено топлива на выработку тепловой энергии	т у.т.	29,0	29,0	29,0	29,0	29,0	29,0	29,0	29,0	29,0	29,0	29,0	29,0	29,0	29,0	29,0	29,0	29,0	29,0	29,0	29,0	29,0
Нормативный удельный расход условного топлива на производство тепловой энергии	кг у.т/Гкал	176,2	176,2	176,2	176,2	176,2	176,2	176,2	176,2	176,2	176,2	176,2	176,2	176,2	176,2	176,2	176,2	176,2	176,2	176,2	176,2	176,2
Сырье, материалы, в том числе:	тыс.руб.	12,1	12,8	13,5	14,0	14,6	15,2	15,8	16,4	17,1	17,8	18,5	19,2	20,0	20,8	21,6	22,5	23,4	24,3	25,3	26,3	27,3
Работы и услуги производственного характера	тыс.руб.	11,9	12,6	13,4	13,9	14,4	15,0	15,6	16,2	16,9	17,6	18,3	19,0	19,8	20,6	21,4	22,2	23,1	24,0	25,0	26,0	27,1
Топливо на технологические цели	тыс.руб.	266,9	290,9	317,1	329,8	343,0	356,7	371,0	385,8	401,2	417,3	434,0	451,3	469,4	488,2	507,7	528,0	549,1	571,1	593,9	617,7	642,4
Покупная электрическая энергия	тыс.руб.	58,1	63,3	69,0	71,7	74,6	77,6	80,7	83,9	87,3	90,8	94,4	98,2	102,1	106,2	110,4	114,8	119,4	124,2	129,2	134,3	139,7
Услуги водоснабжения	тыс.руб.	0,1	0,1	0,1	0,1	0,1	0,1	0,1	0,1	0,1	0,1	0,1	0,1	0,1	0,1	0,1	0,2	0,2	0,2	0,2	0,2	0,2
Затраты на оплату труда	тыс.руб.	75,2	78,2	81,3	84,6	88,0	91,5	95,2	99,0	102,9	107,0	111,3	115,8	120,4	125,2	130,2	135,4	140,8	146,5	152,3	158,4	164,8
Отчисления на	тыс.руб.	15,0	15,6	16,3	16,9	17,6	18,3	19,0	19,8	20,6	21,4	22,3	23,2	24,1	25,0	26,0	27,1	28,2	29,3	30,5	31,7	33,0

Наименование показателя	Ед.изм.	2025	2026	2027	2028	2029	2030	2031	2032	2033	2034	2035	2036	2037	2038	2039	2040	2041	2042	2043	2044	2045
социальные нужды																						
Прочие расходы, в том числе:	тыс.руб.	152,4	158,5	164,8	171,4	178,3	185,4	192,8	200,5	208,5	216,9	225,6	234,6	244,0	253,7	263,9	274,4	285,4	296,8	308,7	321,0	333,9
Амортизация основных производственных фондов	тыс.руб.	0,0	0,0	0,0	0,0	0,0	0,0	0,0	0,0	0,0	0,0	0,0	0,0	0,0	0,0	0,0	0,0	0,0	0,0	0,0	0,0	0,0
Итого расходов	тыс.руб.	591,6	632,0	675,4	702,5	730,6	759,8	790,2	821,8	854,6	888,8	924,4	961,4	999,8	1039,8	1081,4	1124,7	1169,6	1216,4	1265,1	1315,7	1368,3
Прибыль всего, в том числе:	тыс.руб.	0,0	0,0	0,0	0,0	0,0	0,0	0,0	0,0	0,0	0,0	0,0	0,0	0,0	0,0	0,0	0,0	0,0	0,0	0,0	0,0	0,0
капитальные вложения	тыс.руб.	0,0	0,0	0,0	0,0	0,0	0,0	0,0	0,0	0,0	0,0	0,0	0,0	0,0	0,0	0,0	0,0	0,0	0,0	0,0	0,0	0,0
выплату социального характера	тыс.руб.	0,0	0,0	0,0	0,0	0,0	0,0	0,0	0,0	0,0	0,0	0,0	0,0	0,0	0,0	0,0	0,0	0,0	0,0	0,0	0,0	0,0
Налог на прибыль	тыс.руб.	0,0	0,0	0,0	0,0	0,0	0,0	0,0	0,0	0,0	0,0	0,0	0,0	0,0	0,0	0,0	0,0	0,0	0,0	0,0	0,0	0,0
Необходимая валовая выручка	тыс.руб.	591,6	632,0	675,4	702,5	730,6	759,8	790,2	821,8	854,6	888,8	924,4	961,4	999,8	1039,8	1081,4	1124,7	1169,6	1216,4	1265,1	1315,7	1368,3
ул.Новолипецкая д.3в																						
Установленная тепловая мощность котельной	Гкал/ч	3,2	3,2	3,2	3,2	3,2	3,2	3,2	3,2	3,2	3,2	3,2	3,2	3,2	3,2	3,2	3,2	3,2	3,2	3,2	3,2	3,2
Располагаемая мощность оборудования	Гкал/ч	3,2	3,2	3,2	3,2	3,2	3,2	3,2	3,2	3,2	3,2	3,2	3,2	3,2	3,2	3,2	3,2	3,2	3,2	3,2	3,2	3,2
Выработка тепловой энергии	Гкал	4553,0	4553,0	4553,0	4553,0	4553,0	4553,0	4553,0	4553,0	4553,0	4553,0	4553,0	4553,0	4553,0	4553,0	4553,0	4553,0	4553,0	4553,0	4553,0	4553,0	4553,0
Расход тепла на собственные нужды	Гкал	0,0	0,0	0,0	0,0	0,0	0,0	0,0	0,0	0,0	0,0	0,0	0,0	0,0	0,0	0,0	0,0	0,0	0,0	0,0	0,0	0,0
Отпуск с коллекторов	Гкал	4553,0	4553,0	4553,0	4553,0	4553,0	4553,0	4553,0	4553,0	4553,0	4553,0	4553,0	4553,0	4553,0	4553,0	4553,0	4553,0	4553,0	4553,0	4553,0	4553,0	4553,0
Получено тепловой энергии со стороны	Гкал	0,0	0,0	0,0	0,0	0,0	0,0	0,0	0,0	0,0	0,0	0,0	0,0	0,0	0,0	0,0	0,0	0,0	0,0	0,0	0,0	0,0
Потери тепловой энергии в т/с	Гкал	906,7	906,7	906,7	906,7	906,7	906,7	906,7	906,7	906,7	906,7	906,7	906,7	906,7	906,7	906,7	906,7	906,7	906,7	906,7	906,7	906,7
Полезный отпуск тепловой энергии, в т.ч.	Гкал	3646,3	3646,3	3646,3	3646,3	3646,3	3646,3	3646,3	3646,3	3646,3	3646,3	3646,3	3646,3	3646,3	3646,3	3646,3	3646,3	3646,3	3646,3	3646,3	3646,3	3646,3
Затрачено топлива на выработку тепловой энергии	т у.т.	496,0	496,0	496,0	496,0	496,0	496,0	496,0	496,0	496,0	496,0	496,0	496,0	496,0	496,0	496,0	496,0	496,0	496,0	496,0	496,0	496,0
Нормативный удельный расход условного топлива на производство тепловой энергии	кг у.т/Гкал	177,1	177,1	177,1	177,1	177,1	177,1	177,1	177,1	177,1	177,1	177,1	177,1	177,1	177,1	177,1	177,1	177,1	177,1	177,1	177,1	177,1
Сырье, материалы, в том числе:	тыс.руб.	340,0	359,7	380,6	395,8	411,7	428,1	445,2	463,1	481,6	500,8	520,9	541,7	563,4	585,9	609,3	633,7	659,1	685,4	712,8	741,4	771,0
Работы и услуги производственного характера	тыс.руб.	50,4	53,3	56,4	58,6	61,0	63,4	65,9	68,6	71,3	74,2	77,1	80,2	83,4	86,8	90,2	93,9	97,6	101,5	105,6	109,8	114,2
Топливо на технологические цели	тыс.руб.	4538,3	4946,7	5392,0	5607,6	5831,9	6065,2	6307,8	6560,1	6822,5	7095,4	7379,3	7674,4	7981,4	8300,7	8632,7	8978,0	9337,1	9710,6	10099,0	10503,0	10923,1
Покупная электрическая энергия	тыс.руб.	1197,9	1305,7	1423,2	1480,2	1539,4	1600,9	1665,0	1731,6	1800,8	1872,9	1947,8	2025,7	2106,7	2191,0	2278,6	2369,8	2464,6	2563,2	2665,7	2772,3	2883,2
Услуги водоснабжения	тыс.руб.	374,7	408,5	445,2	463,0	481,6	500,8	520,8	541,7	563,4	585,9	609,3	633,7	659,0	685,4	712,8	741,3	771,0	801,8	833,9	867,3	901,9
Затраты на оплату труда	тыс.руб.	2129,7	2214,9	2303,5	2395,7	2491,5	2591,1	2694,8	2802,6	2914,7	3031,3	3152,5	3278,6	3409,8	3546,1	3688,0	3835,5	3988,9	4148,5	4314,4	4487,0	4666,5
Отчисления на социальные нужды	тыс.руб.	425,9	443,0	460,7	479,1	498,3	518,2	539,0	560,5	582,9	606,3	630,5	655,7	682,0	709,2	737,6	767,1	797,8	829,7	862,9	897,4	933,3
Прочие расходы, в том числе:	тыс.руб.	3091,4	3215,0	3343,6	3477,4	3616,5	3761,1	3911,6	4068,0	4230,7	4400,0	4576,0	4759,0	4949,4	5147,3	5353,2	5567,4	5790,1	6021,7	6262,5	6513,0	6773,6
Амортизация основных производственных фондов	тыс.руб.	0,0	0,0	0,0	0,0	0,0	0,0	0,0	0,0	0,0	0,0	0,0	0,0	0,0	0,0	0,0	0,0	0,0	0,0	0,0	0,0	0,0
Итого расходов	тыс.руб.	12148,3	12946,9	13805,2	14357,4	14931,7	15529,0	16150,1	16796,1	17468,0	18166,7	18893,4	19649,1	20435,1	21252,5	22102,6	22986,7	23906,1	24862,4	25856,9	26891,2	27966,8

Наименование показателя	Ед.изм.	2025	2026	2027	2028	2029	2030	2031	2032	2033	2034	2035	2036	2037	2038	2039	2040	2041	2042	2043	2044	2045
Прибыль всего, в том числе:	тыс.руб.	0,0	0,0	0,0	0,0	0,0	0,0	0,0	0,0	0,0	0,0	0,0	0,0	0,0	0,0	0,0	0,0	0,0	0,0	0,0	0,0	0,0
капитальные вложения	тыс.руб.	0,0	0,0	0,0	0,0	0,0	0,0	0,0	0,0	0,0	0,0	0,0	0,0	0,0	0,0	0,0	0,0	0,0	0,0	0,0	0,0	0,0
выплату социального характера	тыс.руб.	0,0	0,0	0,0	0,0	0,0	0,0	0,0	0,0	0,0	0,0	0,0	0,0	0,0	0,0	0,0	0,0	0,0	0,0	0,0	0,0	0,0
Налог на прибыль	тыс.руб.	0,0	0,0	0,0	0,0	0,0	0,0	0,0	0,0	0,0	0,0	0,0	0,0	0,0	0,0	0,0	0,0	0,0	0,0	0,0	0,0	0,0
Необходимая валовая выручка	тыс.руб.	12148,3	12946,9	13805,2	14357,4	14931,7	15529,0	16150,1	16796,1	17468,0	18166,7	18893,4	19649,1	20435,1	21252,5	22102,6	22986,7	23906,1	24862,4	25856,9	26891,2	27966,8
ул.Л.Толстого д.4в																						
Установленная тепловая мощность котельной	Гкал/ч	0,4	0,4	0,4	0,4	0,4	0,4	0,4	0,4	0,4	0,4	0,4	0,4	0,4	0,4	0,4	0,4	0,4	0,4	0,4	0,4	0,4
Располагаемая мощность оборудования	Гкал/ч	0,4	0,4	0,4	0,4	0,4	0,4	0,4	0,4	0,4	0,4	0,4	0,4	0,4	0,4	0,4	0,4	0,4	0,4	0,4	0,4	0,4
Выработка тепловой энергии	Гкал	565,3	565,3	565,3	565,3	565,3	565,3	565,3	565,3	565,3	565,3	565,3	565,3	565,3	565,3	565,3	565,3	565,3	565,3	565,3	565,3	565,3
Расход тепла на собственные нужды	Гкал	0,0	0,0	0,0	0,0	0,0	0,0	0,0	0,0	0,0	0,0	0,0	0,0	0,0	0,0	0,0	0,0	0,0	0,0	0,0	0,0	0,0
Отпуск с коллекторов	Гкал	565,3	565,3	565,3	565,3	565,3	565,3	565,3	565,3	565,3	565,3	565,3	565,3	565,3	565,3	565,3	565,3	565,3	565,3	565,3	565,3	565,3
Получено тепловой энергии со стороны	Гкал	0,0	0,0	0,0	0,0	0,0	0,0	0,0	0,0	0,0	0,0	0,0	0,0	0,0	0,0	0,0	0,0	0,0	0,0	0,0	0,0	0,0
Потери тепловой энергии в т/с	Гкал	28,3	28,3	28,3	28,3	28,3	28,3	28,3	28,3	28,3	28,3	28,3	28,3	28,3	28,3	28,3	28,3	28,3	28,3	28,3	28,3	28,3
Полезный отпуск тепловой энергии, в т.ч.	Гкал	537,0	537,0	537,0	537,0	537,0	537,0	537,0	537,0	537,0	537,0	537,0	537,0	537,0	537,0	537,0	537,0	537,0	537,0	537,0	537,0	537,0
Затрачено топлива на выработку тепловой энергии	т у.т.	97,0	97,0	97,0	97,0	97,0	97,0	97,0	97,0	97,0	97,0	97,0	97,0	97,0	97,0	97,0	97,0	97,0	97,0	97,0	97,0	97,0
Нормативный удельный расход условного топлива на производство тепловой энергии	кг у.т/Гкал	179,1	179,1	179,1	179,1	179,1	179,1	179,1	179,1	179,1	179,1	179,1	179,1	179,1	179,1	179,1	179,1	179,1	179,1	179,1	179,1	179,1
Сырье, материалы, в том числе:	тыс.руб.	56,5	59,7	63,2	65,7	68,4	71,1	73,9	76,9	80,0	83,2	86,5	90,0	93,6	97,3	101,2	105,2	109,4	113,8	118,4	123,1	128,0
Работы и услуги производственного характера	тыс.руб.	135,7	143,6	151,9	158,0	164,3	170,9	177,7	184,8	192,2	199,9	207,9	216,2	224,8	233,8	243,2	252,9	263,0	273,5	284,5	295,9	307,7
Топливо на технологические цели	тыс.руб.	899,5	980,5	1068,7	1111,5	1155,9	1202,2	1250,2	1300,2	1352,3	1406,3	1462,6	1521,1	1581,9	1645,2	1711,0	1779,5	1850,7	1924,7	2001,7	2081,7	2165,0
Покупная электрическая энергия	тыс.руб.	108,5	118,3	129,0	134,1	139,5	145,1	150,9	156,9	163,2	169,7	176,5	183,5	190,9	198,5	206,5	214,7	223,3	232,2	241,5	251,2	261,2
Услуги водоснабжения	тыс.руб.	1,4	1,6	1,7	1,8	1,9	1,9	2,0	2,1	2,2	2,3	2,3	2,4	2,5	2,6	2,7	2,8	3,0	3,1	3,2	3,3	3,5
Затраты на оплату труда	тыс.руб.	313,5	326,0	339,1	352,6	366,7	381,4	396,6	412,5	429,0	446,2	464,0	482,6	501,9	522,0	542,8	564,5	587,1	610,6	635,0	660,4	686,9
Отчисления на социальные нужды	тыс.руб.	62,7	65,2	67,8	70,5	73,3	76,3	79,3	82,5	85,8	89,2	92,8	96,5	100,4	104,4	108,6	112,9	117,4	122,1	127,0	132,1	137,4
Прочие расходы, в том числе:	тыс.руб.	375,3	390,3	405,9	422,2	439,0	456,6	474,9	493,9	513,6	534,2	555,5	577,8	600,9	624,9	649,9	675,9	702,9	731,0	760,3	790,7	822,3
Амортизация основных производственных фондов	тыс.руб.	0,0	0,0	0,0	0,0	0,0	0,0	0,0	0,0	0,0	0,0	0,0	0,0	0,0	0,0	0,0	0,0	0,0	0,0	0,0	0,0	0,0
Итого расходов	тыс.руб.	1953,1	2085,2	2227,2	2316,3	2409,0	2505,3	2605,6	2709,8	2818,2	2930,9	3048,1	3170,1	3296,9	3428,7	3565,9	3708,5	3856,9	4011,1	4171,6	4338,5	4512,0
Прибыль всего, в том числе:	тыс.руб.	0,0	0,0	0,0	0,0	0,0	0,0	0,0	0,0	0,0	0,0	0,0	0,0	0,0	0,0	0,0	0,0	0,0	0,0	0,0	0,0	0,0
капитальные вложения	тыс.руб.	0,0	0,0	0,0	0,0	0,0	0,0	0,0	0,0	0,0	0,0	0,0	0,0	0,0	0,0	0,0	0,0	0,0	0,0	0,0	0,0	0,0
выплату социального характера	тыс.руб.	0,0	0,0	0,0	0,0	0,0	0,0	0,0	0,0	0,0	0,0	0,0	0,0	0,0	0,0	0,0	0,0	0,0	0,0	0,0	0,0	0,0
Налог на прибыль	тыс.руб.	0,0	0,0	0,0	0,0	0,0	0,0	0,0	0,0	0,0	0,0	0,0	0,0	0,0	0,0	0,0	0,0	0,0	0,0	0,0	0,0	0,0
Необходимая валовая выручка	тыс.руб.	1953,1	2085,2	2227,2	2316,3	2409,0	2505,3	2605,6	2709,8	2818,2	2930,9	3048,1	3170,1	3296,9	3428,7	3565,9	3708,5	3856,9	4011,1	4171,6	4338,5	4512,0
ул.Новолипецкая																						

Наименование показателя	Ед.изм.	2025	2026	2027	2028	2029	2030	2031	2032	2033	2034	2035	2036	2037	2038	2039	2040	2041	2042	2043	2044	2045
д.1д																						
Установленная тепловая мощность котельной	Гкал/ч	5,5	5,5	5,5	5,5	5,5	5,5	5,5	5,5	5,5	5,5	5,5	5,5	5,5	5,5	5,5	5,5	5,5	5,5	5,5	5,5	5,5
Располагаемая мощность оборудования	Гкал/ч	5,5	5,5	5,5	5,5	5,5	5,5	5,5	5,5	5,5	5,5	5,5	5,5	5,5	5,5	5,5	5,5	5,5	5,5	5,5	5,5	5,5
Выработка тепловой энергии	Гкал	10142,4	10142,4	10142,4	10142,4	10142,4	10142,4	10142,4	10142,4	10142,4	10142,4	10142,4	10142,4	10142,4	10142,4	10142,4	10142,4	10142,4	10142,4	10142,4	10142,4	10142,4
Расход тепла на собственные нужды	Гкал	0,0	0,0	0,0	0,0	0,0	0,0	0,0	0,0	0,0	0,0	0,0	0,0	0,0	0,0	0,0	0,0	0,0	0,0	0,0	0,0	0,0
Отпуск с коллекторов	Гкал	10142,4	10142,4	10142,4	10142,4	10142,4	10142,4	10142,4	10142,4	10142,4	10142,4	10142,4	10142,4	10142,4	10142,4	10142,4	10142,4	10142,4	10142,4	10142,4	10142,4	10142,4
Получено тепловой энергии со стороны	Гкал	0,0	0,0	0,0	0,0	0,0	0,0	0,0	0,0	0,0	0,0	0,0	0,0	0,0	0,0	0,0	0,0	0,0	0,0	0,0	0,0	0,0
Потери тепловой энергии в т/с	Гкал	1080,5	1080,5	1080,5	1080,5	1080,5	1080,5	1080,5	1080,5	1080,5	1080,5	1080,5	1080,5	1080,5	1080,5	1080,5	1080,5	1080,5	1080,5	1080,5	1080,5	1080,5
Полезный отпуск тепловой энергии, в т.ч.	Гкал	9061,9	9061,9	9061,9	9061,9	9061,9	9061,9	9061,9	9061,9	9061,9	9061,9	9061,9	9061,9	9061,9	9061,9	9061,9	9061,9	9061,9	9061,9	9061,9	9061,9	9061,9
Затрачено топлива на выработку тепловой энергии	т у.т.	674,0	674,0	674,0	674,0	674,0	674,0	674,0	674,0	674,0	674,0	674,0	674,0	674,0	674,0	674,0	674,0	674,0	674,0	674,0	674,0	674,0
Нормативный удельный расход условного топлива на производство тепловой энергии	кг у.т/Гкал	160,7	160,7	160,7	160,7	160,7	160,7	160,7	160,7	160,7	160,7	160,7	160,7	160,7	160,7	160,7	160,7	160,7	160,7	160,7	160,7	160,7
Сырье, материалы, в том числе:	тыс.руб.	257,3	272,3	288,1	299,6	311,6	324,0	337,0	350,5	364,5	379,1	394,2	410,0	426,4	443,5	461,2	479,6	498,8	518,8	539,5	561,1	583,6
Работы и услуги производственного характера	тыс.руб.	48,7	51,6	54,6	56,7	59,0	61,4	63,8	66,4	69,0	71,8	74,7	77,7	80,8	84,0	87,3	90,8	94,5	98,3	102,2	106,3	110,5
Топливо на технологические цели	тыс.руб.	6354,1	6925,9	7549,2	7851,2	8165,3	8491,9	8831,6	9184,8	9552,2	9934,3	10331,7	10744,9	11174,7	11621,7	12086,6	12570,1	13072,9	13595,8	14139,6	14705,2	15293,4
Покупная электрическая энергия	тыс.руб.	2333,9	2544,0	2772,9	2883,8	2999,2	3119,2	3243,9	3373,7	3508,6	3649,0	3794,9	3946,7	4104,6	4268,8	4439,6	4617,1	4801,8	4993,9	5193,6	5401,4	5617,4
Услуги водоснабжения	тыс.руб.	17,9	19,5	21,3	22,1	23,0	23,9	24,9	25,9	26,9	28,0	29,1	30,3	31,5	32,7	34,0	35,4	36,8	38,3	39,8	41,4	43,1
Затраты на оплату труда	тыс.руб.	4801,7	4993,7	5193,5	5401,2	5617,3	5842,0	6075,6	6318,7	6571,4	6834,3	7107,6	7391,9	7687,6	7995,1	8314,9	8647,5	8993,4	9353,2	9727,3	10116,4	10521,0
Отчисления на социальные нужды	тыс.руб.	960,3	998,7	1038,7	1080,2	1123,5	1168,4	1215,1	1263,7	1314,3	1366,9	1421,5	1478,4	1537,5	1599,0	1663,0	1729,5	1798,7	1870,6	1945,5	2023,3	2104,2
Прочие расходы, в том числе:	тыс.руб.	4223,7	4392,6	4568,3	4751,1	4941,1	5138,8	5344,3	5558,1	5780,4	6011,6	6252,1	6502,2	6762,3	7032,8	7314,1	7606,6	7910,9	8227,3	8556,4	8898,7	9254,6
Амортизация основных производственных фондов	тыс.руб.	0,0	0,0	0,0	0,0	0,0	0,0	0,0	0,0	0,0	0,0	0,0	0,0	0,0	0,0	0,0	0,0	0,0	0,0	0,0	0,0	0,0
Итого расходов	тыс.руб.	18997,6	20198,3	21486,6	22346,0	23239,9	24169,5	25136,3	26141,7	27187,4	28274,9	29405,9	30582,1	31805,4	33077,6	34400,7	35776,7	37207,8	38696,1	40243,9	41853,7	43527,9
Прибыль всего, в том числе:	тыс.руб.	0,0	0,0	0,0	0,0	0,0	0,0	0,0	0,0	0,0	0,0	0,0	0,0	0,0	0,0	0,0	0,0	0,0	0,0	0,0	0,0	0,0
капитальные вложения	тыс.руб.	0,0	0,0	0,0	0,0	0,0	0,0	0,0	0,0	0,0	0,0	0,0	0,0	0,0	0,0	0,0	0,0	0,0	0,0	0,0	0,0	0,0
выплату социального характера	тыс.руб.	0,0	0,0	0,0	0,0	0,0	0,0	0,0	0,0	0,0	0,0	0,0	0,0	0,0	0,0	0,0	0,0	0,0	0,0	0,0	0,0	0,0
Налог на прибыль	тыс.руб.	0,0	0,0	0,0	0,0	0,0	0,0	0,0	0,0	0,0	0,0	0,0	0,0	0,0	0,0	0,0	0,0	0,0	0,0	0,0	0,0	0,0
Необходимая валовая выручка	тыс.руб.	18997,6	20198,3	21486,6	22346,0	23239,9	24169,5	25136,3	26141,7	27187,4	28274,9	29405,9	30582,1	31805,4	33077,6	34400,7	35776,7	37207,8	38696,1	40243,9	41853,7	43527,9
ул.9 Декабря д.19в																						
Установленная тепловая мощность котельной	Гкал/ч	0,3	0,3	0,3	0,3	0,3	0,3	0,3	0,3	0,3	0,3	0,3	0,3	0,3	0,3	0,3	0,3	0,3	0,3	0,3	0,3	0,3
Располагаемая мощность оборудования	Гкал/ч	0,3	0,3	0,3	0,3	0,3	0,3	0,3	0,3	0,3	0,3	0,3	0,3	0,3	0,3	0,3	0,3	0,3	0,3	0,3	0,3	0,3
Выработка тепловой энергии	Гкал	434,2	434,2	434,2	434,2	434,2	434,2	434,2	434,2	434,2	434,2	434,2	434,2	434,2	434,2	434,2	434,2	434,2	434,2	434,2	434,2	434,2

Наименование показателя	Ед.изм.	2025	2026	2027	2028	2029	2030	2031	2032	2033	2034	2035	2036	2037	2038	2039	2040	2041	2042	2043	2044	2045
Расход тепла на собственные нужды	Гкал	0,0	0,0	0,0	0,0	0,0	0,0	0,0	0,0	0,0	0,0	0,0	0,0	0,0	0,0	0,0	0,0	0,0	0,0	0,0	0,0	0,0
Отпуск с коллекторов	Гкал	434,2	434,2	434,2	434,2	434,2	434,2	434,2	434,2	434,2	434,2	434,2	434,2	434,2	434,2	434,2	434,2	434,2	434,2	434,2	434,2	434,2
Получено тепловой энергии со стороны	Гкал	0,0	0,0	0,0	0,0	0,0	0,0	0,0	0,0	0,0	0,0	0,0	0,0	0,0	0,0	0,0	0,0	0,0	0,0	0,0	0,0	0,0
Потери тепловой энергии в т/с	Гкал	36,1	36,1	36,1	36,1	36,1	36,1	36,1	36,1	36,1	36,1	36,1	36,1	36,1	36,1	36,1	36,1	36,1	36,1	36,1	36,1	36,1
Полезный отпуск тепловой энергии, в т.ч.	Гкал	398,1	398,1	398,1	398,1	398,1	398,1	398,1	398,1	398,1	398,1	398,1	398,1	398,1	398,1	398,1	398,1	398,1	398,1	398,1	398,1	398,1
Затрачено топлива на выработку тепловой энергии	т у.т.	111,0	111,0	111,0	111,0	111,0	111,0	111,0	111,0	111,0	111,0	111,0	111,0	111,0	111,0	111,0	111,0	111,0	111,0	111,0	111,0	111,0
Нормативный удельный расход условного топлива на производство тепловой энергии	кг у.т/Гкал	176,6	176,6	176,6	176,6	176,6	176,6	176,6	176,6	176,6	176,6	176,6	176,6	176,6	176,6	176,6	176,6	176,6	176,6	176,6	176,6	176,6
Сырье, материалы, в том числе:	тыс.руб.	40,3	42,6	45,1	46,9	48,7	50,7	52,7	54,8	57,0	59,3	61,7	64,1	66,7	69,4	72,2	75,0	78,0	81,2	84,4	87,8	91,3
Работы и услуги производственного характера	тыс.руб.	41,5	43,9	46,5	48,3	50,2	52,3	54,3	56,5	58,8	61,1	63,6	66,1	68,8	71,5	74,4	77,3	80,4	83,7	87,0	90,5	94,1
Топливо на технологические цели	тыс.руб.	1033,5	1126,5	1227,9	1277,0	1328,1	1381,2	1436,4	1493,9	1553,7	1615,8	1680,4	1747,7	1817,6	1890,3	1965,9	2044,5	2126,3	2211,3	2299,8	2391,8	2487,5
Покупная электрическая энергия	тыс.руб.	89,1	97,1	105,8	110,1	114,5	119,1	123,8	128,8	133,9	139,3	144,8	150,6	156,7	162,9	169,4	176,2	183,3	190,6	198,2	206,2	214,4
Услуги водоснабжения	тыс.руб.	1,8	2,0	2,2	2,3	2,4	2,5	2,6	2,7	2,8	2,9	3,0	3,1	3,2	3,4	3,5	3,7	3,8	3,9	4,1	4,3	4,4
Затраты на оплату труда	тыс.руб.	271,1	281,9	293,2	305,0	317,2	329,8	343,0	356,8	371,0	385,9	401,3	417,4	434,0	451,4	469,5	488,2	507,8	528,1	549,2	571,2	594,0
Отчисления на социальные нужды	тыс.руб.	54,2	56,4	58,6	61,0	63,4	66,0	68,6	71,4	74,2	77,2	80,3	83,5	86,8	90,3	93,9	97,6	101,6	105,6	109,8	114,2	118,8
Прочие расходы, в том числе:	тыс.руб.	458,6	477,0	496,1	515,9	536,6	558,0	580,3	603,5	627,7	652,8	678,9	706,1	734,3	763,7	794,2	826,0	859,0	893,4	929,1	966,3	1004,9
Амортизация основных производственных фондов	тыс.руб.	0,0	0,0	0,0	0,0	0,0	0,0	0,0	0,0	0,0	0,0	0,0	0,0	0,0	0,0	0,0	0,0	0,0	0,0	0,0	0,0	0,0
Итого расходов	тыс.руб.	1990,1	2127,4	2275,4	2366,4	2461,0	2559,5	2661,9	2768,3	2879,1	2994,2	3114,0	3238,6	3368,1	3502,8	3642,9	3788,7	3940,2	4097,8	4261,7	4432,2	4609,5
Прибыль всего, в том числе:	тыс.руб.	0,0	0,0	0,0	0,0	0,0	0,0	0,0	0,0	0,0	0,0	0,0	0,0	0,0	0,0	0,0	0,0	0,0	0,0	0,0	0,0	0,0
капитальные вложения	тыс.руб.	0,0	0,0	0,0	0,0	0,0	0,0	0,0	0,0	0,0	0,0	0,0	0,0	0,0	0,0	0,0	0,0	0,0	0,0	0,0	0,0	0,0
выплату социального характера	тыс.руб.	0,0	0,0	0,0	0,0	0,0	0,0	0,0	0,0	0,0	0,0	0,0	0,0	0,0	0,0	0,0	0,0	0,0	0,0	0,0	0,0	0,0
Налог на прибыль	тыс.руб.	0,0	0,0	0,0	0,0	0,0	0,0	0,0	0,0	0,0	0,0	0,0	0,0	0,0	0,0	0,0	0,0	0,0	0,0	0,0	0,0	0,0
Необходимая валовая выручка	тыс.руб.	1990,1	2127,4	2275,4	2366,4	2461,0	2559,5	2661,9	2768,3	2879,1	2994,2	3114,0	3238,6	3368,1	3502,8	3642,9	3788,7	3940,2	4097,8	4261,7	4432,2	4609,5
ул.Шоссейная д.16																						
Установленная тепловая мощность котельной	Гкал/ч	0,3	0,3	0,3	0,3	0,3	0,3	0,3	0,3	0,3	0,3	0,3	0,3	0,3	0,3	0,3	0,3	0,3	0,3	0,3	0,3	0,3
Располагаемая мощность оборудования	Гкал/ч	0,3	0,3	0,3	0,3	0,3	0,3	0,3	0,3	0,3	0,3	0,3	0,3	0,3	0,3	0,3	0,3	0,3	0,3	0,3	0,3	0,3
Выработка тепловой энергии	Гкал	312,0	312,0	312,0	312,0	312,0	312,0	312,0	312,0	312,0	312,0	312,0	312,0	312,0	312,0	312,0	312,0	312,0	312,0	312,0	312,0	312,0
Расход тепла на собственные нужды	Гкал	0,0	0,0	0,0	0,0	0,0	0,0	0,0	0,0	0,0	0,0	0,0	0,0	0,0	0,0	0,0	0,0	0,0	0,0	0,0	0,0	0,0
Отпуск с коллекторов	Гкал	312,0	312,0	312,0	312,0	312,0	312,0	312,0	312,0	312,0	312,0	312,0	312,0	312,0	312,0	312,0	312,0	312,0	312,0	312,0	312,0	312,0
Получено тепловой энергии со стороны	Гкал	0,0	0,0	0,0	0,0	0,0	0,0	0,0	0,0	0,0	0,0	0,0	0,0	0,0	0,0	0,0	0,0	0,0	0,0	0,0	0,0	0,0
Потери тепловой энергии в т/с	Гкал	35,1	35,1	35,1	35,1	35,1	35,1	35,1	35,1	35,1	35,1	35,1	35,1	35,1	35,1	35,1	35,1	35,1	35,1	35,1	35,1	35,1
Полезный отпуск тепловой энергии, в	Гкал	277,0	277,0	277,0	277,0	277,0	277,0	277,0	277,0	277,0	277,0	277,0	277,0	277,0	277,0	277,0	277,0	277,0	277,0	277,0	277,0	277,0

Наименование показателя	Ед.изм.	2025	2026	2027	2028	2029	2030	2031	2032	2033	2034	2035	2036	2037	2038	2039	2040	2041	2042	2043	2044	2045
т.ч.																						
Затрачено топлива на выработку тепловой энергии	т у.т.	48,0	48,0	48,0	48,0	48,0	48,0	48,0	48,0	48,0	48,0	48,0	48,0	48,0	48,0	48,0	48,0	48,0	48,0	48,0	48,0	48,0
Нормативный удельный расход условного топлива на производство тепловой энергии	кг у.т/Гкал	153,8	153,8	153,8	153,8	153,8	153,8	153,8	153,8	153,8	153,8	153,8	153,8	153,8	153,8	153,8	153,8	153,8	153,8	153,8	153,8	153,8
Сырье, материалы, в том числе:	тыс.руб.	15,5	16,4	17,4	18,1	18,8	19,5	20,3	21,1	22,0	22,8	23,8	24,7	25,7	26,7	27,8	28,9	30,1	31,3	32,5	33,8	35,2
Работы и услуги производственного характера	тыс.руб.	55,5	58,7	62,1	64,6	67,1	69,8	72,6	75,5	78,5	81,7	84,9	88,3	91,9	95,6	99,4	103,3	107,5	111,8	116,3	120,9	125,7
Топливо на технологические цели	тыс.руб.	448,0	488,3	532,3	553,6	575,7	598,7	622,7	647,6	673,5	700,4	728,5	757,6	787,9	819,4	852,2	886,3	921,7	958,6	997,0	1036,8	1078,3
Покупная электрическая энергия	тыс.руб.	0,0	0,0	0,0	0,0	0,0	0,0	0,0	0,0	0,0	0,0	0,0	0,0	0,0	0,0	0,0	0,0	0,0	0,0	0,0	0,0	0,0
Услуги водоснабжения	тыс.руб.	0,0	0,0	0,0	0,0	0,0	0,0	0,0	0,0	0,0	0,0	0,0	0,0	0,0	0,0	0,0	0,0	0,0	0,0	0,0	0,0	0,0
Затраты на оплату труда	тыс.руб.	210,8	219,2	227,9	237,1	246,5	256,4	266,7	277,3	288,4	300,0	312,0	324,4	337,4	350,9	365,0	379,6	394,7	410,5	426,9	444,0	461,8
Отчисления на социальные нужды	тыс.руб.	42,2	43,8	45,6	47,4	49,3	51,3	53,3	55,5	57,7	60,0	62,4	64,9	67,5	70,2	73,0	75,9	78,9	82,1	85,4	88,8	92,4
Прочие расходы, в том числе:	тыс.руб.	192,6	200,3	208,3	216,7	225,3	234,3	243,7	253,5	263,6	274,1	285,1	296,5	308,4	320,7	333,5	346,9	360,8	375,2	390,2	405,8	422,0
Амортизация основных производственных фондов	тыс.руб.	0,0	0,0	0,0	0,0	0,0	0,0	0,0	0,0	0,0	0,0	0,0	0,0	0,0	0,0	0,0	0,0	0,0	0,0	0,0	0,0	0,0
Итого расходов	тыс.руб.	964,5	1026,7	1093,6	1137,3	1182,8	1230,1	1279,3	1330,5	1383,7	1439,1	1496,6	1556,5	1618,8	1683,5	1750,9	1820,9	1893,7	1969,5	2048,3	2130,2	2215,4
Прибыль всего, в том числе:	тыс.руб.	0,0	0,0	0,0	0,0	0,0	0,0	0,0	0,0	0,0	0,0	0,0	0,0	0,0	0,0	0,0	0,0	0,0	0,0	0,0	0,0	0,0
капитальные вложения	тыс.руб.	0,0	0,0	0,0	0,0	0,0	0,0	0,0	0,0	0,0	0,0	0,0	0,0	0,0	0,0	0,0	0,0	0,0	0,0	0,0	0,0	0,0
выплату социального характера	тыс.руб.	0,0	0,0	0,0	0,0	0,0	0,0	0,0	0,0	0,0	0,0	0,0	0,0	0,0	0,0	0,0	0,0	0,0	0,0	0,0	0,0	0,0
Налог на прибыль	тыс.руб.	0,0	0,0	0,0	0,0	0,0	0,0	0,0	0,0	0,0	0,0	0,0	0,0	0,0	0,0	0,0	0,0	0,0	0,0	0,0	0,0	0,0
Необходимая валовая выручка	тыс.руб.	964,5	1026,7	1093,6	1137,3	1182,8	1230,1	1279,3	1330,5	1383,7	1439,1	1496,6	1556,5	1618,8	1683,5	1750,9	1820,9	1893,7	1969,5	2048,3	2130,2	2215,4
Установленная тепловая мощность котельной	Гкал/ч	147,7	147,7	147,7	147,7	147,7	147,7	145,9	145,9	145,9	145,9	145,9	145,9	145,9	145,9	145,9	145,9	145,9	145,9	145,9	145,9	145,9
Располагаемая мощность оборудования	Гкал/ч	118,2	118,2	118,2	118,2	118,2	118,2	116,6	116,6	116,6	116,6	116,6	116,6	116,6	116,6	116,6	116,6	116,6	116,6	116,6	116,6	116,6
Выработка тепловой энергии	Гкал	199393,9	199393,9	199393,9	199393,9	199393,9	199393,9	199393,9	197318,9	197318,9	197318,9	197318,9	197318,9	197318,9	197318,9	197318,9	197318,9	197318,9	197318,9	197318,9	197318,9	197318,9
Расход тепла на собственные нужды	Гкал	5369,0	5369,0	5369,0	5369,0	5369,0	5369,0	5369,0	5306,7	5306,7	5306,7	5306,7	5306,7	5306,7	5306,7	5306,7	5306,7	5306,7	5306,7	5306,7	5306,7	5306,7
Отпуск с коллекторов	Гкал	194024,9	194024,9	194024,9	194024,9	194024,9	194024,9	194024,9	192012,1	192012,1	192012,1	192012,1	192012,1	192012,1	192012,1	192012,1	192012,1	192012,1	192012,1	192012,1	192012,1	192012,1
Получено тепловой энергии со стороны	Гкал	0,0	0,0	0,0	0,0	0,0	0,0	0,0	0,0	0,0	0,0	0,0	0,0	0,0	0,0	0,0	0,0	0,0	0,0	0,0	0,0	0,0
Потери тепловой энергии в т/с	Гкал	29367,4	29367,4	29367,4	29367,4	29367,4	29367,4	29367,4	29285,0	29285,0	29285,0	29285,0	29285,0	29285,0	29285,0	29285,0	29285,0	29285,0	29285,0	29285,0	29285,0	29285,0
Полезный отпуск тепловой энергии, в т.ч.	Гкал	164057,6	164057,6	164057,6	164057,6	164057,6	164057,6	164057,6	162127,1	162127,1	162127,1	162127,1	162127,1	162127,1	162127,1	162127,1	162127,1	162127,1	162127,1	162127,1	162127,1	162127,1
Затрачено топлива на выработку тепловой энергии	т у.т.	31982,4	31982,4	31982,4	31982,4	31982,4	31982,4	31424,7	31424,7	31424,7	31424,7	31424,7	31424,7	31424,7	31424,7	31424,7	31424,7	31424,7	31424,7	31424,7	31424,7	31424,7
Нормативный удельный расход условного топлива на производство тепловой энергии	кг у.т/Гкал																					
Сырье, материалы, в	тыс.руб.	8624,4	9124,6	9653,9	10040,0	10441,6	10859,3	11108,7	11553,0	12015,1	12495,7	12995,6	13515,4	14056,0	14618,2	15203,0	15811,1	16443,5	17101,3	17785,3	18496,7	19236,6

Наименование показателя	Ед.изм.	2025	2026	2027	2028	2029	2030	2031	2032	2033	2034	2035	2036	2037	2038	2039	2040	2041	2042	2043	2044	2045
том числе:																						
Работы и услуги производственного характера	тыс.руб.	4623,3	4891,5	5175,2	5382,2	5597,5	5821,4	5966,9	6205,6	6453,8	6712,0	6980,4	7259,7	7550,0	7852,0	8166,1	8492,8	8832,5	9185,8	9553,2	9935,3	10332,8
Топливо на технологические цели	тыс.руб.	243799,7	265741,7	289658,4	301244,8	313294,6	325826,3	333498,6	346838,6	360712,1	375140,6	390146,2	405752,1	421982,2	438861,4	456415,9	474672,5	493659,4	513405,8	533942,0	555299,7	577511,7
Покупная электрическая энергия	тыс.руб.	78692,6	85774,9	93494,6	97234,4	101123,8	105168,7	107556,7	111858,9	116333,3	120986,6	125826,1	130859,1	136093,5	141537,2	147198,7	153086,7	159210,1	165578,5	172201,7	179089,8	186253,3
Услуги водоснабжения	тыс.руб.	2982,9	3251,3	3543,9	3685,7	3833,1	3986,4	4035,1	4196,5	4364,3	4538,9	4720,4	4909,3	5105,6	5309,9	5522,3	5743,1	5972,9	6211,8	6460,3	6718,7	6987,4
Затраты на оплату труда	тыс.руб.	119639,0	124424,5	129401,5	134577,6	139960,7	145559,1	149551,8	155533,9	161755,2	168225,4	174954,4	181952,6	189230,7	196799,9	204671,9	212858,8	221373,2	230228,1	239437,2	249014,7	258975,3
Отчисления на социальные нужды	тыс.руб.	34874,4	36269,4	37720,1	39228,9	40798,1	42430,0	43578,5	45321,6	47134,5	49019,8	50980,6	53019,8	55140,6	57346,3	59640,1	62025,7	64506,8	67087,0	69770,5	72561,3	75463,8
Прочие расходы, в том числе:	тыс.руб.	30517,8	31738,5	33008,0	34328,4	35701,5	37129,6	38210,7	39739,1	41328,7	42981,8	44701,1	46489,1	48348,7	50282,6	52293,9	54385,7	56561,1	58823,6	61176,5	63623,6	66168,5
Амортизация основных производственных фондов	тыс.руб.	22459,2	22122,3	21790,5	21463,6	21141,7	20824,5	20629,2	20319,8	20015,0	19714,7	19419,0	19127,7	18840,8	18558,2	18279,8	18005,6	17735,5	17469,5	17207,5	16949,4	16695,1
Итого расходов	тыс.руб.	546213,2	583338,7	623446,2	647185,6	671892,5	697605,4	714136,0	741566,8	770111,9	799815,6	830723,9	862884,8	896348,2	931165,9	967391,8	1005082,1	1044295,0	1085091,4	1127534,2	1171689,2	1217624,5
Прибыль всего, в том числе:	тыс.руб.	0,0	0,0	0,0	0,0	0,0	0,0	0,0	0,0	0,0	0,0	0,0	0,0	0,0	0,0	0,0	0,0	0,0	0,0	0,0	0,0	0,0
капитальные вложения	тыс.руб.	0,0	0,0	0,0	0,0	0,0	0,0	0,0	0,0	0,0	0,0	0,0	0,0	0,0	0,0	0,0	0,0	0,0	0,0	0,0	0,0	0,0
выплату социального характера	тыс.руб.	0,0	0,0	0,0	0,0	0,0	0,0	0,0	0,0	0,0	0,0	0,0	0,0	0,0	0,0	0,0	0,0	0,0	0,0	0,0	0,0	0,0
Налог на прибыль	тыс.руб.	0,0	0,0	0,0	0,0	0,0	0,0	0,0	0,0	0,0	0,0	0,0	0,0	0,0	0,0	0,0	0,0	0,0	0,0	0,0	0,0	0,0
Необходимая валовая выручка	тыс.руб.	546213,2	583338,7	623446,2	647185,6	671892,5	697605,4	714136,0	741566,8	770111,9	799815,6	830723,9	862884,8	896348,2	931165,9	967391,8	1005082,1	1044295,0	1085091,4	1127534,2	1171689,2	1217624,5

2.2.2. Величина капитальных затрат на реализацию мероприятий

Изменения существующего перераспределения тепловой нагрузки на источнике комбинированной выработки – Елецкой ТЭЦ, Схемой теплоснабжения предусматривается в первом варианте за счет подключения к Елецкой ТЭЦ котельных ул. Товарная 11 и ул. Товарная 15.

2.2.3. Величина капитальных затрат на реализацию мероприятий

По Варианту 1 в мероприятиях по тепловым сетям дополнительно к мероприятиям Варианта 2 предусматривается подключение тепловых сетей котельных ул. Товарная 11 и Товарная 15 к Елецкой ТЭЦ, и котельной ул. Шоссейная 1 к котельной ул. Новополеводская 3В (Таблица 2.5).

Таблица 2.5 – Перечень и стоимость мероприятий по переключению котельных на Елецкую ТЭЦ

№ п/п	Наименование	Затраты без НДС, тыс. руб. в ценах на 01.01.2026 года
1.	Переключение тепловых нагрузок котельных Товарная 11 и Товарная 15 на источник ЕТЭЦ путем строительства тепловой сети длиной 359 м, диаметром 150 мм., с последующим выводом из эксплуатации котельных Товарная 11 и Товарная 15	9495,55

По Варианту 2 на источниках тепловой энергии предусматривается мероприятия, которые являются общими для обоих вариантов.

Величина капитальных затрат на реализацию мероприятий по вариантам представлена в таблице ниже (Таблица 2.6).

Таблица 2.6 – Стоимость мероприятий по вариантам перспективного развития, без НДС, тыс. руб. в ценах на 01.01.2026 года

№ п/п	Наименование мероприятия	По Варианту 1	По Варианту 2
1	Мероприятия на источниках тепловой энергии	644 361,59	644 361,59
2	Мероприятия на тепловых сетях	606 712,53	597 216,98
3	Перевод потребителей на закрытую схему ГВС	181 637,40	181 637,40
	Всего по мероприятиям	1 432 711,52	1 423 215,97

2.3. Обоснование выбора приоритетного варианта перспективного развития систем теплоснабжения поселения, городского округа, города федерального значения на основе анализа ценовых (тарифных) последствий для потребителей

В таблице ниже представлены результаты сравнительной оценки реализации вариантов по всем рассмотренным критериям.

Таблица 2.7 - Результаты сравнения вариантов по критериям

Номер критерия	Наименование	Вариант 1	Вариант 2
1	Ценовые (тарифные) последствия по единой теплоснабжающей организации	-	+
2	Ценовые (тарифные) последствия по системе теплоснабжения	-	+
3	Приоритетность комбинированной выработки электрической и тепловой энергии	+	-

Номер критерия	Наименование	Вариант 1	Вариант 2
4	Величина капитальных затрат на реализацию мероприятий	-	+

В результате сравнения вариантов развития системы теплоснабжения рекомендуется Вариант 2. Далее в Главах, описывающих мероприятия по источникам тепловой энергии и тепловым сетям, рассматриваются мероприятия по варианту 2.

2.4. Описание изменений в мастер-плане развития системы теплоснабжения за период, предшествующий актуализации схемы теплоснабжения

За период, предшествующий актуализации схемы теплоснабжения в мастер-плане развития системы теплоснабжения произошли следующие изменения:

- уточнена вероятность развития систем теплоснабжения городского округа город Елец;
- уточнены мероприятия, сроки реализации.